

Аналитическая записка «Об исполнении бюджета Красноярского края в январе-декабре 2015 года»

Аналитическая записка подготовлена в соответствии с полномочиями Счетной палаты Красноярского края, установленными статьей 3 Уставного закона Красноярского края от 31.03.2011 № 12-5718 «О Счетной палате Красноярского края».

I. Анализ динамики показателей социально-экономического развития Красноярского края (макрэкономических условий исполнения бюджета)

Применяемые в тексте условные обозначения:

- ▲ – рост показателя по сравнению с аналогичным периодом прошлого года;
- ▼ – снижение значения показателя по сравнению с аналогичным периодом прошлого года.

Социально-экономическое развитие Красноярского края в январе-декабре 2015 года было подвержено общероссийским тенденциям (приложение 1), среди которых:

- замедление темпов экономического роста;
- снижение основных видов доходов населения в реальном выражении;
- сокращение потребительского спроса на товары и услуги;
- существенное повышение потребительских цен;
- снижение цен на основные экспортируемые товары.

▼ Индекс промышленного производства сложился на уровне 98,9% (прогноз на 2015 год – 101,5%; оценка 2015 года – 99,1%), в том числе по видам экономической деятельности:

добыча полезных ископаемых – 99,6% (прогноз – 100,5%; оценка – 99,3%);
обрабатывающие производства – 97,9% (прогноз – 101,6%; оценка – 97,9%);
производство и распределение электроэнергии, газа и воды – 103,3% (прогноз – 104,0%; оценка – 106,0%).

В добывающем секторе снизилась добыча нефти в натуральном выражении.

В обрабатывающем секторе рост объемов производства зафиксирован только в 2 из 14 видов экономической деятельности (производство кокса и нефтепродуктов; обработка древесины и производство изделий из дерева). Наиболее неблагоприятная обстановка сложилась:

- в производстве пищевых продуктов, включая напитки, и табака (индекс производства – 81,2%);
- в производстве транспортных средств и оборудования (81,2%);
- в целлюлозно-бумажном производстве; издательской и полиграфической деятельности (83,7%);
- в химическом производстве (84,5%);
- в производстве прочих неметаллических минеральных продуктов (84,6%).

В энергетике рост объемов производства обеспечивается за счет выработки

электроэнергии тепловыми и гидроэлектростанциями.

▲ В строительной сфере к концу года ситуация ухудшилась. Индекс физического объема работ, выполненных по виду экономической деятельности «Строительство», в январе-декабре 2015 года составил 97,4%, что ниже как ожидаемой по итогам текущего года оценки, так и прогнозных значений на 2015 год (прогноз – 97,5%; оценка – 99,2%). В то же время в Российской Федерации аналогичный показатель сложился на уровне 93,0%.

▲ Реальные располагаемые денежные доходы населения в январе-декабре 2015 года составили 96,5% (прогноз – 100,7%; оценка – 93,6%).

▼ Реальная заработная плата в январе-декабре 2015 год составила 93,0% (прогноз – 102,0%; оценка – 92,2%).

▲ Уровень безработицы по методологии МОТ сложился в размере 6,2% (прогноз – 5,7%; оценка – 5,8%), что на 1,2 процентного пункта выше, чем в предыдущем году. Значение аналогичного показателя по Российской Федерации в целом (5,8%) превышено на 0,4 процентного пункта.

Уровень официально зарегистрированной безработицы на конец декабря 2015 года составил 1,3% (прогноз и оценка – 1,4%).

▼ Просроченная задолженность по заработной плате на 01.01.2016 составила 105,7 млн рублей и уменьшилась по сравнению с 01.01.2015 – на 39,8%.

▼ Оборот розничной торговли в январе-декабре 2015 года уменьшился на 12,8% по сравнению с соответствующим периодом 2014 года и составил 487,1 млрд рублей (прогноз – увеличение на 0,5%, оценка – уменьшение на 7,9%).

При этом продолжилось снижение оборота розничной торговли как продовольственными, так и непродовольственными товарами (индексы физического объема – 91,0% и 84,3% соответственно).

▼ Объем платных услуг, оказанных населению края в январе-декабре 2015 года, уменьшился на 6,6% по сравнению с соответствующим периодом 2014 года и составил 127,7 млрд рублей (прогноз – увеличение на 1,9%; оценка – снижение на 4,6%).

Наибольшее снижение объема платных услуг населению отмечено по туристским (индекс физического объема – 70,5%) и бытовым услугам (80,9%).

▲ В декабре 2015 года по сравнению с декабрем прошлого года потребительские цены на все товары и услуги выросли на 10,6% (прогноз – на 5,4%; оценка – на 12,3%), что на 2,3 процентного пункта ниже темпа инфляции в Российской Федерации в целом (112,9%).

Рост цен на продовольственные товары (на 12,0%) обусловлен, главным образом, существенным повышением стоимости рыбопродуктов (на 22,1%), масла и жиров (на 21,3%), а также кондитерских изделий (на 18,8%).

Непродовольственные товары подорожали на 12,0%. Весомым был прирост цен на табачные изделия (на 27,1%), на моющие и чистящие средства (на 23,4%), на бельевой трикотаж (на 22,2%).

Тарифы на услуги с начала текущего года выросли на 6,9%. Рост тарифов, в основном, был связан с повышением стоимости посещения детских садов, полетов в салоне экономического класса самолета, оплаты жилищно-коммунальных услуг.

Цены на основные экспортируемые товары сложились следующим образом: нефть марки «Ural's» – 51,2 доллара за баррель (прогноз – 50,0; оценка – 53,0);

алюминий первичный – 1 663 доллара за тонну (прогноз – 1 920; оценка – 1 687);

медь – 5 501 доллар за тонну (прогноз – 5 625; оценка – 5 587);

никель – 11 831 доллар за тонну (прогноз – 14 854; оценка – 11 950);

золото в слитках – 1 160 долларов за тр. унцию (прогноз – 1 241; оценка – 1 165);

платина – 1 054 доллара за тр. унцию (прогноз – 1 470; оценка – 1 070);

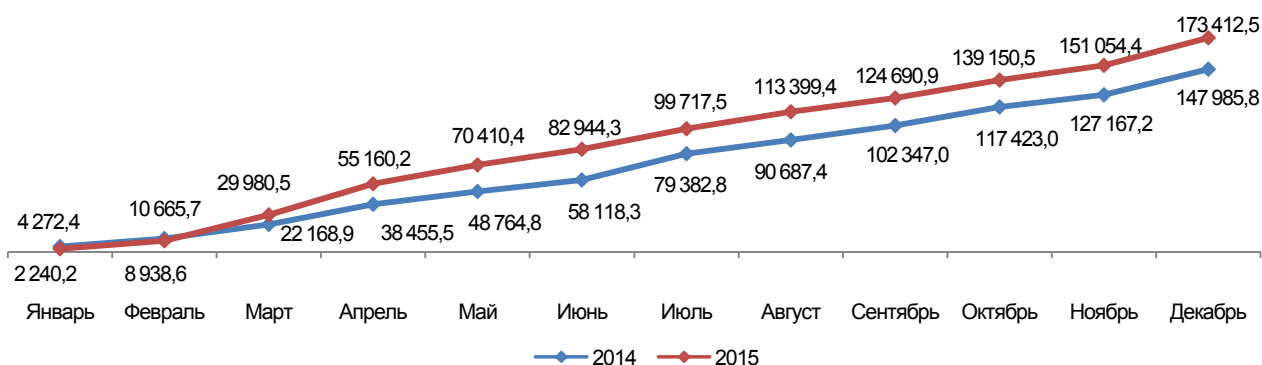
палладий – 692 доллара за тр. унцию (прогноз – 830; оценка – 690).

Результаты анализа макроэкономических условий исполнения бюджета в январе-декабре 2015 года показали, что фактически достигнутые значения социально-экономических индикаторов, существенно отличаются от своих прогнозных значений, но относительно близки к ожидаемой по итогам текущего года оценке.

II. Анализ исполнения доходов краевого бюджета

Исполнение доходов краевого бюджета в январе-декабре 2015 года составило 173 412,5 млн рублей, что больше аналогичного периода 2014 года на 25 426,7 млн рублей, или на 17,2% (приложение 2).

Доходы бюджета Красноярского края
(миллионов рублей)



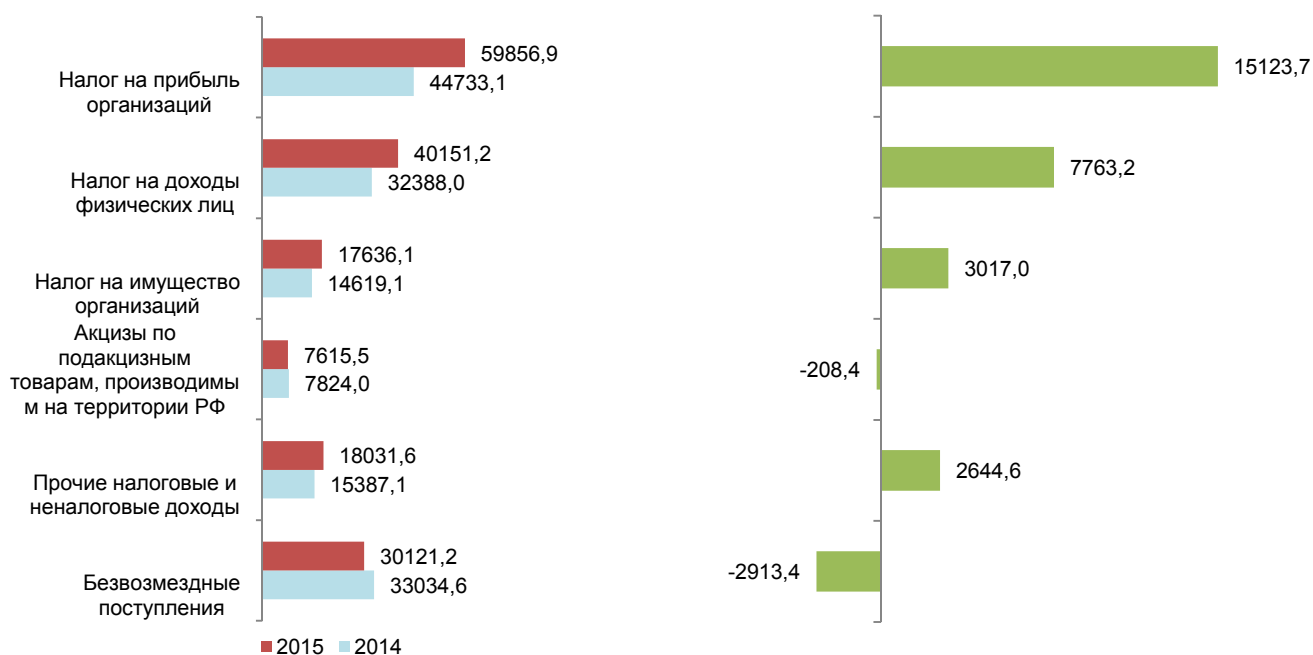
Рост поступлений доходов относительно аналогичного периода 2014 года произошел за счет увеличения поступлений налога на прибыль, налога на доходы физических лиц, налога на имущество организаций, прочих налоговых и неналоговых доходов. Одновременно отмечено снижение акцизов по подакцизным товарам, производимым на территории Красноярского края и безвозмездных поступлений в краевой бюджет.

Доходы бюджета Красноярского края в 2014-2015 годах

(миллионов рублей)

Январь-декабрь

Увеличение (уменьшение) поступлений
относительно аналогичного периода предыдущего
года



Рост поступлений по налогу на прибыль организаций главным образом обусловлен досрочной уплатой авансовых платежей, и, как следствие, образованием значительных сумм переплат на начало 2016 года. Кроме того, положительная динамика поступлений налога на прибыль по видам экономической деятельности:

«Добыча полезных ископаемых» связана с выходом в 2015 году АО «Ванкорнефть» из состава консолидированной группы налогоплательщиков и проведением самостоятельной уплаты налога на прибыль организаций (+8 577,4 млн рублей);

«Производство, передача и распределение электроэнергии, газа, пара и горячей воды» – с ростом финансовых результатов предприятий отрасли в результате стопроцентного выхода на оптовый рынок электрической энергии и мощности (+2 172,1 млн рублей).

В 2015 году отмечен рост поступлений налога на доходы физических лиц, что связано с отменой с 2015 года действия дополнительных нормативов отчислений от налога на доходы физических лиц, установленных на 2012-2014 годы взамен дотаций на выравнивание бюджетной обеспеченности бюджетам городских округов (муниципальных районов), а также ростом фонда оплаты труда и увеличением поступлений дивидендов (уплаченных по итогам 2014 года).

Увеличение доходов краевого бюджета за счет налога на имущество организаций обеспечено ростом налоговой базы (главным образом за счет освоения Ванкорского месторождения), уплатой налога организациями, осуществляющими добычу сырой нефти и природного газа (в 2014 году

осуществлялся зачет (возврат) переплаты по итогам 2013 года в связи с использованием льготы), а также поэтапным повышением ставок в отношении имущества естественных монополий, прекращением действия льготы для организаций, осуществляющих производство электроэнергии тепловыми электростанциями.

Среди прочих налоговых и неналоговых доходов наибольший рост поступлений отмечен по налогу на добычу полезных ископаемых в золотодобывающей отрасли края в результате роста курса доллара.

Снижение фактического поступления по акцизам по подакцизным товарам, производимым на территории Российской Федерации, произошло в связи с сокращением объемов производства и реализации пива в результате прекращения деятельности основного производителя пива на территории края (филиал компании «Балтика» – «Балтика-Пикра»).

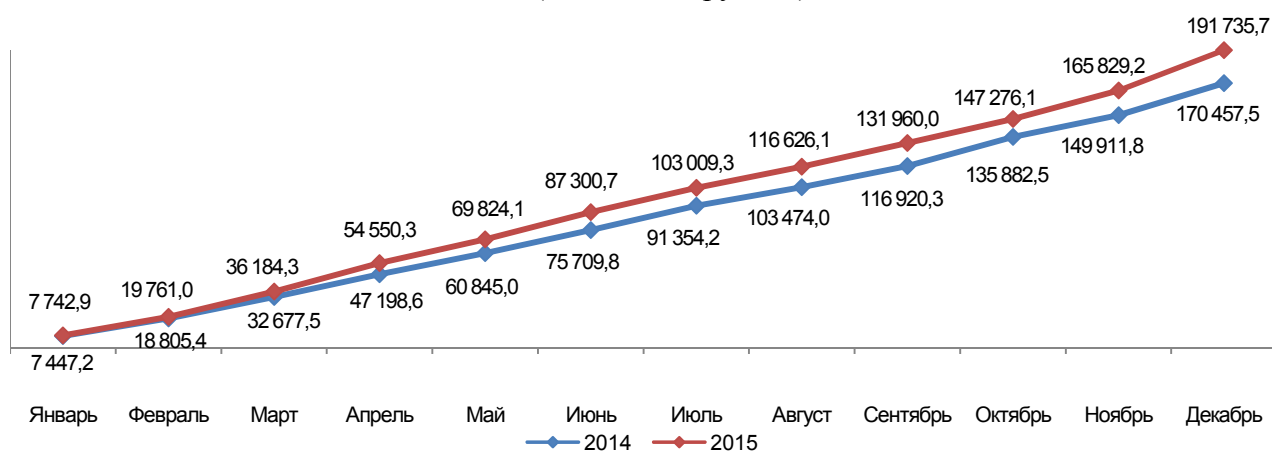
Уменьшение безвозмездных поступлений сложилось, в основном, за счет сокращения выделяемых из федерального бюджета дотаций на поддержку мер по обеспечению сбалансированности бюджетов объема, субсидий на модернизацию региональных систем дошкольного образования и на ликвидацию перекрестного субсидирования в электроэнергетике, субвенций на оплату жилищно-коммунальных услуг отдельным категориям граждан и др.

III. Анализ исполнения расходов краевого бюджета

Исполнение расходов краевого бюджета в январе-декабре 2015 года составило 191 735,7 млн рублей, или 94,7% от уточненных бюджетных назначений (приложение 4).

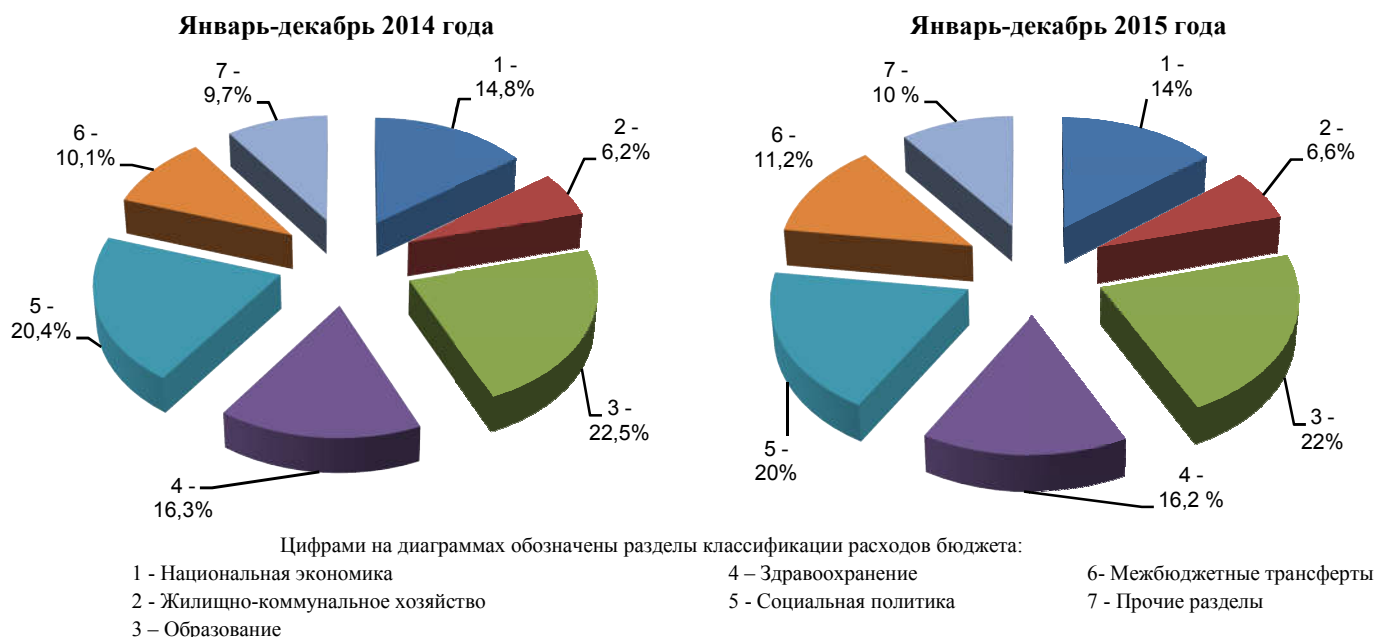
За последние 3 года отмечается самый высокий уровень исполнения расходов краевого бюджета, который превышает показатель 2014 года на 21 278,2 млн рублей, или на 12,5%, 2013 года – на 23 633,5 млн рублей, или на 14,1%.

Расходы краевого бюджета
(миллионов рублей)



По сравнению с аналогичным периодом 2014 года изменилась структура расходов краевого бюджета.

Расходы краевого бюджета в январе-декабре 2014-2015 годов



Доля расходов 2015 года по сравнению с 2014 годом увеличилась по следующим разделам: «Национальная безопасность и правоохранительная деятельность», «Жилищно-коммунальное хозяйство», «Культура, кинематография», «Физическая культура и спорт», «Обслуживание государственного и муниципального долга», «Межбюджетные трансферты».

Уменьшились доли расходов по следующим разделам: «Общегосударственные вопросы», «Национальная оборона», «Национальная экономика», «Охрана окружающей среды», «Образование», «Здравоохранение», «Социальная политика», «Средства массовой информации».

Наибольшее увеличение абсолютной суммы расходов по сравнению с прошлым годом произошло по следующим разделам: «Межбюджетные трансферты» (на 6 781,5 млн рублей), «Образование» (на 3 766,2 млн рублей), «Здравоохранение» (на 2 264,7 млн рублей), «Жилищно-коммунальное хозяйство» (на 2 250,8 млн рублей), «Национальная экономика» (на 1 871,8 млн рублей), «Социальная политика» (на 1 151,2 млн рублей). Сокращение абсолютной суммы расходов по сравнению с аналогичным периодом предыдущего года произошло по двум разделам: «Общегосударственные вопросы» (на 96,5 млн рублей) и «Средства массовой информации» (на 59,5 млн рублей).

Наименьшее исполнение расходов краевого бюджета за 2015 год установлено по трем разделам: «Общегосударственные вопросы» (80,6% от уточненных бюджетных назначений), «Физическая культура и спорт» (81,4%), «Культура, кинематография» (84,1%).

Исполнение расходов краевого бюджета в разрезе главных администраторов бюджетных средств представлено в приложении 5.

Государственные программы Красноярского края

Расходы на реализацию государственных программ в январе-декабре 2015 года составили 186 494,2 млн рублей, или 95% от уточненных бюджетных назначений (приложение 6).

В общем объеме расходов краевого бюджета доля программных расходов составила 97,3% (согласно Закону Красноярского края «О краевом бюджете на 2015 год и плановый период 2016-2017 годов» – 96,8%).

Высокое исполнение достигнуто по следующим государственным программам: «Молодежь в XXI веке» (99,8%), «Управление государственными финансами» (98,2%), «Развитие транспортной системы» (97,6%), «Развитие сельского хозяйства и регулирование рынков сельскохозяйственной продукции, сырья и продовольствия» (97,5%), «Содействие развитию гражданского общества» (97,2%), «Развитие образования» (97,1%).

Низкий уровень исполнения сложился по следующим государственным программам: «Развитие инвестиционной, инновационной деятельности, малого и среднего предпринимательства на территории края» (71,2%), «Развитие культуры и туризма» (84,3%), «Развитие физической культуры, спорта, туризма» (84,6%), «Содействие развитию местного самоуправления» (86,7%).

На реализацию 5 из 21 государственных программ в январе-декабре 2015 года направлено 77,8% общего объема расходов программной части краевого бюджета (145 048,0 млн рублей: «Развитие образования» – 43 995,1 млн рублей, «Развитие здравоохранения» – 33 193,8 млн рублей, «Управление государственными финансами» – 28 148,4 млн рублей, «Развитие системы социальной поддержки населения» – 23 501,0 млн рублей, «Развитие транспортной системы» – 16 209,8 млн рублей).

Указы Президента Российской Федерации от 07.05.2012 №№ 596-606

Расходы на реализацию указов Президента Российской Федерации от 07.05.2012 №№ 596-606 в январе-декабре 2015 года составили 39 258,0 млн рублей, или 20,5% от фактических расходов краевого бюджета (приложение 7).

В структуре расходов на реализацию вышеназванных указов в январе-декабре 2015 года наибольший объем расходов (44,1%) приходится на Указ № 597 «О мероприятиях по реализации государственной социальной политики», наименьший (0,003%) – на Указ № 602 «Об обеспечении межнационального согласия». По этим же указам зафиксирован наибольший и наименьший процент исполнения соответственно (99,7% и 32,5%).

Потребность в дополнительном финансировании мероприятий, предусмотренных указами Президента Российской Федерации от 07.05.2012 №№ 596-606 в 2015 году, оценивается в сумме 226,5 млн рублей (0,5% бюджетных назначений). В том числе 96,0 млн рублей – на предоставление социальных выплат молодым семьям на приобретение (строительство) жилья;

76,0 млн рублей – на обеспечение граждан лекарственными средствами на льготных условиях; 35,0 млн рублей – на территориально-отраслевую организацию системы профессионального образования.

Резервный фонд Правительства Красноярского края

Расходование средств резервного фонда Правительства Красноярского края составило 427,1 млн рублей, или 98,9% утвержденных назначений.

В аналогичном периоде предыдущего года средства фонда израсходованы в сумме 484,3 млн рублей.

В структуре расходов резервного фонда основную долю составили расходы на проведение мероприятий по предотвращению, ликвидации последствий чрезвычайной ситуации, обусловленной лесными пожарами на землях лесного фонда на территории края: выполнения работ по тушению лесных пожаров, проведение авиационного патрулирования лесов (295,5 млн рублей, или 69,2%) (приложение 8).

Анализ кредиторской задолженности бюджета Красноярского края

По состоянию на 01.01.2016 просроченная кредиторская задолженность краевого бюджета составила 990,4 млн рублей, увеличившись по сравнению с 01.01.2015 на 9,3 млн рублей (на 1%).

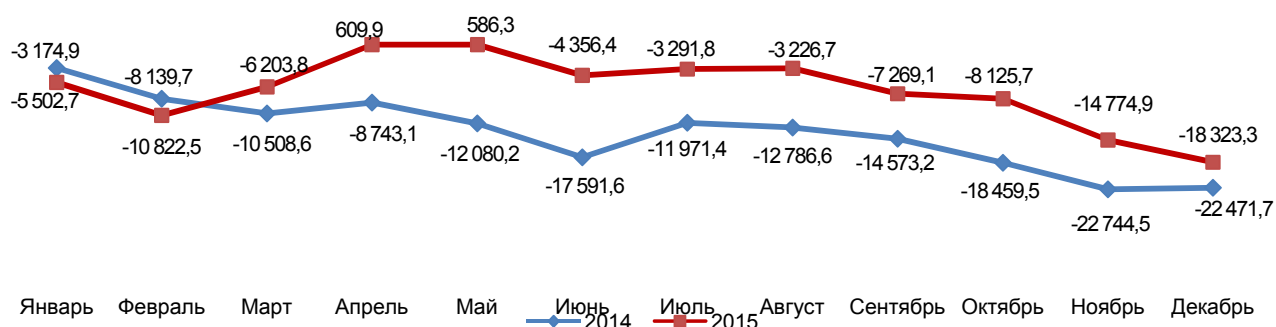
Основная сумма просроченной кредиторской задолженности сложилась по оплате договоров на приобретение, строительство, реконструкцию, техническое перевооружение, расширение и модернизацию объектов, относящихся к основным средствам – 818,6 млн рублей (+344,1 млн рублей по сравнению с началом года) и по работам, услугам по содержанию имущества – 106,6 млн рублей (-274,4 млн рублей).

IV. Анализ дефицита краевого бюджета

Законом о бюджете установлен дефицит краевого бюджета на 2015 год в сумме 21 819,4 млн рублей, что составляет 60,3% предусмотренного Бюджетным кодексом Российской Федерации предельного значения.

По состоянию на 01.01.2016 краевой бюджет исполнен с дефицитом в сумме 18 323,3 млн рублей (на 01.01.2015 – 22 471,7 млн рублей).

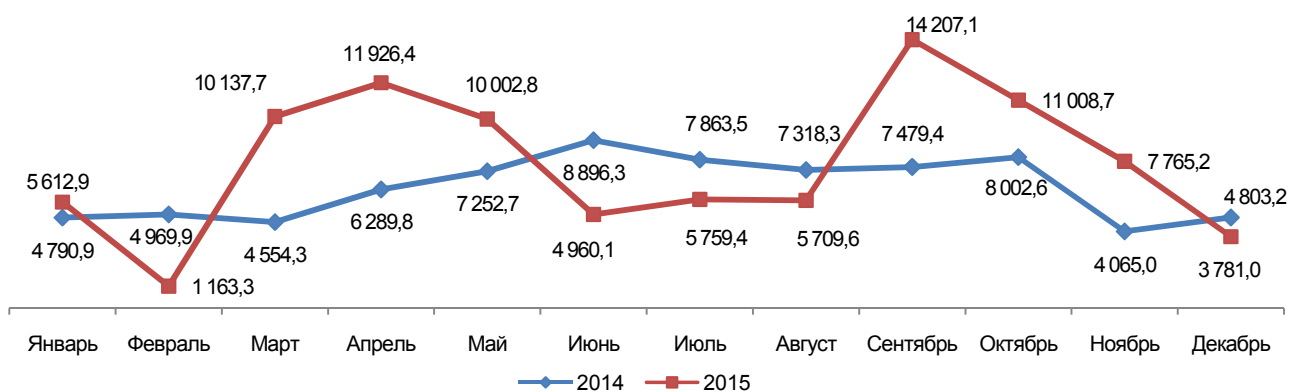
Дефицит/профицит краевого бюджета
(миллионов рублей)



В качестве источников внутреннего финансирования дефицита краевого бюджета в январе-декабре 2015 года привлечены: государственные ценные бумаги (9 877,0 млн рублей), бюджетные кредиты от других бюджетов бюджетной системы Российской Федерации (7 645,6 млн рублей), кредиты кредитных организаций в валюте Российской Федерации (306,0 млн рублей), средства от продажи акций и иных форм участия в капитале, находящихся в собственности Красноярского края (230,9 млн рублей), бюджетные кредиты, предоставленные внутри страны в валюте Российской Федерации (758,3 млн рублей).

Остатки бюджетных средств (с учетом размещения депозитов) на 01.01.2016 составили 3 781,0 млн рублей, на 01.01.2015 – 4 803,2 млн рублей.

Остатки бюджетных средств (с учетом размещения депозитов) на отчетную дату
(миллионов рублей)



V. Анализ государственного долга Красноярского края

Государственный долг Красноярского края по состоянию на 01.01.2016 составил 84 732,7 млн рублей, увеличившись за последние три месяца 2015 года на 771,6 млн рублей (на 0,9%) и за год – на 15 992,8 млн рублей (на 23,3%).

Государственный долг края в рассматриваемом периоде составляет 96,5% от законодательно установленного верхнего предела (на 01.01.2016 – 87 825,2 млн рублей). По состоянию на 01.01.2015 данный показатель составлял 89,8%.

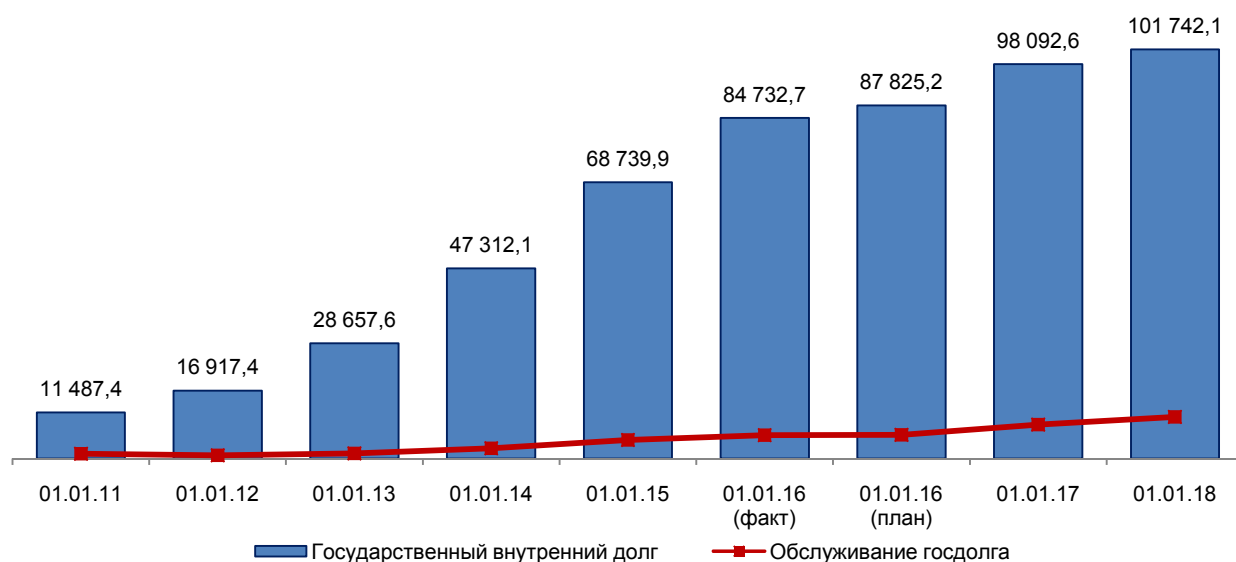
Основная часть государственного долга Красноярского края представлена государственными ценными бумагами края – 53 664,0 млн рублей. На 01.01.2016 их доля составила 63,3% (на 01.01.2015 – 63,7%, 43 787,0 млн рублей).

Задолженность по привлеченным в кредитных организациях кредитам на 01.01.2016 сложилась в размере 13 928,4 млн рублей, или 16,4% общего государственного внутреннего долга края (на 01.01.2015 – 19,8%, 13 622,4 млн рублей).

Долг по предоставленным из федерального бюджета кредитам к началу 2016 года увеличился за год в 1,8 раза и достиг уровня 16 776,3 млн рублей (19,8% общего государственного внутреннего долга края).

Государственные гарантии и поручительства в общем объеме государственного внутреннего долга края на 01.01.2016 занимают 0,4% (363,9 млн рублей).

Динамика государственного внутреннего долга Красноярского края за 2010-2017 годы
(миллионов рублей)

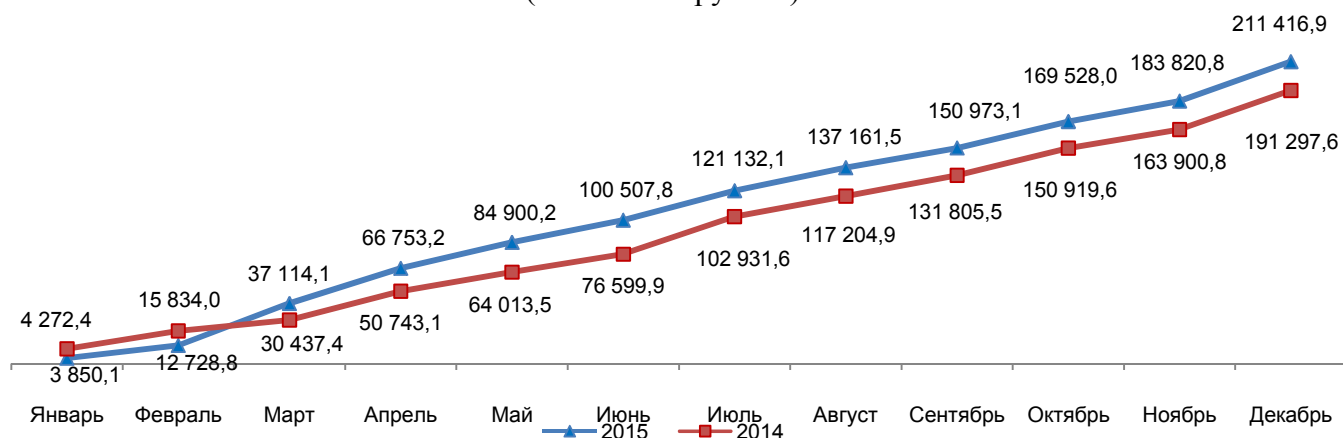


Расходы краевого бюджета на обслуживание государственного долга в 2015 году увеличились по сравнению с 2014 годом на 1 149,4 млн рублей (на 24,8%) и составили 5 788,9 млн рублей, или 3,0% общего объема расходов¹.

VI. Анализ консолидированного бюджета Красноярского края (справочно)

Исполнение доходов консолидированного бюджета края за 2015 год составило 211 416,9 млн рублей, что на 20 119,3 млн рублей, или на 10,5% больше доходов за 2014 год. По состоянию на 01.01.2016 консолидированный бюджет края по доходам исполнен на 95,5% от уточненных бюджетных назначений (на 01.01.2015 – 97,9%).

Доходы
(миллионов рублей)

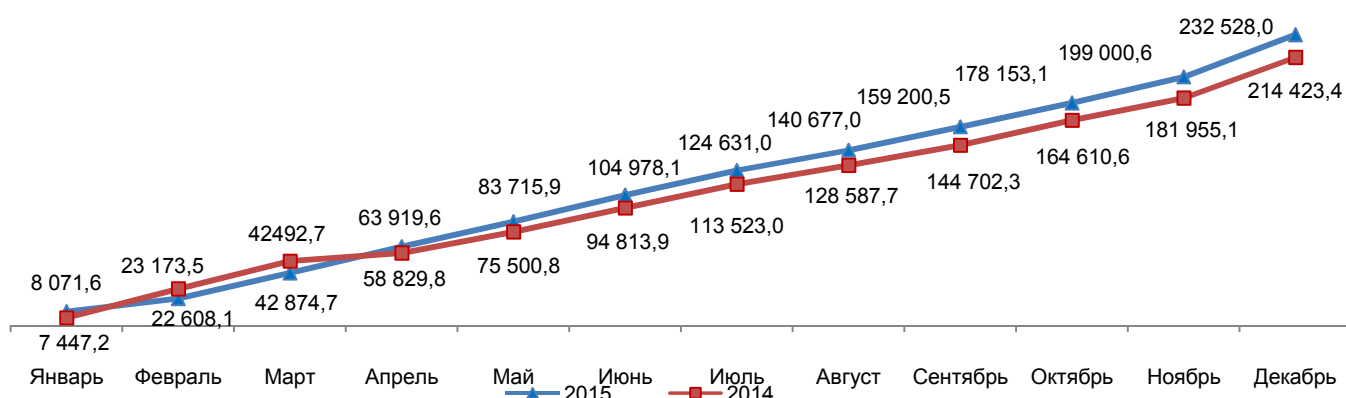


¹ Доля расходов краевого бюджета на обслуживание государственного долга на 2015 год согласно Закону Красноярского края «О краевом бюджете на 2015 год и плановый период 2016-2017 годов» – 2,9%.

Темп роста доходов консолидированного бюджета (110,5%) ниже в отчетном периоде аналогичного показателя по краевому бюджету (117,2%).

Исполнение расходов консолидированного бюджета края в январе-декабре 2015 года составило 232 528,0 млн рублей, что больше уровня 2014 года на 18 104,6 млн рублей (на 8,4%). По состоянию на 01.01.2016 консолидированный бюджет края по расходам исполнен на 93,6% от уточненных бюджетных назначений (на 01.01.2015 – 92,4%).

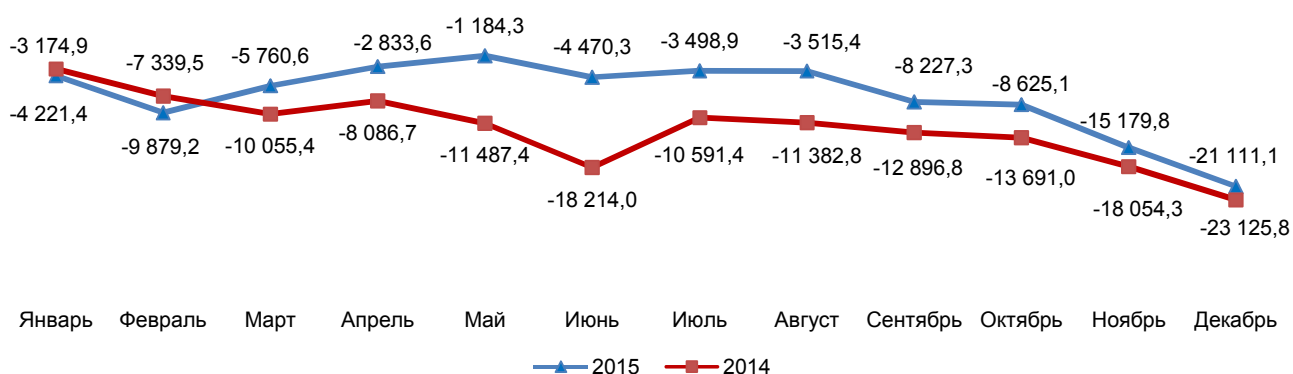
Расходы (миллионов рублей)



Темп роста расходов консолидированного бюджета (108,4%) ниже в отчетном периоде аналогичного показателя по краевому бюджету (112,5%).

По состоянию на 01.01.2016 консолидированный бюджет края исполнен с дефицитом в размере 21 111,1 млн рублей (на 01.01.2015 – 23 125,7 млн рублей).

Дефицит (миллионов рублей)



Сокращение дефицита консолидированного бюджета происходит более медленными темпами, нежели краевого бюджета (91,3% и 81,5%, соответственно).

Выводы

Социально-экономическое развитие Красноярского края в январе-декабре 2015 года было подвержено общероссийским тенденциям: замедление темпов экономического роста, снижение цен на основные экспортируемые товары, существенное повышение потребительских цен, снижение основных видов доходов населения в реальном выражении и потребительского спроса.

Вместе с тем, в Красноярском крае по сравнению с Российской Федерацией в целом сложилась более благоприятная ситуация в строительной сфере, а также более низкий темп роста цен и более высокая номинальная заработная плата.

Показатели увеличения по сравнению с 2014 годом доходов (10,5%) и расходов (8,4%) консолидированного бюджета края опережают соответствующие показатели в целом по консолидированным бюджетам субъектов Российской Федерации (6% и 2% соответственно²).

Наибольшее влияние на увеличение доходов краевого бюджета (на 17,2%) оказал рост поступлений налога на прибыль (+15,1 млрд рублей в сравнении с прошлым годом).

Исполнение расходов краевого бюджета в 2015 году составило 94,7% от уточненных бюджетных назначений.

Доля программных расходов в общей сумме расходов за январь-декабрь 2015 года – 97,3% (в Законе о бюджете составляла – 96,8%).

Наименьший уровень исполнения сложился по государственной программе «Развитие инвестиционной, инновационной деятельности, малого и среднего предпринимательства на территории края» (71,2%).

Рост государственного долга Красноярского края с начала 2015 года (23,3%) значительно опережает динамику показателя в целом по бюджетам субъектов Российской Федерации (4,9%).

Структура государственного долга Красноярского края характеризуется снижением задолженности по кредитам, полученным от кредитных организаций, которая замещена бюджетными кредитами от других бюджетов бюджетной системы Российской Федерации.

Расходы на обслуживание государственного долга по сравнению с аналогичным периодом прошлого года возросли на 1 149,4 млн рублей и составили 5 788,9 млн рублей, или 3,0% общего объема расходов.

Аудитор
Счетной палаты
Красноярского края

Е.В. Кнор

² www.minfin.ru по данным на 01.12.2015

Основные индикаторы социально-экономического развития Красноярского края

	2015 год (прогноз СЭР)	2015 год (оценка) ¹⁾	Январь-декабрь 2015 года	
			край	РФ
Индекс промышленного производства, % к предыдущему году	101,5	99,1	98,9	96,6
в том числе по видам экономической деятельности:				
добыча полезных ископаемых	100,5	99,3	99,6	100,3
обрабатывающие производства	101,6	97,9	97,9	94,6
из них производство пищевых продуктов, включая напитки, и табака	100,6	94,8	81,2	102,0
производство и распределение электроэнергии, газа и воды	104,0	106,0	103,3	98,4
Индекс сельскохозяйственного производства, % к предыдущему году	101,6	100,8	102,0 ³⁾	103,0
Объем работ, выполненных по виду экономической деятельности «Строительство», млрд рублей	146,8	138,2	138,0	5 945,5
Индекс физического объема работ, выполненных по виду экономической деятельности «Строительство», % к предыдущему году	97,5	99,2	97,4	93,0
Ввод в действие общей площади жилых домов, тыс. м ² (РФ – млн м ²)	1 215,0	1 200,0	1 302,4	83,8
в % к предыдущему году	105,7	99,9	108,5	99,5
Оборот розничной торговли, млрд рублей	531,1	514,6	487,1	27 575,7
Индекс физического объема оборота розничной торговли, % к предыдущему году	100,5	92,1	87,2	90,0
Платные услуги населению, млрд рублей	146,9	137,5	127,7	7 859,2
Индекс физического объема платных услуг населению, % к предыдущему году	101,9	95,4	93,4	97,9
Индекс потребительских цен (декабрь к декабрю предыдущего года), %	105,4	112,3	110,6	112,9
Среднедушевые денежные доходы населения, рублей в месяц	28 504,8	25 747,5	27 000,8	30 311,0 ²⁾
Среднемесячная номинальная начисленная заработная плата работающих в экономике, рублей	37 392,6	35 605,4	35 840,4	33 925,0 ²⁾
Реальные располагаемые денежные доходы населения, % к предыдущему году	100,7	93,6	96,5	96,0 ²⁾
Реальная заработная плата, % к предыдущему году	102,0	92,2	93,0	90,5 ²⁾
Уровень официально зарегистрированной безработицы, % к экономически активному населению	1,4	1,4	1,3	...
Уровень безработицы (по методологии МОТ), % к экономически активному населению	5,7	5,8	6,2	5,8
Курс доллара США (рублей за 1 доллар, среднегодовой)	61,5	61,0	60,7	
Стоимость нефти марки «Ural's» (долларов США за 1 баррель)	50,0	53,0	51,2	
Цены на цветные металлы:				
алюминий первичный (долларов за 1 тонну)	1 920,0	1 687,0	1 663,0	
медь (долларов за 1 тонну)	5 625,0	5 587,0	5 501,0	
никель (долларов за 1 тонну)	14 854,0	11 950,0	11 831,0	
золото в слитках (долларов за 1 тр. унцию)	1 241,0	1 165,0	1 160,0	
платина (долларов за 1 тр. унцию)	1 470,0	1 070,0	1 054,0	
палладий (долларов за 1 тр. унцию)	830,0	690,0	692,0	

¹⁾ В соответствии с прогнозом социально-экономического развития Красноярского края на 2016-2018 годы.

²⁾ Предварительные данные.

Анализ исполнения доходов краевого бюджета в январе-декабре 2015 года

	Утверждено Законом Красноярского края «О краевом бюджете на 2015 год и плановый период 2016-2017 годов», млн рублей	Уточненный план, млн рублей	Исполнено	
			млн рублей	% от уточненного плана
Налоговые и неналоговые доходы	150 530,0	150 530,2	143 291,3	95,2
<i>Налоговые доходы</i>	<i>146 741,6</i>	<i>146 741,6</i>	<i>139 431,7</i>	<i>95,0</i>
Налог на прибыль организаций	64 518,3	64 518,3	59 856,9	92,8
Налог на доходы физических лиц	40 905,7	40 905,7	40 151,2	98,2
Налоги на товары (работы, услуги), реализуемые на территории Российской Федерации (акцизы)	8 407,7	8 407,7	7 615,5	90,6
Налоги на совокупный доход	3 985,6	3 985,6	3 891,1	97,6
Налог на имущество организаций	18 320,9	18 320,9	17 636,1	96,3
Транспортный налог	2 052,4	2 052,4	2 058,4	100,3
Налог на игорный бизнес	5,3	5,3	4,8	91,3
Налоги, сборы и регулярные платежи за пользование природными ресурсами	8 351,7	8 351,7	8 017,0	96,0
Государственная пошлина	193,5	193,5	200,7	103,7
Задолженность и перерасчеты по отмененным налогам, сборам и иным обязательным платежам	0,4	0,4	0,0	
<i>Неналоговые доходы</i>	<i>3 788,4</i>	<i>3 788,7</i>	<i>3 859,6</i>	<i>101,9</i>
Доходы от использования имущества, находящегося в государственной и муниципальной собственности	496,1	496,1	511,7	103,2
Платежи при пользовании природными ресурсами	1 341,2	1 341,2	1 446,1	107,8
Доходы от оказания платных услуг (работ) и компенсации затрат государства	288,5	288,7	293,5	101,7
Доходы от продажи материальных и нематериальных активов	65,1	65,1	64,3	98,6
Административные платежи и сборы	12,5	12,5	11,8	93,7
Штрафы, санкции, возмещение ущерба	1 413,2	1 413,2	1 376,0	97,4
Прочие неналоговые доходы	171,9	171,9	156,2	90,9
Безвозмездные поступления	28 144,4	30 088,4	30 121,2	100,1
ИТОГО	178 674,4	180 618,7	173 412,5	96,0

Анализ исполнения доходов краевого бюджета
в разрезе главных администраторов доходов бюджета Красноярского края
в январе-декабре 2015 года¹⁾

Главный администратор доходов бюджета	Утверждено Законом Красноярского края «О краевом бюджете на 2015 год и плановый период 2016-2017 годов», млн рублей	Уточненный план, млн рублей	Исполнено	
			млн рублей	% от уточненног о плана
Законодательное Собрание Красноярского края	0,0	0,0	0,1	4,5 р.
Счетная палата Красноярского края	0,0	0,0	0,0	100,3
Избирательная комиссия Красноярского края	–	–	0,0	х
Управление делами Губернатора и Правительства Красноярского края	16,5	16,5	17,2	104,1
Постоянное представительство Красноярского края при Правительстве Российской Федерации	–	–	0,0	х
Казначейство Красноярского края (служба Красноярского края)	0,1	0,1	0,1	2,2 р.
Министерство природных ресурсов и экологии Красноярского края	357,5	357,5	357,3	99,9
Федеральная служба по надзору в сфере природопользования	891,8	891,8	1 005,0	112,7
Федеральное агентство лесного хозяйства	4,0	4,0	6,0	151,2
Министерство культуры Красноярского края	15,2	15,2	15,6	102,9
Служба по государственной охране объектов культурного наследия Красноярского края	–	–	0,0	х
Служба по надзору за техническим состоянием самоходных машин и других видов техники Красноярского края	49,1	49,1	48,7	99,2
Агентство науки и инновационного развития Красноярского края	–	–	0,2	х
Министерство образования Красноярского края	141,2	141,6	145,6	102,9
Федеральная служба по надзору в сфере связи, информационных технологий и массовых коммуникаций	0,6	0,6	0,6	95,9
Федеральное казначейство	7 722,9	7 722,9	6 933,0	89,8
Федеральная служба по надзору в сфере транспорта	1,2	1,2	1,3	101,0
Министерство экономического развития, инвестиционной политики и внешних связей Красноярского края	4,8	4,8	7,3	151,2
Агентство по управлению государственным имуществом Красноярского края	520,4	520,4	552,0	106,1
Агентство государственного заказа Красноярского края	–	–	0,0	х
Служба финансово-экономического контроля и контроля в сфере закупок Красноярского края	13,3	13,3	18,2	136,7
Служба по ветеринарному надзору Красноярского края	179,1	179,1	192,2	107,4
Министерство сельского хозяйства Красноярского края	21,0	21,0	39,6	188,9
Министерство строительства и жилищно-	1 544,7	1 544,7	2 059,4	133,3

Главный администратор доходов бюджета	Утверждено Законом Красноярского края «О краевом бюджете на 2015 год и плановый период 2016-2017 годов», млн рублей	Уточненный план, млн рублей	Исполнено	
			млн рублей	% от уточненног о плана
коммунального хозяйства Красноярского края				
Агентство печати и массовых коммуникаций Красноярского края	0,1	0,1	0,1	119,0
Служба по контролю в области градостроительной деятельности Красноярского края	–	–	0,0	х
Служба строительного надзора и жилищного контроля Красноярского края	10,6	10,6	10,8	102,4
Министерство социальной политики Красноярского края	153,0	153,0	164,5	107,5
Федеральная антимонопольная служба	1,5	1,5	1,8	117,9
Министерство спорта Красноярского края	10,7	10,7	10,9	101,5
Архивное агентство Красноярского края	0,4	0,4	0,5	140,5
Агентство записи актов гражданского состояния Красноярского края	0,0	0,0	0,0	22,3 р.
Министерство Российской Федерации по делам гражданской обороны, чрезвычайным ситуациям и ликвидации последствий стихийных бедствий	15,9	15,9	17,8	112,0
Федеральная налоговая служба	138 952,8	138 952,8	132 424,2	95,3
Министерство обороны Российской Федерации	0,1	0,1	0,1	178,6
Главное управление Министерства внутренних дел Российской Федерации по Красноярскому краю	1 144,3	1 144,3	1 106,2	96,7
Федеральная миграционная служба	8,5	8,5	7,3	85,1
Управление Министерства юстиции Российской Федерации по Красноярскому краю	0,5	0,5	0,5	101,2
Федеральная служба государственной регистрации, кадастра и картографии	80,2	80,2	81,4	101,5
Федеральная служба судебных приставов	0,2	0,2	0,1	69,1
Региональная энергетическая комиссия Красноярского края	0,4	0,4	0,5	125,0
Агентство труда и занятости населения Красноярского края	6,1	6,1	6,7	109,8
Министерство промышленности, энергетики и торговли Красноярского края	-106,0	794,0	799,7	100,7
Генеральная прокуратура Российской Федерации	0,6	0,6	1,1	169,4
Агентство по обеспечению деятельности мировых судей Красноярского края	0,9	0,9	4,4	4,8 р.
Агентство по развитию северных территорий и поддержке коренных малочисленных народов Красноярского края	1,9	1,9	1,9	101,4
Министерство здравоохранения Красноярского края	55,3	55,6	62,9	113,2
Министерство транспорта Красноярского края	3 223,6	3 223,8	3 230,5	100,2
Агентство информатизации и связи Красноярского края	0,0	0,0	0,2	18,4 р.
Агентство молодежной политики и реализации программ общественного развития Красноярского края	0,2	0,2	0,5	2,7 р.
Министерство финансов Красноярского края	23 427,0	24 470,4	24 114,9	98,5

Главный администратор доходов бюджета	Утверждено Законом Красноярского края «О краевом бюджете на 2015 год и плановый период 2016-2017 годов», млн рублей	Уточненный план, млн рублей	Исполнено	
			млн рублей	% от уточненног о плана
<i>Доходы, закрепленные за всеми главными администраторами</i>	202,1	202,1	0,0	0,0
<i>Невыясненные поступления</i>	–	–	-37,0	х
Управление делами Губернатора и Правительства Красноярского края	–	–	0,0	х
Постоянное представительство Красноярского края при Правительстве Российской Федерации	–	–	0,0	х
Казначейство Красноярского края (служба Красноярского края)	0,0	0,0	-37,1	х
Министерство природных ресурсов и экологии Красноярского края	0,0	0,0	-0,1	х
Министерство культуры Красноярского края	–	–	0,0	х
Служба по надзору за техническим состоянием самоходных машин и других видов техники Красноярского края	–	–	0,0	х
Министерство образования Красноярского края	–	–	0,0	х
Министерство экономического развития, инвестиционной политики и внешних связей Красноярского края	–	–	0,0	х
Агентство по управлению государственным имуществом Красноярского края	–	–	0,1	х
Служба по ветеринарному надзору Красноярского края	–	–	-0,2	х
Министерство строительства и жилищно-коммунального хозяйства Красноярского края	–	–	0,0	х
Служба строительного надзора и жилищного контроля Красноярского края	–	–	0,0	х
Министерство социальной политики Красноярского края	–	–	0,1	х
Агентство труда и занятости населения Красноярского края	–	–	0,0	х
Агентство по обеспечению деятельности мировых судей Красноярского края	–	–	0,0	х
Агентство по развитию северных территорий и поддержке коренных малочисленных народов Красноярского края	–	–	0,0	х
Министерство здравоохранения Красноярского края	–	–	0,3	х
Министерство транспорта Красноярского края	–	–	0,0	х
Агентство молодежной политики и реализации программ общественного развития Красноярского края	–	–	0,1	х
ИТОГО	178 674,4	180 618,7	173 449,4	96,0

¹⁾Условные обозначения

- ... данных нет
- явление отсутствует
- х сопоставление невозможно
- 0,0 небольшая величина

**Анализ исполнения расходов краевого бюджета по разделам и подразделам
бюджетной классификации расходов бюджетов Российской Федерации
в январе-декабре 2015 года**

	Утверждено Законом Красноярского края «О краевом бюджете на 2015 год и плановый период 2016-2017 годов», млн рублей	Уточненный план по бюджетной росписи, млн рублей	Исполнено	
			млн рублей	% от уточненного плана
Общегосударственные вопросы	7 559,5	5 113,0	4 119,7	80,6
Национальная оборона	107,2	114,4	100,4	87,7
Национальная безопасность и правоохранительная деятельность	1 019,2	1 019,2	934,3	91,7
Национальная экономика	27 329,9	28 717,4	27 159,0	94,6
Жилищно-коммунальное хозяйство	13 646,5	13 689,3	12 746,1	93,1
Охрана окружающей среды	434,6	434,6	424,1	97,6
Образование	43 027,9	43 242,6	42 044,7	97,2
Культура, кинематография	4 568,7	4 607,7	3 874,6	84,1
Здравоохранение	32 497,0	32 523,2	30 019,9	92,3
Социальная политика	36 140,2	37 109,3	35 967,2	96,9
Физическая культура и спорт	4 854,5	4 880,9	3 973,7	81,4
Средства массовой информации	520,6	521,1	513,2	98,5
Обслуживание государственного и муниципального долга	5 874,8	5 874,8	5 788,9	98,5
Межбюджетные трансферты общего характера бюджетам субъектов Российской Федерации и муниципальных образований	22 913,3	24 590,7	24 070,1	97,9
ИТОГО	200 493,9	202 438,1	191 735,7	94,7

**Анализ исполнения расходов краевого бюджета
в разрезе главных распорядителей бюджетных средств Красноярского края
в январе-декабре 2015 года**

Наименование ГРБС	Утверждено Законом Красноярского края «О краевом бюджете на 2015 год и плановый период 2016-2017 годов», млн рублей	Уточненный план по бюджетной росписи, млн рублей	Исполнено	
			млн рублей	% от уточненного плана
Законодательное Собрание Красноярского края	455,2	457,2	426,5	93,3
Счетная палата Красноярского края	66,1	66,1	61,7	93,4
Уполномоченный по правам человека в Красноярском крае	24,9	24,9	23,0	92,1
Избирательная комиссия Красноярского края	61,7	61,7	60,4	97,9
Управление делами Губернатора и Правительства Красноярского края	873,5	873,5	822,0	94,1
Постоянное представительство Красноярского края при Правительстве Российской Федерации	89,8	89,8	72,5	80,8
Казначейство Красноярского края (служба Красноярского края)	47,7	47,7	46,1	96,7
Министерство природных ресурсов и экологии Красноярского края	2 084,0	2 418,3	2 325,4	96,2
Министерство культуры Красноярского края	3 971,5	4 007,4	3 810,2	95,1
Служба по государственной охране объектов культурного наследия Красноярского края	52,0	51,5	42,2	82,0
Служба по надзору за техническим состоянием самоходных машин и других видов техники Красноярского края	83,4	83,4	82,7	99,2
Агентство науки и инновационного развития Красноярского края	375,4	375,4	331,5	88,3
Министерство образования Красноярского края	41 254,1	41 503,0	40 263,7	97,0
Министерство экономического развития, инвестиционной политики и внешних связей Красноярского края	2 342,0	2 344,4	1 557,7	66,4
Агентство по управлению государственным имуществом Красноярского края	54,6	54,6	48,6	89,1
Агентство государственного заказа Красноярского края	25,5	25,5	25,4	99,3
Служба финансово-экономического контроля и контроля в сфере закупок Красноярского края	40,0	40,0	39,0	97,4
Служба по ветеринарному надзору Красноярского края	1 061,9	1 073,9	1 018,4	94,8
Министерство сельского хозяйства Красноярского края	5 200,0	5 260,0	5 163,8	98,2
Министерство строительства и жилищно-коммунального хозяйства Красноярского края	29 186,2	29 229,0	24 138,4	82,6
Агентство печати и массовых	520,6	521,1	513,2	98,5

Наименование ГРБС	Утверждено Законом Красноярского края «О краевом бюджете на 2015 год и плановый период 2016-2017 годов», млн рублей	Уточненный план по бюджетной росписи, млн рублей	Исполнено	
			млн рублей	% от уточненного плана
коммуникаций Красноярского края				
Служба по контролю в области градостроительной деятельности Красноярского края	16,6	16,6	16,4	98,5
Служба строительного надзора и жилищного контроля Красноярского края	166,3	166,3	164,7	99,0
Министерство социальной политики Красноярского края	23 475,1	24 342,5	23 473,2	96,4
Министерство спорта Красноярского края	4 756,1	4 763,4	4 635,7	97,3
Архивное агентство Красноярского края	80,5	80,5	80,0	99,4
Агентство записи актов гражданского состояния Красноярского края	188,7	188,9	187,9	99,4
Красноярское краевое государственное бюджетное образовательное учреждение дополнительного профессионального образования (повышения квалификации) «Институт муниципального развития»	20,3	20,3	20,2	99,6
Региональная энергетическая комиссия Красноярского края	41,5	41,5	40,0	96,4
Агентство труда и занятости населения Красноярского края	1 963,6	2 110,2	1 952,5	92,5
Министерство промышленности, энергетики и торговли Красноярского края	102,0	1 002,0	1 001,4	99,9
Агентство по обеспечению деятельности мировых судей Красноярского края	627,8	627,9	602,6	96,0
Министерство энергетики и жилищно-коммунального хозяйства Красноярского края	16,7	16,7	16,7	100,0
Агентство по развитию северных территорий и поддержке коренных малочисленных народов Красноярского края	432,0	432,0	415,5	96,2
Министерство здравоохранения Красноярского края	31 082,3	31 131,5	30 996,7	99,6
Министерство транспорта Красноярского края	16 533,4	16 533,6	16 135,4	97,6
Агентство информатизации и связи Красноярского края	494,5	494,5	416,8	84,3
Агентство молодежной политики и реализации программ общественного развития Красноярского края	495,3	518,1	502,6	97,0
Министерство инвестиций и инноваций Красноярского края	49,6	49,6	49,6	100,0
Министерство финансов Красноярского края	32 081,5	31 293,5	30 155,4	96,4
ИТОГО	200 493,9	202 438,1	191 735,7	94,7

Анализ исполнения расходов краевого бюджета на 2015 год в разрезе расходов, предусмотренных государственными программами Красноярского края в январе-декабре 2015 года

Наименование государственной программы	Утверждено Законом Красноярского края «О краевом бюджете на 2015 год и плановый период 2016- 2017 годов», млн рублей	Уточненный план по бюджетной росписи, млн рублей	Исполнено	
			млн рублей	% от уточнен- ного плана
«Развитие здравоохранения»	35 680,8	35 724,3	33 193,8	92,9
«Развитие образования»	45 039,0	45 297,7	43 995,1	97,1
«Развитие системы социальной поддержки населения»	23 534,7	24 372,6	23 501,0	96,4
«Реформирование и модернизация жилищно-коммунального хозяйства и повышение энергетической эффективности»	11 526,2	12 426,2	11 536,9	92,8
«Защита от чрезвычайных ситуаций природного и техногенного характера и обеспечение безопасности населения»	1 064,0	1 064,0	979,2	92,0
«Охрана окружающей среды, воспроизводство природных ресурсов»	757,1	757,1	704,6	93,1
«Развитие лесного хозяйства»	1 174,0	1 209,3	1 168,8	96,7
«Развитие культуры и туризма»	4 607,6	4 637,5	3 910,5	84,3
«Развитие физической культуры, спорта, туризма»	5 922,3	5 929,6	5 015,7	84,6
«Молодежь в XXI веке»	343,3	345,2	344,5	99,8
«Развитие инвестиционной, инновационной деятельности, малого и среднего предпринимательства на территории края»	2 439,7	2 439,7	1 736,5	71,2
«Развитие транспортной системы»	16 608,0	16 608,2	16 209,8	97,6
«Развитие информационного общества»	289,0	289,0	278,8	96,5
«Развитие сельского хозяйства и регулирование рынков сельскохозяйственной продукции, сырья и продовольствия»	6 368,7	6 380,7	6 218,4	97,5
«Содействие развитию местного самоуправления»	1 055,9	1 055,9	915,4	86,7
«Создание условий для обеспечения доступным и комфортным жильем граждан»	5 914,7	5 914,6	5 606,2	94,8
«Содействие занятости населения»	1 938,1	2 084,7	1 927,0	92,4
«Управление государственными финансами»	28 660,0	28 660,0	28 148,4	98,2
«Создание условий для повышения уровня традиционного образа жизни коренных малочисленных народов»	432,2	432,2	415,7	96,2
«Содействие развитию гражданского общества»	601,7	623,2	605,7	97,2
«Укрепление единства российской нации и этнокультурное развитие народов»	87,6	87,6	82,4	94,0
ИТОГО	194 044,4	196 339,2	186 494,2	95,0

**Анализ исполнения расходов краевого бюджета, предусмотренных
на реализацию указов Президента Российской Федерации
от 07.05.2012 №№ 596-601, 606, в январе-декабре 2015 года**

	Утверждено Законом Красноярского края «О краевом бюджете на 2015 год и плановый период 2016-2017 годов», млн рублей	Исполнено, млн рублей	% исполнения	Потребность в дополнительном финансировании, млн рублей
Указ Президента РФ от 07.05.2012 № 596 «О долгосрочной государственной экономической политике»	9 970,7	9 599,7	96,3	–
Указ Президента РФ от 07.05.2012 № 597 «О мероприятиях по реализации государственной социальной политики»	17 384,8	17 330,4	99,7	44,9
Указ Президента РФ от 07.05.2012 № 598 «О совершенствовании государственной политики в сфере здравоохранения»	3 818,9	3 161,4	82,8	76,0
Указ Президента РФ от 07.05.2012 № 599 «О мерах по реализации государственной политики в области образования и науки»	3 180,0	2 467,9	77,6	9,6
Указ Президента РФ от 07.05.2012 № 600 «О мерах по обеспечению граждан Российской Федерации доступным и комфортным жильем и повышению качества жилищно- коммунальных услуг»	4 140,6	3 547,3	85,7	96,0
Указ Президента РФ от 07.05.2012 № 601 «Об основных направлениях совершенствования системы государственного управления»	600,6	506,6	84,4	–
Указ Президента РФ от 07.05.2012 № 602 «Об обеспечении межнационального согласия»	3,0	1,0	32,5	–
Указ Президента РФ от 07.05.2012 № 606 «О мерах по реализации демографической политики Российской Федерации»	2 782,9	2 643,8	95,0	–
ИТОГО	41 881,5	39 258,0	93,7	226,5

Анализ исполнения краевого бюджета в части расходования средств резервного фонда Правительства Красноярского края по состоянию на 31.12.2015 года

№ и дата распоряжения Правительства Красноярского края	Направления расходования	Принято по распоряжениям, млн рублей	Кассовое исполнение, млн рублей	Исполнение, %
№ 105-р от 11.02.2015	Министерству социальной политики Красноярского края на оказание единовременной материальной помощи Гололобовой И.А., с целью приобретения квартиры	0,3	0,3	100,0
№ 286-р от 07.04.2015	Министерству социальной политики Красноярского края на оказание единовременной материальной помощи Бубновой Л.Г., на установку отопления и внешнюю отделку дома	0,2	0,2	100,0
№ 293-р от 08.04.2015	Министерству социальной политики Красноярского края на оказание единовременной материальной помощи Чурикову А.В., с целью приобретения автомобиля UAZ PATRIOT	0,8	0,8	100,0
№ 304-р от 10.04.2015	Законодательному Собранию Красноярского края на оплату непредвиденных расходов, связанных с деятельностью	2,0	0,0	0,0
№ 342-р от 22.04.2015	Министерству социальной политики Красноярского края на оказание единовременной материальной помощи гражданам, пострадавшим при пожаре 12.04.2015 на территории села Большая Иня и разъезда Тагарского Минусинского района	0,8	0,8	100,0
№ 343-р от 22.04.2015	Министерству социальной политики Красноярского края на оказание единовременной материальной помощи в связи с 70-летием Победы в Великой Отечественной войне 1941 - 1945 годов членам региональной общественной организации - общество «Красноярское Землячество»	0,4	0,4	100,0
№ 344-р от 22.04.2015	Министерству социальной политики Красноярского края на оказание единовременной материальной помощи гражданам, пострадавшим при пожаре 12.04.2015 в селе Каптырево Шушенского района	0,7	0,7	100,0
№ 489-р от 04.06.2015	Министерству социальной политики Красноярского края на оказание единовременной материальной помощи Николаенко Елене Леонидовне, с целью приобретения квартиры	2,5	2,5	100,0
№ 491-р от 04.06.2015	Министерству социальной политики Красноярского края на оказание единовременной материальной помощи гражданам, пострадавшим при пожаре 12.04.2015 в селе Новоселово Новоселовского района	0,3	0,3	100,0
№ 491-р от 04.06.2015	Министерству социальной политики Красноярского края на оказание единовременной материальной помощи Сизых Е.Н., с целью приобретения квартиры	1,0	1,0	100,0

№ и дата распоряжения Правительства Красноярского края	Направления расходования	Принято по распоряжениям, млн рублей	Кассовое исполнение, млн рублей	Исполнение, %
№ 491-р от 04.06.2015	Министерству социальной политики Красноярского края на оказание единовременной материальной помощи Копошенко на уплату процентов по кредиту, с целью приобретения квартиры	0,2	0,2	98,7
№ 561-р от 25.06.2015	Министерству социальной политики Красноярского края на оказание единовременной материальной помощи Калинин, с целью приобретения жилого дома	0,3	0,0	0,0
№ 570-р от 30.06.2015	Министерству природных ресурсов и экологии Красноярского края для КГАУ «Красноярская база авиационной и наземной охраны лесов» на проведение мероприятий по предотвращению, ликвидации и (или) ликвидации последствий чрезвычайной ситуации, обусловленной лесными пожарами на землях лесного фонда на территории края: выполнения работ по тушению лесных пожаров, проведение авиационного и наземного патрулирования лесов.	100,0	100,0	100,0
№ 604-р от 09.07.2015	Министерству социальной политики Красноярского края на оказание единовременной материальной помощи Кузнецовой, с целью приобретения квартиры	2,5	2,5	100,0
№ 638-р от 20.07.2015	Министерству социальной политики Красноярского края на оказание единовременной материальной помощи семьям погибших в ДТП 09.07.2015 на территории Балахтинского района Красноярского края	3,3	3,3	100,0
№ 648-р от 21.07.2015	Министерству социальной политики Красноярского края на оказание единовременной материальной помощи Забобоновой Вере Ивановне, на организацию поездки в Венгрию к месту захоронения отца, Героя Советского Союза И.С. Забобонова	0,1	0,1	100,0
№ 656-р от 23.07.2015	Министерству сельского хозяйства Красноярского края на возмещение ущерба, понесенного субъектами агропромышленного комплекса края в случае утраты, частичной утраты урожая зерновых и (или) зернобобовых в результате стихийных бедствий или неблагоприятных метеорологических или агрометеорологических природных явлений.	60,1	60,1	100,0
№ 674-р от 28.07.2015	Министерству социальной политики Красноярского края на оказание единовременной материальной помощи В.Д. Чабановой, на проведение ремонтных работ в жилом доме	0,2	0,0	0,0
№ 676-р от 30.07.2015	Министерству социальной политики Красноярского края на оказание единовременной материальной помощи Карпинской Н.А., с целью приобретения автомобиля LADA Largus	0,6	0,6	100,0
№ 677-р от 30.07.2015	Министерству социальной политики Красноярского края на оказание единовременной материальной помощи Шатровой И.В., с целью приобретения 12-местного микроавтобуса «ГАЗ 32212»	0,8	0,8	100,0

№ и дата распоряжения Правительства Красноярского края	Направления расходования	Принято по распоряжениям, млн рублей	Кассовое исполнение, млн рублей	Исполнение, %
№ 686-р от 31.07.2015	Министерству социальной политики Красноярского края на оказание единовременной материальной помощи семьям погибших в ДТП 22.07.2015 на территории Козульского района Красноярского края	3,3	3,3	100,0
№ 687-р от 03.08.2015	Министерству социальной политики Красноярского края на оказание единовременной материальной помощи гражданам, пострадавшим в результате пожаров в марте 2015 года на территории края	0,1	0,1	100,0
№ 688-р от 03.08.2015	Министерству социальной политики Красноярского края на оказание единовременной материальной помощи Толстухиной И.В. на проведение работ по прокладке водопровода в доме	0,3	0,3	88,4
№ 702-р от 05.08.2015	Министерству образования Красноярского края на проведение капитального ремонта здания столовой и пристройки к зданию столовой, а также монтаж системы пожарной сигнализации в целях ликвидации последствий пожара в КГБОУ кадетской школы-интерната «Канский морской кадетский корпус»	2,5	0,0	0,0
№ 717-р от 11.08.2015	Министерству социальной политики Красноярского края на оказание единовременной материальной помощи Рыбакову Е.П., с целью приобретения портативного концентратора кислорода Philips Respironics SimplyGo	0,3	0,3	100,0
№ 725-р от 13.08.2015	Министерству природных ресурсов и экологии Красноярского края для КГАУ «Красноярская база авиационной и наземной охраны лесов» на проведение мероприятий по предотвращению чрезвычайных ситуаций, обусловленных лесными пожарами на землях лесного фонда на территории края: выполнения работ по тушению лесных пожаров, проведение авиационного патрулирования лесов	150,0	150,0	100,0
№ 751-р от 24.08.2015	Министерству социальной политики Красноярского края на оказание единовременной материальной помощи Шорохову И.Д., с целью приобретения квартиры	1,5	1,5	100,0
№ 821-р от 11.09.2015	Министерству энергетики и жилищно-коммунального хозяйства Красноярского края на проведение неотложных мероприятий по ремонту и восстановлению объектов инженерных инфраструктур МО края в отопительный сезон	21,1	21,1	100,0
№ 854-р от 23.09.2015	Министерству социальной политики Красноярского края на оказание единовременной материальной помощи Сорокиной Е.С., с целью приобретения квартиры	0,8	0,0	0,0
№ 951-р от 23.10.2015	Министерству социальной политики Красноярского края на оказание единовременной материальной помощи Соколовой С.Г., с целью приобретения квартиры	0,5	0,5	100,0
№ 959-р от 23.10.2015	Министерству социальной политики Красноярского края на оказание единовременной материальной помощи Куликовой, на реконструкцию жилого помещения	0,5	0,5	100,0

№ и дата распоряжения Правительства Красноярского края	Направления расходования	Принято по распоряжениям, млн рублей	Кассовое исполнение, млн рублей	Исполнение, %
№ 960-р от 23.10.2015	Министерству социальной политики Красноярского края на оказание единовременной материальной помощи Антипиной А.П., на годовую оплату аренды квартиры	0,1	0,1	100,0
№ 1011-р от 11.11.2015	Министерству социальной политики Красноярского края на оказание единовременной материальной помощи Зырянову В.А., с целью приобретения прогулочной кресло-коляски	0,3	0,3	100,0
№ 1045-р от 20.11.2015	Министерству социальной политики Красноярского края на оказание единовременной материальной помощи Зыряновой Н.П., с целью приобретения квартиры	1,0	1,0	100,0
№ 1047-р от 20.11.2015	Министерству социальной политики Красноярского края на оказание единовременной материальной помощи семьям работников ООО» ДПМК Ачинская» в связи с длительной невыплатой им заработной платы	0,2	0,2	100,0
№ 1049-р от 20.11.2015	Министерству социальной политики Красноярского края на оказание единовременной материальной помощи Мальцеву Н.В., для погашения остатков по кредитам	0,8	0,8	100,0
№ 1175-р от 21.12.2016	Министерству социальной политики Красноярского края на оказание единовременной материальной помощи Пахарь Т.Г. на компенсацию расходов на проезд членов семьи в г.Санкт-Петербург и обратно	0,1	0,1	100,0
№ 1190-р от 23.12.2015	Министерству природных ресурсов и экологии Красноярского края для КГАУ «Красноярская база авиационной и наземной охраны лесов» на проведение мероприятий по предотвращению чрезвычайной ситуации, обусловленной лесными пожарами на землях лесного фонда на территории края: выполнения работ по тушению лесных пожаров, проведение наземного патрулирования лесов.	45,5	45,5	100,0
№ 1227-р от 31.12.2015	Министерству социальной политики Красноярского края на оказание единовременной материальной помощи членам семей погибших и пострадавшим при пожаре 29.12.2015 в здании администрации г.Дудинка Таймырского Долгано-Ненецкого муниципального района	4,4	2,1	46,6
ИТОГО:		431,8	427,1	98,9

Законом Красноярского края от 01.12.2014 № 7-2877 «О краевом бюджете на 2015 год и плановый период 2016-2017 годов», в расходной части краевого бюджета предусматривается резервный фонд Правительства Красноярского края на 2015 год в сумме 534,1 млн рублей.