

## **Аналитическая записка об исполнении бюджета Красноярского края в январе-сентябре 2014 года**

Аналитическая записка подготовлена в соответствии с полномочиями Счетной палаты Красноярского края, установленными статьей 3 Уставного закона Красноярского края от 31.03.2011 № 12-5718 «О Счетной палате Красноярского края».

### **I. Анализ динамики показателей социально-экономического развития Красноярского края (макроэкономических условий исполнения бюджета)**

Применяемые в тексте условные обозначения:

- ▲ – рост показателя по сравнению с аналогичным периодом прошлого года;
- ▼ – снижение значения показателя по сравнению с аналогичным периодом прошлого года.

Исполнение краевого бюджета происходило в условиях не достижения отдельными показателя прогноза социально-экономического развития Красноярского края запланированных значений, ослабления курса рубля по отношению к доллару США, снижения реальных располагаемых доходов населения (приложение 1).

▲ Индекс промышленного производства сложился на уровне 102,7%, что на 0,1 процентного пункта ниже прогнозного значения.

Вместе с тем сохраняется положительная динамика по видам деятельности: добыча полезных ископаемых – 103,1% (прогнозное значение – 105,2%); обрабатывающие производства – 102,0% (прогнозное значение – 101,9%); производство и распределение электроэнергии, газа и воды – 105,9% (прогнозное значение – 102,4%).

Важный вклад в формирование индекса добывающих производств внесло увеличение объемов добычи газа природного и попутного (в январе-сентябре 2013 года добыто 5 079,0 млн куб. метров газа, что в 2,5 раза больше аналогичного периода предыдущего года).

Увеличение продукции обрабатывающих производств имело место в таких видах экономической деятельности, как: производство электрооборудования, электронного и оптического оборудования (индекс производства – 115,7%); производство резиновых и пластмассовых изделий (109,5%); металлургическое производство и производство готовых металлических изделий (105,3%).

Рост показателя в энергетике края (105,9%) связан с увеличением выработки электроэнергии на Красноярской ГЭС в условиях сохранения высокого уровня гидроресурсов, а также на Богучанской ГЭС вследствие поэтапного ввода гидроагрегатов. Возросший объем выработки электроэнергии гидроэлектростанциями, наряду с тёплой зимой, обусловил снижение потребности в топливе предприятий теплоэнергетики и, как следствие, добычи угля в крае.

▲ Организационными-застройщиками и населением введено в действие 609,7 тыс. кв. метров общей площади жилья, что на 5,9% больше, чем за аналогичный период предыдущего года.

▲ Оборот розничной торговли увеличился на 0,2% по сравнению с соответствующим периодом 2013 года и составил 357,0 млрд рублей.

Индекс физического объема оборота розничной торговли ниже прогнозного значения на 3,6 процентного пункта.

Увеличение оборота розничной торговли произошло, главным образом, за счет продажи товаров торгующими организациями и индивидуальными предпринимателями. При этом вырос товарооборот только непродовольственных товаров (индекс физического объема – 100,5%).

▲ Объем платных услуг, оказанных населению Красноярского края, увеличился на 0,6% по сравнению с соответствующим периодом 2013 года и составил 93,1 млрд рублей.

Индекс физического объема платных услуг населению ниже прогнозного значения на 2 процентных пункта.

Увеличение объема платных услуг населению произошло, главным образом, за счет услуг правового характера (индекс физического объема – 111,7%), услуг гостиниц и аналогичных средств размещения (107,4%), услуг физической культуры и спорта (105,8%).

▲ Среднедушевые денежные доходы населения края составили 23 240,8 рубля и выросли на 1,1% по сравнению с соответствующим периодом предыдущего года.

По отношению к прогнозируемому значению среднедушевые денежные доходы населения края сложились ниже на 3 189,2 рубля.

▲ Среднемесячная номинальная начисленная заработная плата работников организаций края составила 33 263,5 рубля и увеличилась по сравнению с соответствующим периодом 2013 года на 8,1%.

По сравнению с прогнозом показатель сложился ниже на 1 264 рубля.

▲ Реальная заработная плата составила 102,7% (ниже значения, учтенного в прогнозе, на 1,4 процентного пункта).

▼ Уровень официально зарегистрированной безработицы на конец сентября 2014 года составил **1,1%** (на 0,1 процентного пункта меньше, чем в аналогичном периоде предыдущего года и на 0,4 процентного пункта ниже прогнозного значения).

▼ Продолжилось снижение объемов работ, выполненных по виду экономической деятельности «Строительство»: индекс физического объема по отношению к январю-сентябрю 2013 года составил 90,7% (прогнозное значение индекса – 101,3%).

▲ По отношению к декабрю 2013 года потребительские цены на все товары и услуги выросли на 5,3% (согласно прогнозу рост цен должен составить 5,0%). Наибольшее влияние на общий прирост цен оказало увеличение цен на продовольственные товары на 8,3%. Весомым был прирост цен на мясо и птицу (на 25,7%), алкогольные напитки (на 11,4%), колбасные изделия и продукты из мяса и птицы (на 10,7%), молоко и молочную продукцию (на 10,1%).

▼ Реальные располагаемые денежные доходы населения составили 97,0%, что ниже значения, учтенного в прогнозе социально-экономического развития на 6,5 процентного пункта.

▲ Уровень безработицы по методологии МОТ сложился в размере 5,3%, в аналогичном периоде 2013 года – 5,2%.

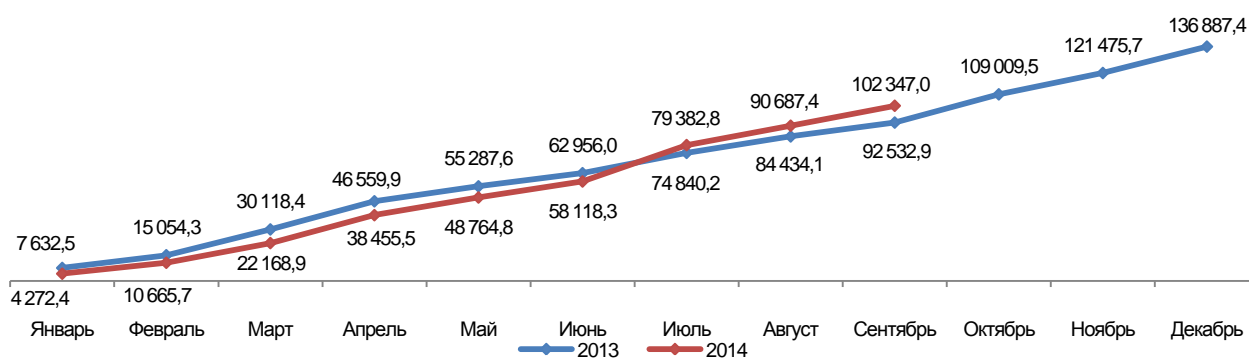
С высокой степенью вероятности отдельные показатели прогноза социально-экономического развития Красноярского края не будут достигнуты (индекс физического объема работ, выполненных по виду экономической деятельности «Строительство», индекс физического объема оборота розничной торговли, индекс физического объема платных услуг населению, индекс потребительских цен, среднедушевые денежные доходы населения, реальные располагаемые доходы населения, среднемесячная номинальная начисленная заработная плата, реальная заработная плата).

Сложившиеся с начала года средние значения цен на никель и палладий дают основание для повышения оценки по налогу на прибыль организаций в IV квартале 2014 года и доплаты по налогу по итогам 2014 года в 2015 году.

## II. Анализ исполнения краевого бюджета по доходам

Исполнение доходов краевого бюджета составило 102 347,0 млн рублей, что больше аналогичного периода предыдущего года на 9 814,2 млн рублей (9,6%). По состоянию на 01.10.2014 краевой бюджет по доходам исполнен на 70,4% от утвержденных Законом Красноярского края от 05.12.2013 № 5-1881 «О краевом бюджете на 2014 год и плановый период 2015-2016 годов» (далее – Закон о бюджете) годовых назначений (приложение 2).

**Доходы бюджета Красноярского края**  
(миллионов рублей)

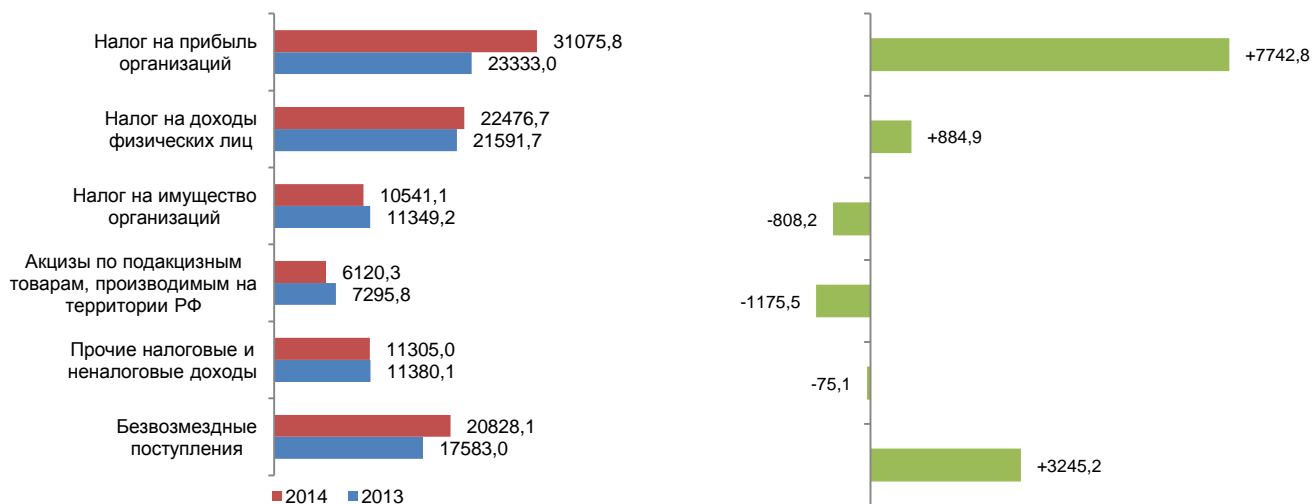


Рост поступлений доходов произошел, главным образом, за счет увеличения поступлений налога на прибыль организаций в сумме 7 742,8 млн рублей и безвозмездных поступлений в сумме 3 245,2 млн рублей.

### Доходы бюджета Красноярского края в 2013-2014 годах (миллионов рублей)

Январь-сентябрь

Увеличение (уменьшение) поступлений  
относительно аналогичного периода  
предыдущего года



Поступление налога на прибыль организаций составило 31 075,8 млн рублей, что на 24,9% больше аналогичного периода предыдущего года.

Увеличение поступления налога произошло за счет уплаты высоких платежей налогоплательщиками металлургического производства (за счет восстановления рынка никеля, высоких цен на палладий и роста курса доллара, а также отмены ставок вывозных таможенных пошлин на медные катоды и никель нелегированный, предусмотренной Постановлением Правительства РФ от 22 июля 2014 года № 688 «О внесении изменений в ставки вывозных таможенных пошлин на товары, вывозимые из России за пределы государств – участников соглашений о Таможенном союзе»).

По результатам проведенной Счетной палатой края финансово-экономической экспертизы проекта закона Красноярского края «О внесении изменений в Закон Красноярского края «О краевом бюджете на 2014 год и на плановый период 2015 - 2016 годов» (30.09.2014 года) отмечено, что динамика поступления налога на прибыль организаций в течение текущего года дает основания для более оптимистичной оценки поступления налога до конца текущего года, чем предусмотрено Законом о бюджете.

Снижение фактического поступления произошло по налогу на имущество организаций и акцизов по подакцизным товарам, производимым на территории Российской Федерации связано с активным применением налогоплательщиками федеральных преференций по высокооктановому топливу и движимому имуществу.

Безвозмездные поступления составили 20 828,1 млн рублей, или 115,6% по отношению к предыдущему году.

Увеличение безвозмездных поступлений связано с выделением бюджету Красноярского края федеральной дотации на поддержку мер по обеспечению сбалансированности бюджетов.

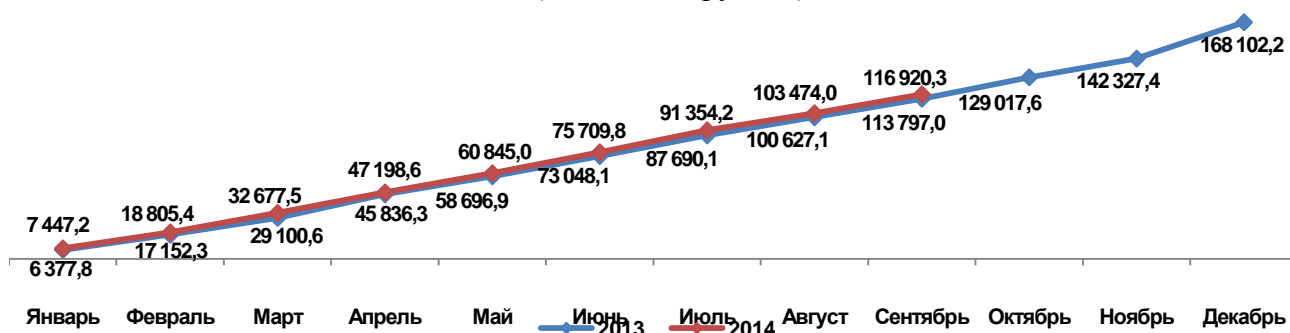
Исполнение доходов краевого бюджета в разрезе главных администраторов доходов бюджета Красноярского края представлено в приложении 3.

Более 76% доходов обеспечено Федеральной налоговой службой. Исполнение доходов органами власти края – администраторами доходов характеризуется, в большинстве случаев, многократным превышением фактически поступивших доходов величину бюджетных назначений.

### III. Анализ исполнения краевого бюджета по расходам

Исполнение расходов краевого бюджета составило 116 920,3 млн рублей, что больше аналогичного периода предыдущего года на 3 123,3 млн рублей или на 2,7% (приложение 4).

**Расходы бюджета Красноярского края**  
(миллионов рублей)



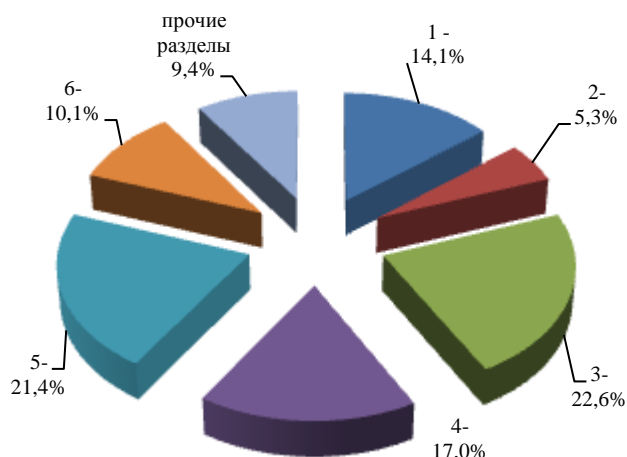
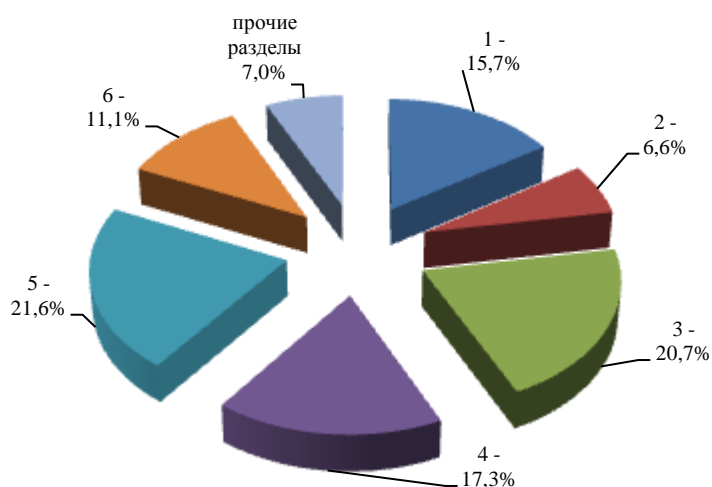
По сравнению с аналогичным периодом предыдущего года структура расходной части краевого бюджета значительно не изменилась.

Наибольший объем средств (22,6%) приходится на раздел «Образование», наименьший (0,1%) – раздел «Национальная оборона».

## Расходы бюджета Красноярского края в 2013-2014 годах

Январь-сентябрь 2013 года

Январь-сентябрь 2014 года



Цифрами на диаграммах обозначены разделы классификации расходов бюджета:

1 – Национальная экономика

4 - Здравоохранение

2 - Жилищно-коммунальное хозяйство

5 - Социальная политика

3 – Образование

6 - Межбюджетные трансферты

Вместе с тем, отмечают следующие структурные сдвиги. Уменьшение удельного веса расходов зафиксировано по разделам: «Национальная экономика» (на 1,6 процентного пункта), «Жилищно-коммунальное хозяйство» (на 1,3 процентного пункта), «Межбюджетные трансферты» (на 1,0 процентного пункта).

Увеличение удельного веса расходов наблюдается по разделам: «Образование» (на 1,9 процентного пункта), «Обслуживание государственного долга» (на 1,5 процентного пункта), «Общегосударственные вопросы» (на 0,4 процентного пункта).

Исполнение расходов краевого бюджета в разрезе главных распорядителей бюджетных средств представлено в приложении 5.

Наименьшее исполнение расходов (менее 50% от годового объема средств) отмечено по главным распорядителям бюджетных средств: министерство инвестиций и инноваций Красноярского края (25,1%), министерство экономики и регионального развития Красноярского края (26,8%), министерство информатизации и связи Красноярского края (35,9%), министерство строительства и архитектуры Красноярского края (41,6%) и архивное агентство Красноярского края (46,3%).

К числу главных распорядителей бюджетных средств, исполнивших расходы на 80% и более относятся: министерство сельского хозяйства Красноярского края (88,6%), избирательная комиссия Красноярского края (86,7%) и агентство записи актов гражданского состояния Красноярского края (80%).

Пояснение причин сложившейся структуры исполнения расходов бюджета приведено в следующем разделе.

### *Государственные программы Красноярского края*

Расходы на реализацию 20 государственных программ в крае составили 113 881,7 млн рублей, или 66% от плановых назначений (приложение 6).

Наибольший объем средств (24,9% общего объема расходов программной части краевого бюджета) направлен на реализацию мероприятий государственной программы «Развитие образования».

Высокое исполнение достигнуто по государственным программам «Молодежь Красноярского края в XXI веке» (81,8%), «Развитие сельского хозяйства и регулирование рынков сельскохозяйственной продукции, сырья и продовольствия» (80,0%), «Развитие транспортной системы» (72,1%).

Самый низкий уровень исполнения сложился по государственным программам «Развитие инвестиционной, инновационной деятельности, малого и среднего предпринимательства на территории края» (22,4%), «Содействие развитию местного самоуправления» (26,3%), «Охрана окружающей среды, воспроизводство природных ресурсов» (44,1%).

По госпрограмме «Развитие инвестиционной, инновационной деятельности, малого и среднего предпринимательства на территории края» не исполнены:

- субсидии бюджетам муниципальных образований для реализации муниципальными программами развития субъектов малого и среднего предпринимательства (59,6 млн рублей);

- мероприятия по созданию и (или) обеспечению деятельности региональных центров инжиниринга для субъектов малого и среднего предпринимательства (15,5 млн рублей);

- субсидии на возмещение части затрат по уплате процентов получателям кредитов в российских кредитных организациях на реализацию инвестиционных проектов или лизинговых платежей (6,0 млн рублей).

По госпрограмме «Охрана окружающей среды, воспроизводство природных ресурсов» не исполнены:

- федеральные субвенции на осуществление передаваемых полномочий в области водных отношений, охрану и использование охотничьих ресурсов, регулирование и охрану водных биологических ресурсов (40,6 млн рублей);

- субсидии бюджетам муниципальных образований на осуществление капитального ремонта гидротехнических сооружений, находящихся в муниципальной собственности (14,1 млн рублей);

- краевые субсидии бюджетам муниципальных образований на разработку проектно-сметной документации на строительство, строительство (реконструкцию) и капитальный ремонт гидротехнических сооружений (52,7 млн рублей), на приобретение оборудования для систем контроля радиационной обстановки на территории Красноярского края (5,3 млн рублей).

По госпрограмме «Содействие развитию местного самоуправления» не исполнено:

- субсидий бюджетам муниципальных образований на создание безопасных и комфортных условий функционирования объектов муниципальной собственности, развитие муниципальных учреждений (160,3 млн рублей), а также на развитие и модернизацию автомобильных дорог местного значения (118,0 млн рублей), на благоустройство территорий поселений, городских округов (85,6 млн рублей) на приведение зданий в муниципальных образованиях в соответствие с требованиями, установленными для МФЦ (39,8 млн рублей); на поощрение достижения наилучших значений показателей эффективности деятельности органов местного самоуправления (22,5 млн рублей).

### ***Указы Президента Российской Федерации от 07.05.2012 №№ 596-606***

Расходы краевого бюджета на реализацию указов Президента Российской Федерации от 07.05.2012 №№ 596-606 составили 24 788,0 млн рублей, что составляет 71,9% от годового плана (приложение 7).

В структуре расходов на реализацию вышеназванных указов в январе-сентябре 2014 года наибольший объем расходов (40,6%) приходится на Указ Президента Российской Федерации от 07.05.2012 № 597 «О мероприятиях по реализации государственной социальной политики», наименьший (1,3%) – на Указ Президента Российской Федерации от 07.05.2012 № 601 «Об основных направлениях совершенствования системы государственного управления».

Основной объем средств краевого бюджета в январе-сентябре 2014 года направлен на реализацию следующих мероприятий:

- повышение заработной платы отдельных категорий работников бюджетной сферы (10 049,4 млн рублей, или 29,0% общей суммы средств, направленных на реализацию указов в январе-сентябре 2014 года) – Указ № 597 «О мероприятиях по реализации государственной социальной политики»;

- представление предложений по ускорению социально-экономического развития Сибири и Дальнего Востока и обеспечению транспортных связей труднодоступных территорий (7 187,8 млн рублей, или 40,5%) – Указ № 596 «О долгосрочной государственной экономической политике»;

- установление нуждающимся в поддержке семьям ежемесячной денежной выплаты в размере прожиточного минимума для детей, назначаемой в случае рождения после 31 декабря 2012 г. третьего ребенка или последующих детей до достижения ребенком возраста трех лет (1 433,4 млн рублей, или 5,8%) – Указ № 606 «О мерах по реализации демографической политики Российской Федерации»;



- утверждение плана мероприятий по реализации Основ государственной политики Российской Федерации в области здорового питания населения на период до 2020 года (1 079,0 млн рублей, или 4,4%) – Указ № 598 «О совершенствовании государственной политики в сфере здравоохранения».

Наибольший процент исполнения (88,7%) зафиксирован по Указу № 606 «О мерах по реализации демографической политики Российской Федерации», наименьший (32,4%) – по Указу № 599 «О мерах по реализации государственной политики в области образования и науки».

Общий объем потребности в дополнительном финансировании на реализацию указов Президента Российской Федерации от 07.05.2012 №№ 596-606 в 2014 году оценивается министерством финансов Красноярского края в сумме 15 816,5 млн рублей. Основной объем дополнительной бюджетной потребности (9 131,1 млн рублей, или 57,7%) приходится на Указ № 599 «О мерах по реализации государственной политики в области образования и науки», что обусловлено необходимостью достижения к 2016 году 100% доступности дошкольного образования для детей в возрасте от 3 до 7 лет.

### ***Резервный фонд Правительства Красноярского края***

Средства резервного фонда Правительства Красноярского края предусмотрены Законом края в сумме 650 млн рублей.

Расходование средств резервного фонда Правительства Красноярского края составило 207,6 млн рублей, или 90% утвержденных назначений (приложение 8).

В аналогичном периоде предыдущего года средства фонда израсходованы в сумме 172,3 млн рублей.

В структуре расходов резервного фонда основную долю составили расходы на проведение мероприятий по предотвращению, ликвидации последствий чрезвычайной ситуации, обусловленной лесными пожарами на землях лесного фонда на территории края: выполнения работ по тушению лесных пожаров, проведение авиационного патрулирования лесов (150 млн рублей, или 72,3%), единовременная материальная помощь семьям погибших, пропавших без вести и пострадавшим при взрыве на ОАО «Ачинский нефтеперерабатывающий завод «Восточной нефтяной компании» (10,3 млн рублей, или 5%), оплата доставки каменного угля в поселки, в целях предотвращения чрезвычайной ситуации, связанной с угрозой нарушения жизнедеятельности населения Таймырского Долгано-Ненецкого муниципального района (7,1 млн рублей, или 3,4%).

### *Анализ кредиторской задолженности бюджета Красноярского края*

По состоянию на 01.10.2014 просроченная кредиторская задолженность краевого бюджета составила 185,2 млн рублей, в сравнении с началом года уменьшилась на 803,3 млн рублей (на 81,3%), по сравнению с аналогичным периодом предыдущего года - увеличившись в 306 раз.

Основная доля просроченной кредиторской задолженности сложилась по оплате договоров на приобретение, строительство, реконструкцию, техническое перевооружение, расширение и модернизацию объектов, относящихся к основным средствам – 149,1 млн рублей.

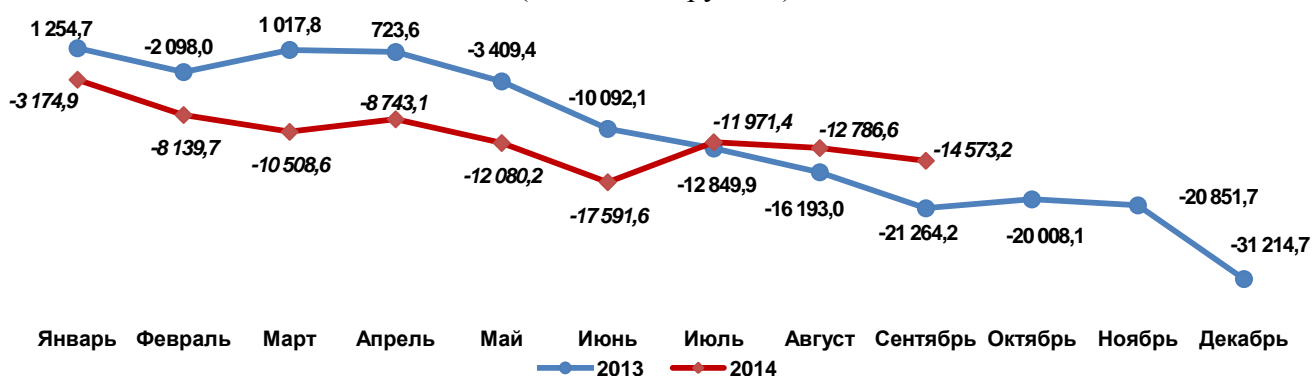
#### **IV. Анализ дефицита краевого бюджета**

Законом о бюджете установлен дефицит краевого бюджета в сумме 32 521,6 млн рублей, что составляет 99,96% предельного значения, предусмотренного Бюджетным кодексом Российской Федерации.

По состоянию на 01.10.2014 краевой бюджет исполнен с дефицитом в сумме 14 573,2 млн рублей. В аналогичном периоде предыдущего года размер дефицита составил 21 264,2 млн рублей.

#### **Дефицит (профицит) бюджета Красноярского края**

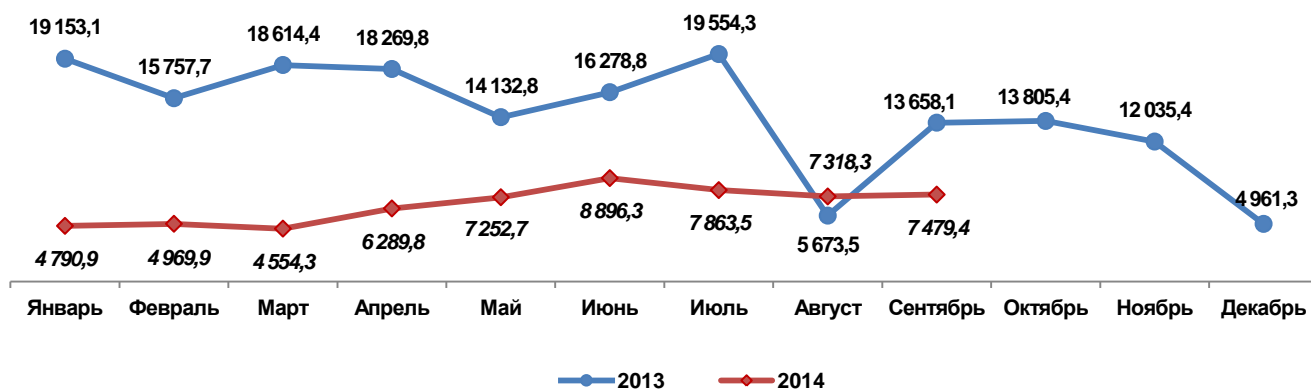
(миллионов рублей)



Основными источниками внутреннего финансирования дефицита краевого бюджета являются государственные ценные бумаги в сумме 7 300,0 млн рублей (50,1% общего объема дефицита краевого бюджета) и кредиты кредитных организаций – 7 058,4 млн рублей (48,4%).

По состоянию на 01.10.2014 не привлечены источники финансирования дефицита краевого бюджета – бюджетные кредиты от других бюджетов бюджетной системы Российской Федерации, предусмотренные Законом края о краевом бюджете в сумме 24 058,4 млн рублей. Кроме того, не производится погашение указанных кредитов (в Законе о бюджете – 18 000,0 млн рублей).

**Остатки бюджетных средств на отчетную дату (с учетом размещения депозитов)**  
(миллионов рублей)



Остатки бюджетных средств (с учетом средств, размещенных на депозитах) по состоянию на 01.10.2014 составили 7 479,4 млн рублей, в аналогичном периоде предыдущего года – 5 673,5 млн рублей.

### V. Анализ государственного долга Красноярского края

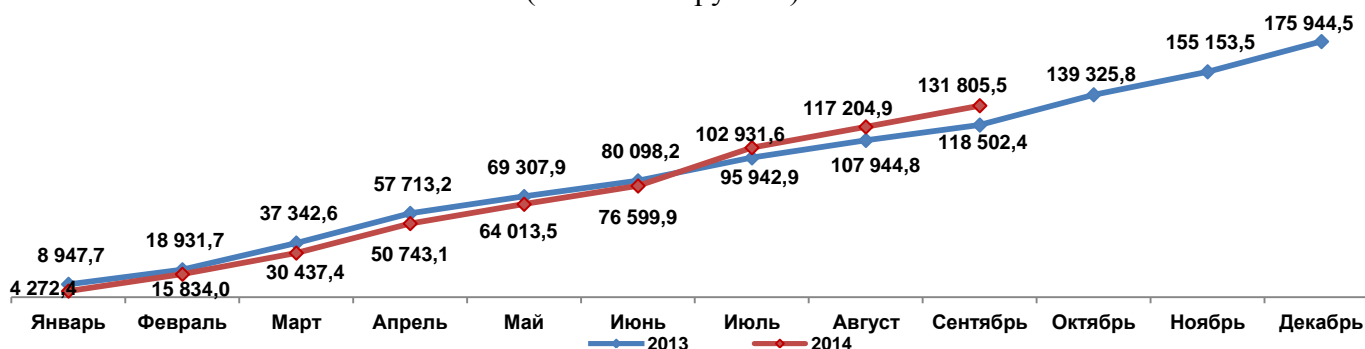
В крае отмечается рост государственного долга, размер которого на 01.10.2014 составил 61 831,3 млн рублей, что в 1,3 раза выше по сравнению с началом текущего года (на 01.01.2014 – 47 312,1 млн рублей) и в 1,4 раза выше аналогичного периода предыдущего года (на 01.10.2013 – 44 187,6 млн рублей). Государственный долг края в рассматриваемом периоде составляет 80,8% от законодательно установленного верхнего предела (на 01.01.2015 – 76 561,8 млн рублей).

Расходы краевого бюджета на обслуживание государственного долга составили 3 088,6 млн рублей или 2,6% общего объема произведенных расходов краевого бюджета.

Для сравнения, за аналогичный период предыдущего года расходы краевого бюджета на обслуживание государственного долга составили 1 330,6 млн рублей (1,2% общего объема расходов).

### VI. Анализ консолидированного бюджета Красноярского края (справочно)

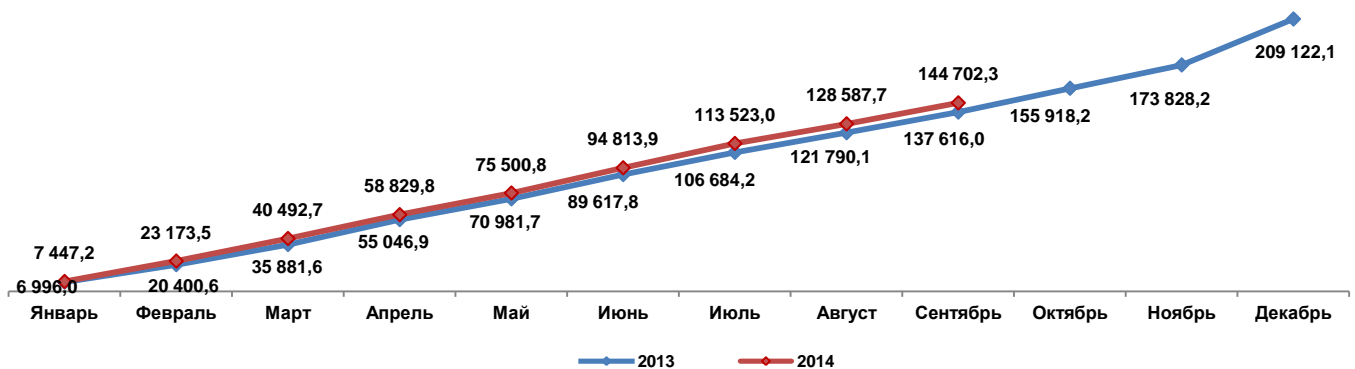
**Доходы**  
(миллионов рублей)



Исполнение доходов консолидированного бюджета края составило 131 805,5 млн рублей, что больше аналогичного периода предыдущего года на 13 303,1 млн рублей (на 11,2%). По состоянию на 01.10.2014 консолидированный бюджет края по доходам исполнен на 69,4% от годовых плановых назначений.

Темпы роста доходов консолидированного бюджета превышают в отчетном периоде аналогичные показатели по краевому бюджету.

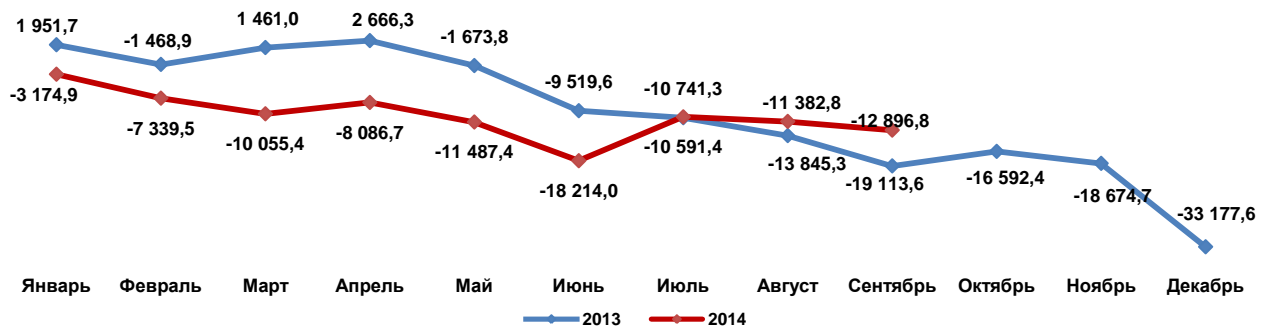
#### Расходы (миллионов рублей)



Исполнение расходов консолидированного бюджета края в январе-сентябре 2014 года составило 144 702,3 млн рублей, что больше аналогичного периода предыдущего года на 7 086,3 млн рублей (на 5,1%). По состоянию на 01.10.2014 консолидированный бюджет края по расходам исполнен на 63,9% от годовых плановых назначений.

Темпы роста расходов консолидированного бюджета превышают в отчетном периоде аналогичные показатели по краевому бюджету.

#### Дефицит/профицит (миллионов рублей)



По состоянию на 01.10.2014 консолидированный бюджет края исполнен с дефицитом в сумме 12 896,8 млн рублей. В аналогичном периоде предыдущего года консолидированный бюджет края был исполнен с дефицитом в сумме 19 113,6 млн рублей.

Динамика дефицита краевого бюджета имеет более позитивный тренд, чем динамика дефицита консолидированного бюджета края.

## Выводы

Исполнение краевого бюджета в январе-сентябре 2014 года происходило в условиях замедления темпов экономического роста, значительного снижения цен на нефть марки «Юралс», ослабления курса рубля по отношению к доллару США, снижения реальных располагаемых доходов населения.

Очевидно, что отдельные показатели Прогноза социально-экономического развития Красноярского края не будут достигнуты.

Доходы получены в сумме 102 347,0 млн рублей, увеличившись по сравнению с аналогичным периодом 2013 года 9 814,2 млн рублей или на 9,6%. Увеличение доходов, в основном, произошло за счет налога на прибыль организаций металлургии и федеральной дотации на сбалансированность.

Динамика поступления налога на прибыль организаций дает основания для более оптимистичной оценки поступления налога до конца текущего года, чем предусмотрено Законом о бюджете.

Расходы краевого бюджета составили 116 920,3 млн рублей, увеличившись по сравнению с аналогичным периодом 2013 года на 3 123,3 млн рублей или на 2,7%.

Высокое исполнение достигнуто по государственным программам «Молодежь Красноярского края в XXI веке» (81,8%), «Развитие сельского хозяйства и регулирование рынков сельскохозяйственной продукции, сырья и продовольствия» (80,0%), «Развитие транспортной системы» (72,1%).

Низкий уровень исполнения сложился по государственным программам «Развитие инвестиционной, инновационной деятельности, малого и среднего предпринимательства на территории края» (22,4%), «Содействие развитию местного самоуправления» (26,3%), «Охрана окружающей среды, воспроизводство природных ресурсов» (44,1%).

Не исполнены субсидии бюджетам муниципальных образований на поддержку субъектов малого и среднего предпринимательства, на строительство (реконструкцию) и капитальный ремонт гидротехнических сооружений, на создание безопасных и комфортных условий функционирования объектов муниципальной собственности, развитие муниципальных учреждений, развитие и модернизацию автомобильных дорог местного значения, на благоустройство территорий поселений.

Не исполнены мероприятия на реализацию субъектом РФ федеральных полномочий в области охраны окружающей среды и объектов животного мира.

Общая сумма расходов краевого бюджета на реализацию указов Президента Российской Федерации от 07.05.2012 №№ 596-606 составила 24 788,0 млн рублей. Потребность в дополнительном финансировании, по данным министерства финансов составляет в 2014 году 15 816,5 млн рублей.

Краевой бюджет исполнен с дефицитом в сумме 14 573,2 млн рублей. В аналогичном периоде предыдущего года краевой бюджет был исполнен с дефицитом в сумме 21 264,2 млн рублей.

По состоянию на 01.10.2014 просроченная кредиторская задолженность краевого бюджета составила 185,2 млн рублей, увеличившись по сравнению с аналогичным периодом предыдущего года в 306 раз, сократившись по сравнению в начале текущего года на 803,3 млн рублей или на 81,3%.

Законом о бюджете установлен дефицит краевого бюджета в сумме 32 521,6 млн рублей (99,96% предельного значения, предусмотренного Бюджетным кодексом Российской Федерации). По состоянию на 01.10.2014 краевой бюджет исполнен с дефицитом в сумме 14 573,2 млн рублей. В аналогичном периоде предыдущего года размер дефицита составил 21 264,2 млн рублей.

Государственный долг Красноярского края увеличился по сравнению с началом текущего года в 1,3 раза и достиг величины 61 831,3 млн рублей или 80,8% от законодательно установленного верхнего предела. По сравнению с январем-сентябрем 2013 года размер государственного долга вырос в 1,4 раза.

Доходы и расходы краевого бюджета в январе-сентябре прирастали по сравнению с соответствующим периодом 2013 года медленнее показателей по консолидированному бюджету края.

Динамика дефицита краевого бюджета, наоборот, имеет более позитивный тренд, чем динамика дефицита консолидированного бюджета края.

## Основные индикаторы социально-экономического развития Красноярского края

	2014 год (прогноз СЭР)	2014 год (оценка*)	Январь- сентябрь 2014 года
Индекс промышленного производства, % к предыдущему году	102,8	102,4	102,7
в том числе по видам экономической деятельности:			
добыча полезных ископаемых	105,2	103,0	103,1
обрабатывающие производства	101,9	102,0	102,0
производство и распределение электроэнергии, газа и воды	102,4	102,5	105,9
Сальдированный финансовый результат (прибыль минус убыток) в экономике, млрд рублей	319,0		202,6 <sup>1)2)</sup>
Объем работ, выполненных по виду экономической деятельности «Строительство», млрд рублей	141,6	141,5	91,7
Индекс физического объема работ, выполненных по виду экономической деятельности «Строительство», % к предыдущему году	101,3	98,0	90,7
Ввод в действие общей площади жилых домов, тыс. м <sup>2</sup>	1 255,0	1 150,0	609,7
в % к предыдущему году	114,1	101,4	105,9
Оборот розничной торговли, млрд рублей	498,4	494,9	357,0
Индекс физического объема оборота розничной торговли, % к предыдущему году	103,8	100,2	100,2
Платные услуги населению, млрд рублей	129,9	137,0	93,1
Индекс физического объема платных услуг населению, % к предыдущему году	102,6	101,2	100,6
Индекс потребительских цен (декабрь к декабрю предыдущего года), %	105,0	106,8	105,3
Среднедушевые денежные доходы населения, рублей в месяц	26 430,0	26 634,1	23 240,8 <sup>2)</sup>
Среднемесячная номинальная начисленная заработная плата работающих в экономике, рублей	34 527,5	34 527,5	33 263,5 <sup>2)</sup>
Реальные располагаемые денежные доходы населения, % к предыдущему году	103,5	100,2	97,0
Реальная заработная плата, % к предыдущему году	104,1	102,6	102,7 <sup>2)</sup>
Уровень официально зарегистрированной безработицы, % к экономически активному населению	1,5	1,4	1,1 <sup>3)</sup>
Уровень безработицы (по методологии МОТ), % к экономически активному населению	5,8	5,7	5,3 <sup>4)</sup>
Курс доллара США (рублей за 1 доллар, среднегодовой)	33,4	35,7	35,4
Стоимость нефти марки «Ural's» (долларов США за 1 баррель)	101,0	104,0	105,1
Цены на цветные металлы:			
алюминий первичный (долларов за 1 тонну)	2 000,0	1 850,0	1 835,7
медь (долларов за 1 тонну)	7 050,0	7 000,0	6 947,7
никель (долларов за 1 тонну)	16 500,0	17 800,0	17 233,8
золото в слитках (долларов за 1 тр. унцию)	1 515,0	1 300,0	1 293,2
платина (долларов за 1 тр. унцию)	1 600,0	1 450,0	1 441,0
палладий (долларов за 1 тр. унцию)	760,0	820,0	812,4

<sup>1)</sup> По крупным и средним организациям.

<sup>2)</sup> Данные за январь-август 2014 года.

<sup>3)</sup> На конец сентября.

<sup>4)</sup> Среднее значение за июль-сентябрь.

<sup>5)</sup> Данные за сентябрь 2014 года: Курс доллара США (рублей за 1 доллар, среднегодовой) – 37,9; стоимость нефти марки «Ural's» (долларов США за 1 баррель) – 95,8; цены на цветные металлы: алюминий первичный (долларов за 1 тонну) – 1 992,5; медь (долларов за 1 тонну) – 6 872,2; никель (долларов за 1 тонну) – 18 079,3; золото в слитках (долларов за 1 тр. унцию) – 1 242,5; платина (долларов за 1 тр. унцию) – 1 367,4; палладий (долларов за 1 тр. унцию) – 846,4;

\* в соответствии с материалами, представленными одновременно с проектом закона Красноярского края «О краевом бюджете на 2015 год и плановый период 2016-2017 годов»

## Анализ исполнения доходов краевого бюджета в январе-сентябре 2014 года

	Утверждено Законом Красноярского края «О краевом бюджете на 2014 год и плановый период 2015-2016 годов (первоначальная редакция), млн рублей	Утверждено Законом Красноярского края «О краевом бюджете на 2014 год и плановый период 2015-2016 годов (с изм), млн рублей	Исполнено	
			млн рублей	%
<b>Налоговые и неналоговые доходы</b>	129 635,0	121 096,4	81 518,9	67,3
<i>Налоговые доходы</i>	127 559,7	118 983,7	79 244,3	66,6
Налог на прибыль организаций	50 834,7	42 304,1	31 075,8	73,5
Налог на доходы физических лиц	34 907,8	34 907,8	22 476,7	64,4
Налоги на товары (работы, услуги), реализуемые на территории российской федерации (акцизы)	11 177,0	11 177,0	6 120,3	54,8
Налоги на совокупный доход	4 469,6	4 469,6	2 985,1	66,8
Налоги на имущество	19 665,8	19 620,4	11 590,8	59,1
Налог на имущество организаций	17 980,9	17 935,6	10 541,1	58,8
Транспортный налог	1 680,8	1 680,8	1 047,1	62,3
Налог на игорный бизнес	4,1	4,1	2,7	65,2
Налоги, сборы и регулярные платежи за пользование природными ресурсами	6 398,4	6 398,4	4 911,9	76,8
Государственная пошлина	106,1	106,1	83,6	78,9
Задолженность и перерасчеты по отмененным налогам, сборам и иным обязательным платежам	0,4	0,4	0,1	13,3
<i>Неналоговые доходы</i>	2 075,3	2 112,7	2 274,5	107,7
Доходы от использования имущества, находящегося в государственной и муниципальной собственности	385,4	385,4	369,3	95,8
Платежи при пользовании природными ресурсами	769,6	769,6	625,6	81,3
Доходы от оказания платных услуг (работ) и компенсации затрат государства	244,1	247,2	303,9	122,9
Доходы от продажи материальных и нематериальных активов	48,6	82,7	73,9	89,3
Административные платежи и сборы	12,3	12,3	9,5	77,2
Штрафы, санкции, возмещение ущерба	556,6	556,6	736,9	132,4
Прочие неналоговые доходы	58,8	58,8	155,5	264,4
<b>Безвозмездные поступления</b>	18 674,0	24 303,6	20 828,1	85,7
<b>Всего доходов</b>	<b>148 309,0</b>	<b>145 400,0</b>	<b>102 347,0</b>	<b>70,4</b>



**Анализ исполнения доходов краевого бюджета  
в разрезе главных администраторов доходов бюджета Красноярского края  
в январе-сентябре 2014 года**

№ п/п	Наименование главного администратора доходов бюджета, кода классификации доходов бюджета	Утверждено Законом Красноярского края «О краевом бюджете на 2014 год и плановый период 2015- 2016 годов (первоначаль ная редакция), млн рублей	Утвержден о Законом Красноярск ого края «О краевом бюджете на 2014 год и плановый период 2015-2016 годов (с изм), млн рублей	Исполнено	
				млн рублей	%
1	Доходы, закрепленные за всеми главными администраторами	35,2	35,2	0,0	x
2	Законодательное Собрание Красноярского края	0,0	0,0	0,2	x
3	Счетная палата Красноярского края	0,0	0,0	1,4	x
4	управление делами Губернатора и Правительства Красноярского края	14,9	14,9	12,0	80,6
5	казначейство Красноярского края	0,0	0,0	-1,5	x
6	министерство природных ресурсов и экологии Красноярского края	359,4	398,8	406,3	101,9
7	Федеральная служба по надзору в сфере природопользования	439,1	439,0	340,1	77,5
8	Федеральное агентство лесного хозяйства	3,5	3,5	3,9	111,4
9	министерство культуры Красноярского края	0,0	12,9	19,4	150,5
10	служба по надзору за техническим состоянием самоходных машин и других видов техники Красноярского края	38,1	38,1	31,4	82,3
11	министерство образования и науки Красноярского края	7,0	220,7	243,7	110,4
12	Федеральная служба по надзору в сфере связи, информационных технологий и массовых коммуникаций	0,5	0,5	0,4	83,3
13	Федеральное казначейство	7 454,2	7 454,2	4 085,1	54,8
14	Федеральная служба по надзору в сфере транспорта	0,1	0,1	0,3	2,5 p.
15	министерство экономики и регионального развития Красноярского края	0,0	0,3	2,6	8,8 p.
16	агентство по управлению государственным имуществом Красноярского края	368,8	368,8	336,2	91,1
17	служба финансово-экономического контроля и контроля в сфере закупок Красноярского края	12,1	12,1	15,8	131,0
18	служба по ветеринарному надзору Красноярского края	145,9	145,9	113,2	77,6
19	министерство сельского хозяйства и продовольственной политики Красноярского края	0,2	5,2	36,8	7,1 p.
20	министерство строительства и архитектуры Красноярского края	8,6	17,3	172,2	10 p.
21	агентство печати и массовых коммуникаций Красноярского края	0,0	0,0	0,1	x
22	служба по контролю в области градостроительной деятельности Красноярского края	0,0	0,0	0,0	x
23	служба строительного надзора и жилищного контроля Красноярского края	x	0,0	0,001	x

№ п/п	Наименование главного администратора доходов бюджета, кода классификации доходов бюджета	Утверждено Законом Красноярског о края «О краевом бюджете на 2014 год и плановый период 2015- 2016 годов (первоначаль ная редакция), млн рублей	Утвержден о Законом Красноярск ого края «О краевом бюджете на 2014 год и плановый период 2015-2016 годов (с изм), млн рублей	Исполнено	
				млн рублей	%
24	Федеральная служба по надзору в сфере защиты прав потребителей и благополучия человека	0,0	0,0	0,0	x
25	министерство социальной политики Красноярского края	0,5	32,5	44,6	137,1
26	Федеральная антимонопольная служба	1,6	1,6	1,0	63,8
27	министерство спорта и молодежной политики Красноярского края	0,0	8,0	8,4	105,4
28	архивное агентство Красноярского края	0,3	0,4	0,4	95,2
29	агентство записи актов гражданского состояния Красноярского края	0,0	0,1	0,7	13 p.
30	Министерство Российской Федерации по делам гражданской обороны, чрезвычайным ситуациям и ликвидации последствий стихийных бедствий	35,0	35,0	16,4	46,9
31	Федеральная налоговая служба	120 102,6	111 526,7	75 152,8	67,4
32	Министерство обороны Российской Федерации	0,01	0,01	0,04	3,6
33	Главное управление внутренних дел по Красноярскому краю	393,9	393,9	627,0	159,2
34	Министерство юстиции Российской Федерации	0,7	0,7	0,4	58,6
35	Федеральная служба судебных приставов	0,6	0,6	0,3	61,8
36	Региональная энергетическая комиссия Красноярского края	x	0,0	0,1	x
37	агентство труда и занятости населения Красноярского края	0,0	0,0	5,0	x
38	министерство промышленности и торговли Красноярского края	65,8	65,8	51,5	78,2
39	Генеральная прокуратура Российской Федерации	0,0	0,0	0,1	x
40	агентство по обеспечению деятельности мировых судей Красноярского края	0,2	0,4	3,4	8,5 p.
41	министерство энергетики и жилищно-коммунального хозяйства Красноярского края	2,0	95,8	197,9	2,1 .
42	министерство по делам Севера и поддержке коренных малочисленных народов Красноярского края	0,0	0,4	4,9	11 p.
43	министерство здравоохранения Красноярского края	18,4	38,1	47,4	124,3
44	министерство транспорта Красноярского края	81,9	84,6	47,5	56,1
45	агентство по реализации программ общественного развития Красноярского края	0,0	0,0	0,22	
46	министерство инвестиций и инноваций Красноярского края	0,0	4,1	0,2	5,9
47	министерство финансов Красноярского края	18 718,0	23 943,9	20 317,6	84,9
	<b>Итого</b>	<b>148 309,0</b>	<b>145 400,0</b>	<b>102 347,0</b>	<b>70,4</b>

## Анализ исполнения расходной части краевого бюджета в январе-сентябре 2014 года

	Утверждено Законом Красноярского края «О краевом бюджете на 2014 год и плановый период 2015- 2016 годов (первоначальная редакция), млн рублей	Утверждено Законом Красноярского края «О краевом бюджете на 2014 год и плановый период 2015- 2016 годов (с изм), млн рублей	Исполнено	
			млн рублей	%
Общегосударственные вопросы	6 184,1	6 188,3	3 002,6	48,5
Национальная оборона	107,0	104,9	69,2	66,0
Национальная безопасность и правоохранительная деятельность	898,5	855,0	493,4	57,7
Национальная экономика	22 342,9	24 673,2	16 522,4	67,0
Жилищно-коммунальное хозяйство	9 694,7	9 205,5	6 197,9	67,3
Охрана окружающей среды	448,4	417,2	205,3	49,2
Образование	38 999,7	39 604,7	26 392,3	66,6
Культура, кинематография	3 221,9	3 912,9	1 809,0	46,2
Здравоохранение	30 240,8	31 522,3	19 900,5	63,1
Социальная политика	34 150,2	34 847,0	25 026,4	71,8
Физическая культура и спорт	2 678,9	3 077,0	2 036,8	66,2
Средства массовой информации	541,2	615,5	343,3	55,8
Обслуживание государственного долга	5 205,5	5 108,3	3 088,6	60,5
Межбюджетные трансферты	16 284,9	16 005,3	11 832,6	73,9
<b>ВСЕГО</b>	<b>170 998,7</b>	<b>176 137,1</b>	<b>116 920,3</b>	<b>66,4</b>

Анализ ведомственной структуры расходов краевого бюджета  
в январе-сентябре 2014 года

Наименование ГРБС	Утверждено Законом Красноярского края «О краевом бюджете на 2014 год и плановый период 2015- 2016 годов (первоначальная редакция), млн рублей	Утверждено Законом Красноярского края «О краевом бюджете на 2014 год и плановый период 2015- 2016 годов (с изм.), млн рублей	Исполнено	
			млн рублей	%
Законодательное Собрание Красноярского края	469,5	468,0	279,9	59,8
Счетная палата Красноярского края	64,7	64,1	41,1	64,1
Уполномоченный по правам человека в Красноярском крае	25,7	24,1	14,9	61,8
Избирательная комиссия Красноярского края	57,1	408,4	354,1	86,7
Управление делами Губернатора и Правительства Красноярского края	1 001,3	952,7	583,3	61,2
Постоянное представительство Красноярского края при Правительстве Российской Федерации	88,4	86,3	52,0	60,3
Казначейство Красноярского края (служба Красноярского края)	320,4	301,5	209,5	69,5
Министерство природных ресурсов и экологии Красноярского края	1 896,6	2 052,4	1 577,6	76,9
Министерство культуры Красноярского края	3 004,0	3 190,6	2 055,9	64,4
Служба по надзору за техническим состоянием самоходных машин и других видов техники Красноярского края	68,9	62,7	45,6	72,7
Министерство образования и науки Красноярского края	38 131,9	38 869,2	26 258,8	67,6
Министерство экономики и регионального развития Красноярского края	790,1	2 818,2	754,0	26,8
Агентство по управлению государственным имуществом Красноярского края	109,8	49,2	32,4	65,9
Агентство государственного заказа Красноярского края	24,8	23,2	16,3	70,4
Служба финансово-экономического контроля и контроля в сфере закупок Красноярского края	46,0	40,2	28,0	69,7
Служба по ветеринарному надзору Красноярского края	985,2	985,0	594,0	60,3
Министерство сельского хозяйства Красноярского края	2 879,1	3 857,5	3 416,0	88,6
Министерство строительства и архитектуры Красноярского края	10 002,2	13 509,0	5 623,8	41,6
Агентство печати и массовых коммуникаций Красноярского края	544,2	615,5	343,3	55,8
Служба по контролю в области градостроительной деятельности Красноярского края	17,9	17,0	11,9	70,1
Служба строительного надзора и жилищного контроля Красноярского края	166,1	157,3	103,6	65,8

Наименование ГРБС	Утверждено Законом Красноярского края «О краевом бюджете на 2014 год и плановый период 2015- 2016 годов (первоначальная редакция), млн рублей	Утверждено Законом Красноярского края «О краевом бюджете на 2014 год и плановый период 2015- 2016 годов (с изм.), млн рублей	Исполнено	
			млн рублей	%
Министерство социальной политики Красноярского края	23 082,5	22 447,3	16 947,9	75,5
Министерство спорта и молодежной политики Красноярского края	3 291,7	3 673,1	2 376,3	64,7
Архивное агентство Красноярского края	120,4	105,0	48,6	46,3
Агентство записи актов гражданского состояния Красноярского края	190,6	184,1	147,3	80,0
Красноярское краевое государственное бюджетное образовательное учреждение дополнительного профессионального образования (повышения квалификации) "Институт муниципального развития"	19,7	19,5	12,8	65,7
Региональная энергетическая комиссия Красноярского края	38,0	36,2	25,5	70,5
Агентство труда и занятости населения Красноярского края	1 955,5	1 899,3	1 288,8	67,9
Министерство промышленности и торговли Красноярского края	34,7	32,1	24,0	74,7
Агентство по обеспечению деятельности мировых судей Красноярского края	634,8	556,5	389,7	70,0
Министерство энергетики и жилищно-коммунального хозяйства Красноярского края	9 735,5	9 969,8	7 083,6	71,1
Министерство по делам Севера и поддержке коренных малочисленных народов Красноярского края	379,6	399,4	271,1	67,9
Министерство здравоохранения Красноярского края	30 948,3	29 822,6	20 457,4	68,6
Министерство транспорта Красноярского края	15 534,9	14 294,8	10 213,2	71,4
Министерство информатизации и связи Красноярского края	464,3	487,7	175,0	35,9
Агентство по реализации программ общественного развития Красноярского края	95,9	115,2	60,4	52,4
Министерство инвестиций и инноваций Красноярского края	406,3	900,6	226,1	25,1
Министерство финансов Красноярского края	23 372,1	22 641,8	14 776,6	65,3
<b>Итого</b>	<b>170 998,7</b>	<b>176 137,1</b>	<b>116 920,3</b>	<b>66,4</b>

**Анализ исполнения расходов, предусмотренных государственными программами  
Красноярского края, в январе-сентябре 2014 года**

Наименование государственной программы Красноярского края	Утверждено Законом Красноярского края «О краевом бюджете на 2014 год и плановый период 2015- 2016 годов (первоначальная редакция), млн рублей	Утверждено Законом Красноярского края «О краевом бюджете на 2014 год и плановый период 2015-2016 годов (с изм), млн рублей	Исполнено	
			млн рублей	%
«Развитие здравоохранения»	33 339,0	35 382,9	22 409,6	63,3
«Развитие образования»	41 144,7	42 404,6	28 399,4	67,0
«Развитие системы социальной поддержки населения»	21 794,7	21 594,0	15 519,1	71,9
«Реформирование и модернизация жилищно-коммунального хозяйства и повышение энергетической эффективности»	8 944,8	9 283,9	6 663,8	71,8
«Защита от чрезвычайных ситуаций природного и техногенного характера и обеспечение безопасности населения»	869,9	870,2	488,6	56,1
«Охрана окружающей среды, воспроизводство природных ресурсов»	802,5	700,4	308,5	44,1
«Развитие лесного комплекса»	1 216,9	1 516,8	1 085,7	71,6
«Развитие культуры»	3 954,9	4 565,0	2 237,6	49,0
«Развитие физической культуры, спорта, туризма»	3 273,4	3 686,1	2 366,2	64,2
«Молодежь Красноярского края в XXI веке»	506,3	571,9	468,1	81,8
«Развитие инвестиционной, инновационной деятельности, малого и среднего предпринимательства на территории края»	689,4	3 871,1	868,9	22,4
«Развитие транспортной системы»	15 310,9	14 207,8	10 246,7	72,1
«Развитие информационного общества»	337,2	365,0	174,9	47,9
«Развитие сельского хозяйства и регулирование рынков сельскохозяйственной продукции, сырья и продовольствия»	3 994,0	5 105,7	4 087,1	80,0
«Содействие развитию местного самоуправления»	1 338,7	772,1	202,9	26,3
«Создание условий для обеспечения доступным и комфортным жильем граждан Красноярского края»	4 181,3	3 699,8	1 862,7	50,3
«Содействие занятости населения»	1 946,3	1 890,0	1 281,6	67,8
«Управление государственными финансами»	21 198,8	20 996,2	14 575,1	69,4
«Создание условий для сохранения традиционного образа жизни коренных малочисленных народов Красноярского края и защиты их исконной среды обитания»	356,4	366,7	239,7	65,4
«Содействие развитию гражданского общества»	630,0	722,2	395,3	54,7
<b>Всего</b>	<b>165 830,1</b>	<b>172 572,4</b>	<b>113 881,7</b>	<b>66,0</b>

**Анализ исполнения расходов краевого бюджета, предусмотренных  
на реализацию указов Президента Российской Федерации от 07.05.2012  
№№ 596-601, 606, в январе-сентябре 2014 года**

	Утверждено Законом Красноярского края «О краевом бюджете на 2014 год и плановый период 2015- 2016 годов (первоначальная редакция), млн рублей	Утверждено Законом Красноярского края «О краевом бюджете на 2014 год и плановый период 2015- 2016 годов (с изм.), млн рублей	Исполнено		Потребность в дополнительном финансировании на 2014 год, млн рублей*
			млн рублей	%	
Указ Президента РФ от 07.05.2012 № 596 «О долгосрочной государственной экономической политике»	11 108,0	9 665,9	7 339,3	75,9	1 590,4
Указ Президента РФ от 07.05.2012 № 597 «О мероприятиях по реализации государственной социальной политики»	18 253, 2	13 686,3	10 064,7	73,5	1 004,3
Указ Президента РФ от 07.05.2012 № 598 «О совершенствовании государственной политики в сфере здравоохранения»	3 490, 4	3 291,9	2 458,1	74,7	1 440,5
Указ Президента РФ от 07.05.2012 № 599 «О мерах по реализации государственной политики в области образования и науки»	1 628, 5	1 636,5	530,7	32,4	9 131,1
Указ Президента РФ от 07.05.2012 № 600 «О мерах по обеспечению граждан Российской Федерации доступным и комфортным жильем и повышению качества жилищно- коммунальных услуг»	3 046, 7	2 778,3	1 501,8	54,1	2 650,2
Указ Президента РФ от 07.05.2012 № 601 «Об основных направлениях совершенствования системы государственного управления»	319,0	439,0	249,9	56,9	–
Указ Президента РФ от 07.05.2012 № 606 «О мерах по реализации демографической политики Российской Федерации»	3 167, 7	2 981,7	2 643,5	88,7	–
<b>Всего</b>	<b>41 013,5</b>	<b>34 479,6</b>	<b>24 788,0</b>	<b>71,9</b>	<b>15 816,5</b>

**Анализ расходования средств резервного фонда Правительства Красноярского  
края по состоянию на 01.10.2014 года**

№ и дата распоряжения Губернатора Красноярского края	Направления расходования	Принято по распоряжениям Губернатора Красноярского края, млн рублей	Исполнено	
			млн рублей	%
№ 10-р от 16.01.2014	Бюджету Абанского района на проведение мероприятия, имеющего важное общественное значение для края, с целью подготовки и проведения выборов депутатов	2,4	2,4	100,0
№ 58-р от 04.02.2014	Министерству природных ресурсов и экологии Красноярского края на финансирование проведения мероприятий по предотвращению чрезвычайной ситуации на гидротехническом сооружении: восстановление водоспуска на водопропускной дамбе на р. Большая Ангажа в п. Первоманск Манского района	4,1	4,1	100,0
№ 113-р от 03.03.2014	Министерству энергетики и жилищно-коммунального хозяйства Красноярского края на проведение мероприятий по предотвращению чрезвычайных ситуаций в паводковый период на территории края в 2014 году	21,4	3,2	14,8
№ 187-р от 28.03.2014	Министерству социальной политики Красноярского края на оказание единовременной материальной помощи Сусловой О.Х., с целью приобретения автомобиля марки Ford Tourneo Custom	1,5	1,5	100,0
№ 199-р от 01.04.2014	Министерству энергетики и жилищно-коммунального хозяйства Красноярского края в распоряжение Таймырского Долгано-Ненецкого муниципального района на оплату доставки каменного угля в поселки, в целях предотвращения ЧС, связанной с угрозой нарушения жизнедеятельности населения района	7,2	7,1	99,5
№ 207-р от 03.04.2014	Министерству социальной политики Красноярского края на оказание единовременной материальной помощи Осетрову Я.И. с целью приобретения автомобиля LADA Granta	0,4	0,4	100,0
№ 215-р от 04.04.2014	Министерству социальной политики Красноярского края на оказание единовременной материальной помощи Багаевой Л.Г. на оплату услуг подрядчику по проведению работ по частичному капитальному ремонту жилого дома	0,6	0,6	100,0
№ 226-р от 10.04.2014 в редакции № 363-р от 06.06.2014	Министерству энергетики и жилищно-коммунального хозяйства Красноярского края для районов и городов на проведение мероприятий по предотвращению чрезвычайных ситуаций, связанных с угрозой затопления населенных пунктов в паводковый период на территории края в 2014 году	6,7	6,0	90,0
№ 236-р от 14.04.2014	Законодательному Собранию Красноярского края на оплату непредвиденных расходов, связанных с деятельностью	3,0	0,2	5,5
№ 252-р от 22.04.2014	Министерству культуры Красноярского края для Новоселовского района на выполнение работ по восстановлению кровли здания сельского Дома культуры п. Толстый Мыс	1,5	1,5	100,0



№ и дата распоряжения Губернатора Красноярского края	Направления расходования	Принято по распоряжениям Губернатора Красноярского края, млн рублей	Исполнено	
			млн рублей	%
№ 263-р от 28.04.2014	Министерству социальной политики Красноярского края на приобретение извещателей дымовых автономных в целях оснащения ими жилых помещений, занимаемых многодетными семьями, проживающими на территории края	3,0	1,6	54,7
№ 277-р от 06.05.2014	Министерству энергетики и жилищно-коммунального хозяйства Красноярского края для г.Енисейска на проведение аварийно-восстановительных работ участка канализационного коллектора и главной насосной станции	2,9	2,9	100,0
№ 321-р от 22.05.2014	Министерству энергетики и жилищно-коммунального хозяйства Красноярского края для администрации Богучанского района на проведение неотложных аварийно-восстановительных работ системы водоснабжения пос. Таежный	2,2	2,2	100,0
№ 323-р от 23.05.2014	Министерству социальной политики Красноярского края на оказание единовременной материальной помощи Гранкиной А.Г., пострадавшей в результате порыва трубы горячего водоснабжения.	0,1	0,1	100,0
№ 349-р от 02.06.2014 в редакции № 525-р от 04.08.2014	Министерству социальной политики Красноярского края для оказания единовременной материальной помощи семьям (гражданам), пострадавшим в результате пожара трехэтажного жилого дома в г. Канске	2,8	2,8	100,0
№ 377-р от 17.06.2014	Министерству социальной политики Красноярского края для оказания единовременной материальной помощи семьям погибших, пропавших без вести и пострадавшим при взрыве на ОАО «Ачинский нефтеперерабатывающий завод «Восточной нефтяной компании»»	10,3	10,3	100,0
№ 389-р от 20.06.2014	Министерству социальной политики Красноярского края для оказания единовременной материальной помощи семьям погибших и пострадавшим в результате обрушения части здания при демонтаже неэксплуатируемого цеха ФГУП Производственное объединение «Красноярский химический комбинат Енисей»	2,6	2,6	100,0
№ 438-р от 08.07.2014	Министерству природных ресурсов и экологии Красноярского края для КГАУ «Красноярская база авиационной и наземной охраны лесов» на проведение мероприятий по предотвращению, ликвидации и (или) ликвидации последствий чрезвычайной ситуации, обусловленной лесными пожарами на землях лесного фонда на территории края: выполнения работ по тушению лесных пожаров, проведение авиационного патрулирования лесов	150,0	150,0	100,0
№ 484-р от 22.07.2014	Министерству социальной политики Красноярского края на оказание единовременной материальной помощи Алексееву В.В. с целью приобретения микроавтобуса ГАЗ-32212	0,8	0,8	100,0
№ 527-р от 04.08.2014	Министерству социальной политики Красноярского края на оказание единовременной материальной помощи Жуковской И.В., с целью приобретения квартиры	2,0	2,0	100,0
№ 584-р от 20.08.2014	Министерству социальной политики Красноярского края на оказание единовременной материальной	0,5	0,5	100,0

№ и дата распоряжения Губернатора Красноярского края	Направления расходования	Принято по распоряжениям Губернатора Красноярского края, млн рублей	Исполнено	
			млн рублей	%
	помощи Бреус Л.Ф., на приобретение автомобиля марки LADA Granta			
№ 586-р от 20.08.2014	Министерству социальной политики Красноярского края на оказание единовременной материальной помощи Яншину С.Г., на приобретение кресла-коляски Kuschall K-Series	0,2	0,2	100,0
№ 598-р от 25.08.2014	Бюджету п. Кедровый на проведение мероприятия, имеющего важное общественное значение для края, с целью подготовки и проведения выборов депутатов поселка	0,3	0,3	100,0
№ 641-р от 03.09.2014	Министерству социальной политики Красноярского края на оказание единовременной материальной помощи Ахмедовой Т.Н., с целью досрочного погашения кредита в Сибирском филиале ОАО «Восточный экспресс банк» и погашения задолженности по уплате страховых взносов в Пенсионный фонд РФ	0,2	0,2	100,0
№ 613-р от 28.08.2014	Министерству социальной политики Красноярского края на оказание единовременной материальной помощи Емельяновой И.А., с целью проведения ремонта жилого дома	0,3	0,3	100,0
№ 679-р от 15.09.2014	Министерству социальной политики Красноярского края на оказание единовременной материальной помощи Тюриной Т.А., с целью приобретения квартиры	2,3	2,3	100,0
№ 687-р от 17.09.2014	Министерству энергетики и жилищно-коммунального хозяйства Красноярского края на приобретение шифера для проведения аварийно-восстановительных работ кровель жилых домов в с. Никольское Уярского района	1,6	1,6	100,0
<b>ИТОГО:</b>		<b>230,7</b>	<b>207,6</b>	<b>90,0</b>

Законом Красноярского края «О краевом бюджете на 2014 года плановый период 2015-2016 годов», в расходной части краевого бюджета предусматривается резервный фонд Правительства Красноярского края на 2014 год в сумме 650,0 млн рублей.