Информация
об исполнении краевого бюджета и бюджета Территориального фонда обязательного медицинского страхования Красноярского края в январе-июне 2021 года

Информация об исполнении краевого бюджета и бюджета Территориального фонда обязательного медицинского страхования Красноярского края в январе-июне 2021 года подготовлена в соответствии с полномочиями Счетной палаты Красноярского края, установленными статьей 3 Уставного закона Красноярского края от 31.03.2011 № 12-5718 «О Счетной палате Красноярского края», и СФК 11 «Оперативный контроль исполнения краевого бюджета и бюджета Территориального фонда обязательного медицинского страхования Красноярского края».

1. Анализ исполнения краевого бюджета

Параметры краевого бюджета на 2021 год утверждены Законом Красноярского края от 10.12.2020 № 10-4538 «О краевом бюджете на 2021 год и плановый период 2022-2023 годов» (в ред. Закона Красноярского края от 22.04.2021 № 11-4907) (далее – Закон края о бюджете).

1.1. Анализ динамики показателей социально-экономического развития Красноярского края (макроэкономических условий исполнения краевого бюджета)

Применяемые в тексте условные обозначения:

▲ – положительная динамика значения показателя по сравнению с аналогичным периодом прошлого года;

▼ – отрицательная динамика значения показателя по сравнению с аналогичным периодом прошлого года.

Социально-экономическое развитие Красноярского края в январе-июне 2021 года было подвержено следующим основным тенденциям (приложение 1):

спад объемов промышленного производства;

рост объемов строительства, в том числе жилищного;

рост потребительского спроса на товары и услуги.

▼ Индекс промышленного производства сложился на уровне 92,0% (прогноз – 100,99%), в том числе по видам экономической деятельности:

добыча полезных ископаемых – 89,2% (прогноз – 106,0%);

обрабатывающие производства – 91,6% (прогноз – 99,1%);

обеспечение электрической энергией, газом и паром; кондиционирование воздуха» – 105,8% (прогноз – 102,5%);

водоснабжение; водоотведение, организация сбора и утилизации отходов, деятельность по ликвидации загрязнений – 107,8% (прогноз – 102,0%).

Определяющее влияние на снижение объемов промышленного производства в январе-июне 2021 года оказала деятельность организаций добывающих (89,2%) и обрабатывающих (91,6%) производств.

В анализируемом периоде продолжилось снижение по сравнению с аналогичным периодом прошлого года объемов добычи нефти и природного газа (87,5%), металлических руд (79,7%). Вместе с тем наблюдается рост на 10,6% добычи угля.

На снижение объемов обрабатывающих производств повлияла деятельность организаций металлургического производства (87,3%), а также организаций в следующих видах обрабатывающих производств:

производство кокса и нефтепродуктов (80,5%);

обработка древесины и производство изделий из дерева и пробки, кроме мебели, производство изделий из соломки и материалов для плетения (90,2%);

производство машин и оборудования, не включенных в другие группировки (68,0%).

Несмотря на общее снижение объемов производства, в обрабатывающем секторе по 13 из 23 видов экономической деятельности зафиксирован рост. Наибольший наблюдается в сфере производства: прочих готовых изделий (в 2,2 раза); электрического оборудования (147,5%); лекарственных средств и материалов, применяемых в медицинских целях (136,0%); химических веществ и химических продуктов (133,9%).

В энергетике основной прирост объемов производства обеспечили организации по производству, передаче и распределению пара и горячей воды, кондиционированию воздуха (111,3%) и производству, передаче и распределению электроэнергии (104,2%).

Положительная динамика объемов производства по виду экономической деятельности «Водоснабжение; водоотведение, организация сбора и утилизации отходов, деятельность по ликвидации загрязнений» обеспечена ростом объемов производства организаций по сбору, обработке и утилизации отходов, обработке вторичного сырья (108,6%).

В Российской Федерации индекс промышленного производства в январе-июне 2021 года составил 104,4%.

▲ В анализируемом периоде продолжается положительная динамика показателей в строительной сфере. Индекс физического объема работ, выполненных по виду экономической деятельности «Строительство», в I полугодии 2021 года составил 113,4% (прогноз – 100,4%). В Российской Федерации аналогичный показатель сложился на уровне 106,4%.

Значительно возрос объем жилищного строительства в крае – на 27,0% при прогнозируемом снижении на 0,05%, в целом по Российской Федерации – на 29,7%.

▲ Рост уровня реальной заработной платы за январь-май 2021 года в Красноярском крае составил 101,9% (прогноз – 102,3%), в среднем по России данный показатель сложился на уровне 103,0%.

Просроченная задолженность по заработной плате по состоянию на 01.07.2021 составила 44,2 млн рублей и снизилась по сравнению с 01.01.2021 на 20,2%.

▲ Уровень безработицы по методологии Международной организации труда во II квартале (в среднем за месяц) составил 3,6% (прогноз – 4,9%), что на 3,4 процентного пункта ниже значения аналогичного периода предыдущего года. Общероссийский индикатор сложился на уровне 4,9%.

Уровень официально зарегистрированной безработицы в процентах от численности рабочей силы в крае по состоянию на 01.07.2021 составил 1,1% (прогноз на 2021 год – 2,0%).

▲ Оборот розничной торговли в январе-июне 2021 года увеличился на 6,8% по сравнению с соответствующим периодом 2020 года (прогноз – 106,5%) за счет роста оборота по непродовольственным товарам на 14,5%.

Общероссийская динамика также положительная. В Российской Федерации индекс физического объема оборота розничной торговли по итогам анализируемого периода составил 110,2%%.

▲ Объем платных услуг, оказанных населению края в 2021 году, также увеличился и составил 121,1% от объема оказанных услуг в соответствующем периоде 2020 года (прогноз – 105,9%). Наибольший рост объема платных услуг населению отмечен по услугам физической культуры и спорта, услугам организаций культуры, медицинским услугам, по транспортным услугам.

В январе-июне 2021 года объем платных услуг в целом по Российской Федерации сложился выше аналогичного периода прошлого года на 18,2%.

▼ В июне 2021 года по сравнению с декабрем прошлого года потребительские цены на все товары и услуги в Красноярском крае, как и в целом в Российской Федерации, выросли на 4,2% (прогноз – 103,8%).

Рост цен на продовольственные товары (на 5,3%) обусловлен, в основном, повышением на 17,3% стоимости плодовоовощной продукции.

Цены на непродовольственные товары возросли (на 4,6%), главным образом, за счет повышения цен на строительные материалы (на 19,2%).

Тарифы на услуги с начала текущего года выросли на 2,2%. Рост тарифов, в основном, был связан с повышением стоимости транспортных услуг (на 7,0%).

Развитие экономики региона в отчетном периоде происходило в условиях ослабления курса национальной валюты и повышения цен на основные экспортируемые товары относительно прогнозных значений.

При курсе доллара США в I полугодии 2021 года равном 74,3 рубля (прогноз – 72,4 рубля) отмечен значительный рост по сравнению с 2020 годом цен на основные экспортируемые Красноярским краем товары:

нефть марки «Ural’s», долларов за баррель – на 52,9% (прогноз – рост на 8,4%);

медь – на 47,1% (прогноз – рост на 2,5%);

платина – на 32,5% (прогноз – рост на 0,6%);

алюминий – на 31,8% (прогноз – рост на 3,1%);

никель – на 26,7% (прогноз – рост на 2,3%);

палладий – на 18,3% (прогноз – рост на 0,8%).

1.2. Анализ исполнения краевого бюджета по доходам

Исполнение доходов краевого бюджета в 1 полугодии 2021 года составило 164 850,9 млн рублей, или 60,6% от утвержденных бюджетных назначений, что больше аналогичного периода 2020 года на 67 331,6 млн рублей, или на 69,0% (приложение 2).

Доходы краевого бюджета
(млрд рублей)

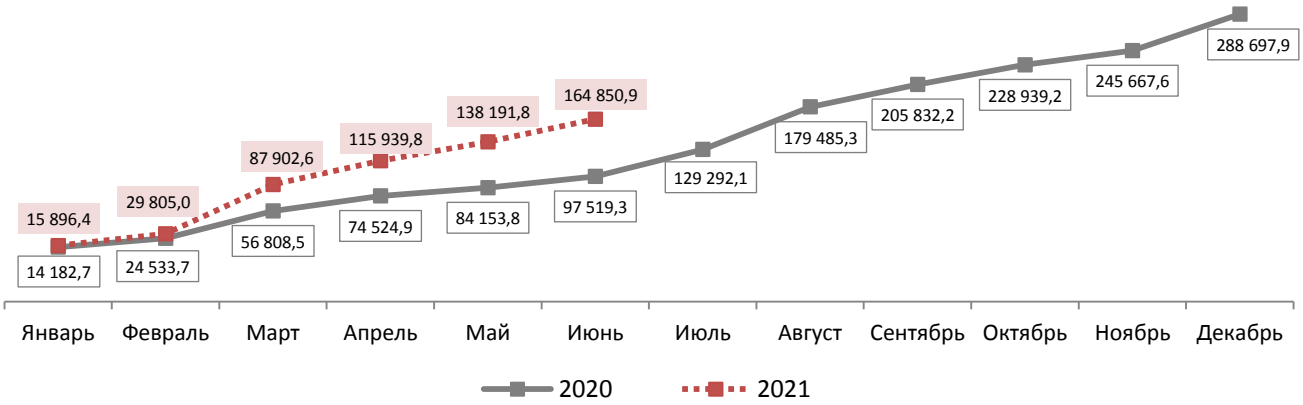

Рост поступлений доходов краевого бюджета в январе-июне 2021 года относительно аналогичного периода 2020 года произошел, в основном, за счет увеличения почти в 2 раза поступлений по налогу на прибыль организаций. По состоянию на 01.07.2021 сумма поступлений по данному налогу уже составила 82,5% от утвержденных на 2021 год бюджетных назначений.

Объем безвозмездных поступлений в краевой бюджет от других бюджетов бюджетной системы Российской Федерации по сравнению с аналогичным периодом 2020 года увеличился на 5 691,7, или на 33,7%.

Доходы краевого бюджета за анализируемый период
(млн рублей)

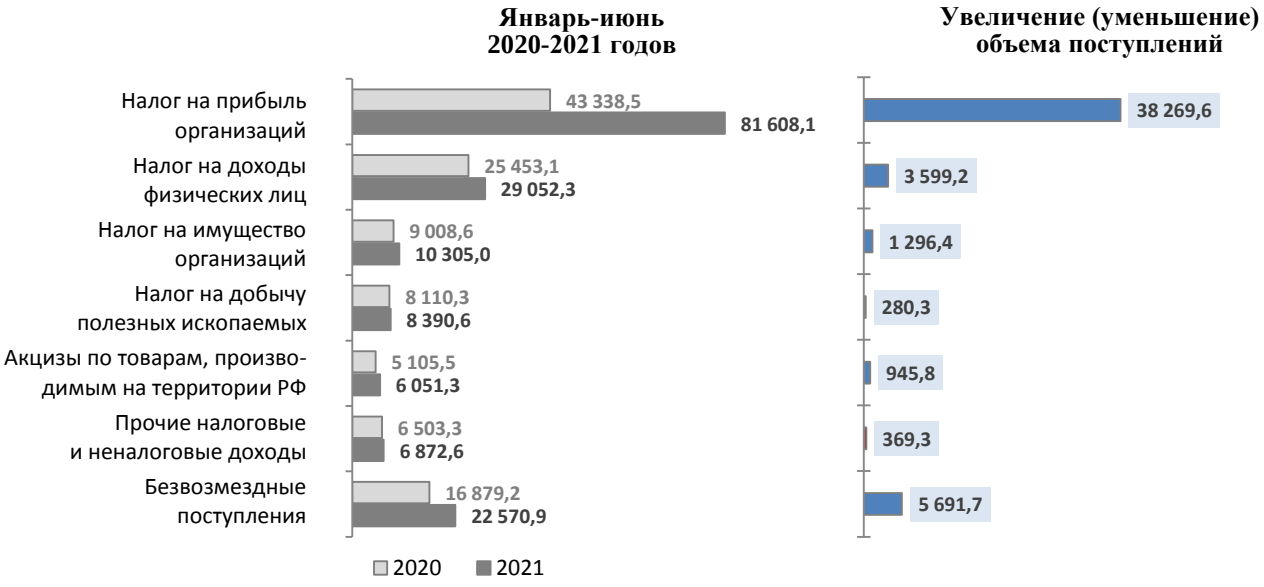

В структуре доходов краевого бюджета на 01.07.2021 удельный вес налоговых и неналоговых доходов составил 86,3%, что на 1,1 процентного пункта выше уровня соответствующего периода прошлого года. Доля безвозмездных поступлений в структуре доходов уменьшилась до 13,7%.

Исполнение доходов краевого бюджета в разрезе главных администраторов доходов бюджета Красноярского края представлено в приложении 3.

1.3. Анализ исполнения краевого бюджета по расходам

Исполнение расходной части краевого бюджета в январе-июне 2021 года составило 135 869,1 млн рублей, что больше аналогичного периода предыдущего года на 12 817,1 млн рублей, или на 10,4%.

На 01.07.2021 краевой бюджет по расходам исполнен на 45,5% от уточненных бюджетных назначений (приложение 4).

Расходы краевого бюджета
(млн рублей)

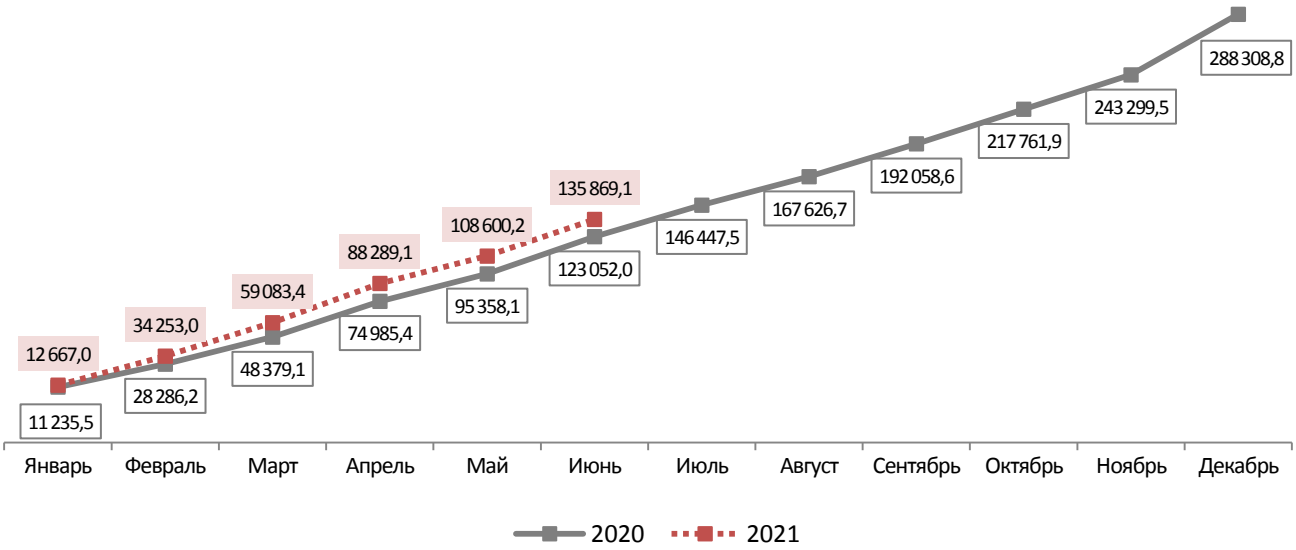

Структура расходов краевого бюджета по разделам по сравнению с аналогичным периодом 2020 года изменилась следующим образом:

увеличилась доля расходов по разделам – «Социальная политика» (на 1,6 процентного пункта), «Национальная экономика» (на 1,1 процентного пункта), «Жилищно-коммунальное хозяйство» (на 0,6 процентного пункта), «Общегосударственные вопросы» (0,3 процентного пункта);

уменьшилась доля расходов по разделам – «Межбюджетные трансферты общего характера бюджетам бюджетной системы Российской Федерации» (1,9 процентного пункта), «Здравоохранение» (на 1,8 процентного пункта), «Обслуживание государственного (муниципального) долга» (0,3 процентного пункта).

По остальным разделам отклонения незначительные.

Структура расходов краевого бюджета

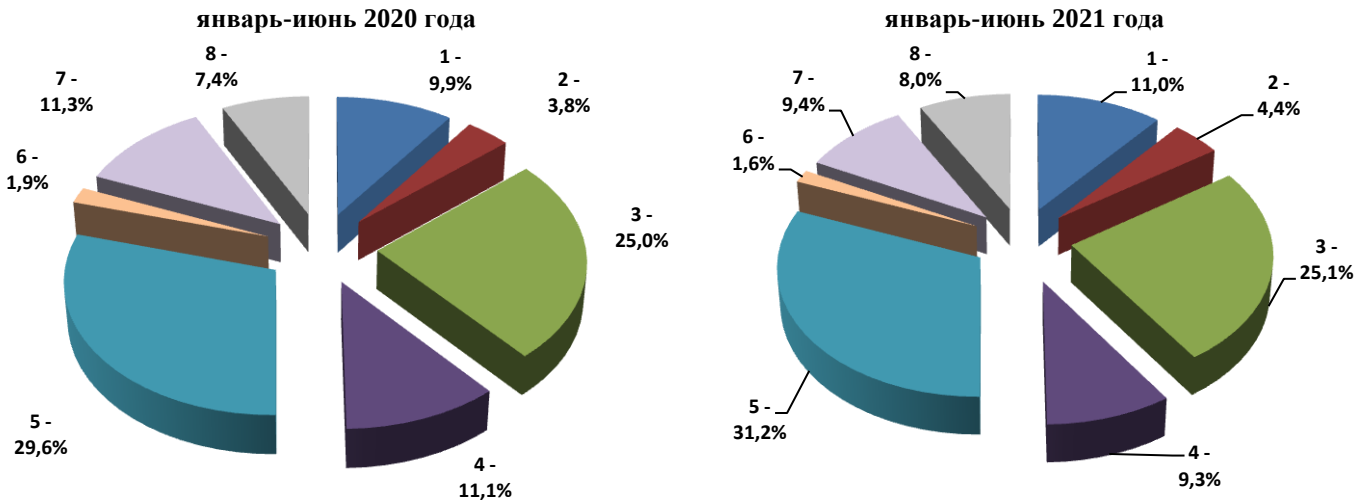

Цифрами на диаграммах обозначены разделы классификации расходов бюджета:

1 – Национальная экономика
2 – Жилищно-коммунальное хозяйство
3 – Образование
4 – Здравоохранение
5 – Социальная политика
6 – Обслуживание госдолга
7 – Межбюджетные трансферты
8 – Прочие разделы

Наименьшее исполнение расходов краевого бюджета за январь-июнь 2021 года установлено по разделам: «Охрана окружающей среды» (21,7% от уточненных бюджетных назначений), «Общегосударственные вопросы» (29,1%), «Обслуживание государственного и муниципального долга» (32,2%), «Жилищно-коммунальное хозяйство» (34,1%).

Исполнение расходов краевого бюджета в разрезе главных администраторов бюджетных средств представлено в приложении 5.

«Государственные программы Красноярского края»

Расходы на реализацию государственных программ в январе-июне 2021 года составили 132 619,2 млн рублей, или 46,1% от уточненных бюджетных назначений (приложение 6).

Доля исполненных программных расходов в общем объеме расходов краевого бюджета составила 97,6% (утверждено Законом края о бюджете – 96,0%).

В ходе анализа исполнения программных расходов краевого бюджета установлено, что наибольшее исполнение (выше 50,0%) сложилось по следующим государственным программам: «Развитие лесного хозяйства» (58,0%), «Развитие сельского хозяйства и регулирование рынков сельскохозяйственной продукции, сырья и продовольствия» (56,4%), «Развитие здравоохранения» (51,0%).

Низкий уровень исполнения (менее 25%) установлен по государственным программам: «Содействие органам местного самоуправления в формировании современной городской среды» (14,1%), «Охрана окружающей среды, воспроизводство природных ресурсов» (22,1%), «Содействие развитию местного самоуправления» (23,4%), «Создание условий для обеспечения доступным и комфортным жильем граждан» (24,2%), «Укрепление единства российской нации и этнокультурное развитие народов Красноярского края» (24,8%).

«Национальные проекты»

Красноярский край участвует в реализации 11 национальных проектов.

Законом края о бюджете на данные цели в 2021 году предусмотрено 26 456,2 млн рублей.

Информация о расходовании бюджетных средств, предусмотренных на реализацию национальных проектов, по состоянию на 01.07.2021 приведена в таблице:

Наименование национального проекта	Утверждено Законом края о бюджете, млн рублей	Уточненный план, млн рублей	Исполнено	
			млн рублей	%
«Культура»	374,6	374,6	36,2	9,7
«Цифровая экономика Российской Федерации»	667,9	667,9	170,9	25,6
«Образование»	1 206,3	1 206,3	443,8	36,8
«Жилье и городская среда»	5 556,5	5 556,5	1 033,1	18,6
«Экология»	611,2	611,2	391,7	64,1
«Малое и среднее предпринимательство и поддержка индивидуальной предпринимательской инициативы»	199,6	199,6	85,6	42,9
«Производительность труда и поддержка занятости»	25,7	25,7	25,7	100,0
«Здравоохранение»	2 276,4	2 230,8	942,6	42,3
«Демография»	7 813,8	7 813,9	3 278,0	42,0
«Безопасные и качественные автомобильные дороги»	7 632,5	7 632,5	2 610,5	34,2
«Международная кооперация и экспорт»	91,7	91,7	0,0	0,0
ИТОГО	**26 456,2**	**26 410,7**	**9 017,9**	**34,1**

Исполнение расходов на реализацию национальных проектов в январе-июне 2021 года составило 34,1% от уточненных бюджетных назначений. Наибольшее исполнение отмечено по национальному проекту «Производительность труда и поддержка занятости» (100,0%), наименьшее – по национальному проекту «Международная кооперация и экспорт» (0,0%).

«Перечень строек и объектов»

В текущем году в рамках Перечня строек и объектов предусмотрены инвестиции в сумме 12 802,4 млн рублей в 166 объектов, 71 из которых запланированы к вводу в 2021 году.

В январе-июне 2021 года в рамках Перечня строек и объектов фактически осуществлялось финансирование 59 объектов. Расходы краевого бюджета на данные цели составили 3 827,0 млн рублей, или 29,9% от уточненных бюджетных назначений.

«Резервный фонд Правительства Красноярского края»

Законом края о бюджете резервный фонд Правительства Красноярского края (далее – резервный фонд) на 2021 год утвержден в размере 1 000,0 млн рублей.

Кассовое исполнение средств резервного фонда составило 21,1 млн рублей, или 23,9% распределенных средств (приложение 7) и 2,1% объема, предусмотренного Законом края о бюджете.

В аналогичном периоде 2020 года средства резервного фонда израсходованы в сумме 237,9 млн рублей, или 21,6% объема, предусмотренного Законом края о бюджете.

Средства резервного фонда (кассовое исполнение) в январе-июне 2021 года направлены министерству социальной политики Красноярского края на оказание единовременной материальной помощи отдельным гражданам или семьям, а также министерству промышленности, энергетики и жилищно-коммунального хозяйства Красноярского края на проведение неотложных аварийно-восстановительных работ и министерству лесного хозяйства Красноярского края на проведение мероприятий по предупреждению и (или) ликвидации чрезвычайных ситуаций, обусловленной распространением сибирского шелкопряда на землях лесного фонда.

«Анализ кредиторской задолженности бюджета Красноярского края»

По состоянию на 01.07.2021 просроченная кредиторская задолженность краевого бюджета составила 225,8 млн рублей. По состоянию на 01.01.2021 просроченная кредиторская задолженность краевого бюджета отсутствовала.

1.4. Анализ дефицита/профицита краевого бюджета

Законом края о бюджете утвержден дефицит краевого бюджета на 2021 год в сумме 26 555,3 млн рублей, что составляет 78,9% от предельного значения, установленного частью 2 статьи 92.1 Бюджетного кодекса Российской Федерации.

Дефицит/профицит краевого бюджета
(млн рублей)

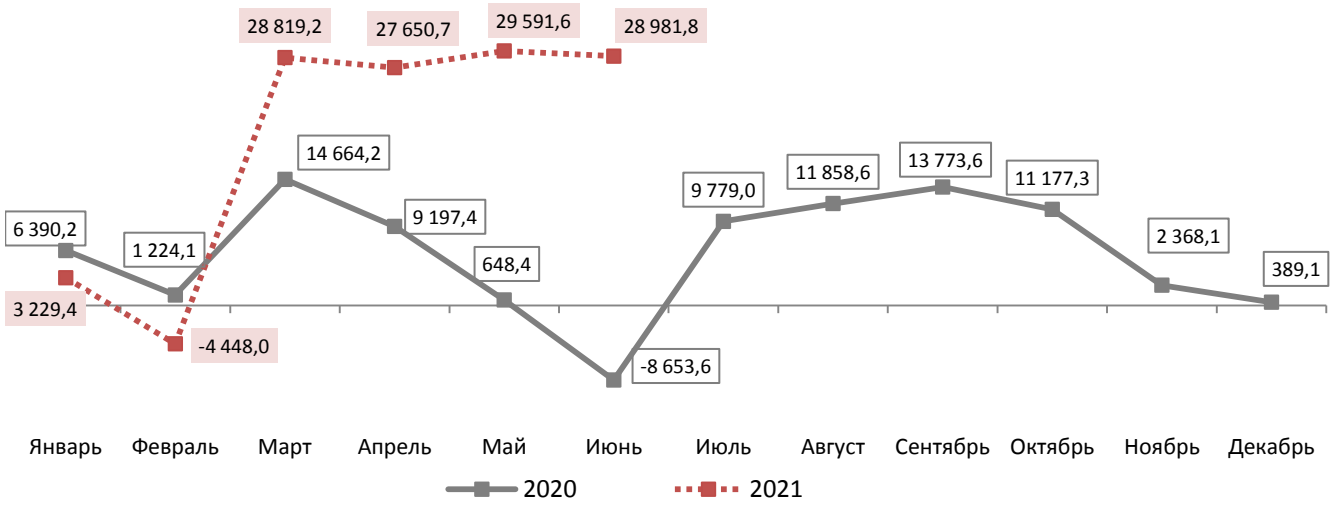

На 01.07.2021 краевой бюджет исполнен с профицитом в сумме 28 981,8 млн рублей (на 01.07.2020 дефицит составлял 8 653,6 млн рублей).

Остатки бюджетных средств на отчетную дату
(млн рублей)

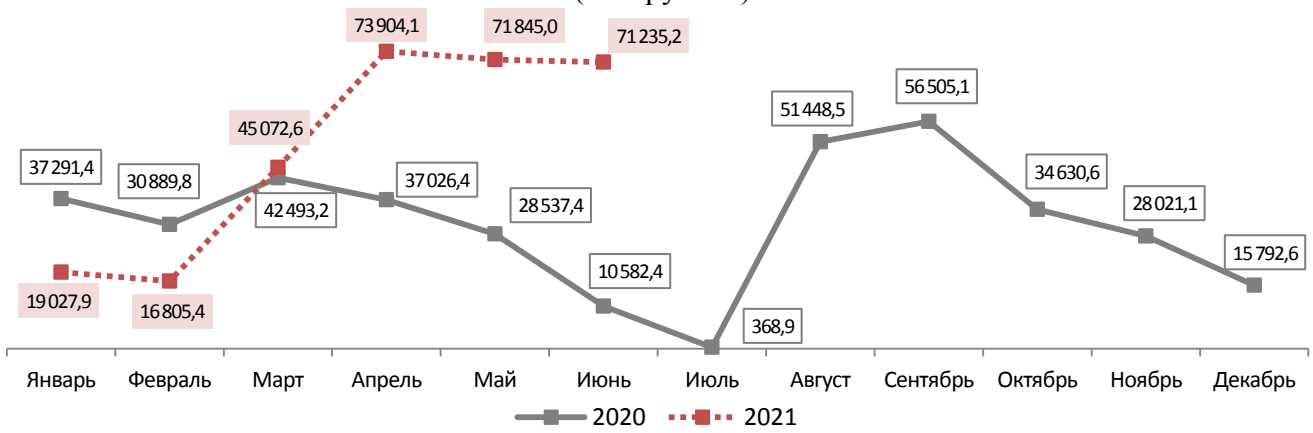

Остатки бюджетных средств на 01.07.2021 составили 71 235,2 млн рублей (с учетом средств, размещенных на депозитах) (на 01.07.2020 – 10 582,4 млн рублей).

1.5. Анализ государственного долга Красноярского края

Объем государственного долга Красноярского края за I полугодие 2021 года не изменился и на 01.07.2021 составил 77 426,4 млн рублей, или 85,1% от законодательно установленного верхнего предела (на 01.01.2022 – 90 952,3 млн рублей).

Основная часть в структуре государственного долга края (71,6%, или 55 473,2 млн рублей) представлена государственными ценными бумагами (на 01.01.2021 – 73,2%).

Общий объем долга по кредитам, предоставленным бюджету Красноярского края из федерального бюджета, составляет 21 950,0 млн рублей, или 28,3% от общего объема государственного долга края.

Объем долга по иным государственным долговым обязательствам (поручительствам) Красноярского края (спорная задолженность) – 3,2 млн рублей.

Задолженность по привлеченным кредитам кредитных организаций и по государственным гарантиям края по состоянию на 01.07.2021 отсутствует.

Динамика государственного внутреннего долга Красноярского края
(млн рублей)

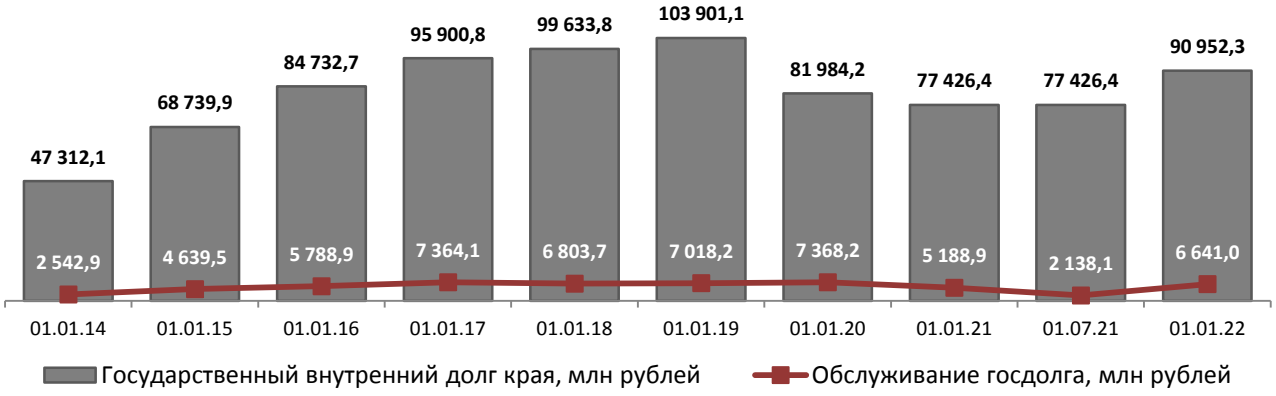

Расходы краевого бюджета на обслуживание государственного долга в январе-июне 2021 года, по сравнению с аналогичным периодом 2020 года, уменьшились на 221,7 млн рублей и составили 2 138,1 млн рублей, или 1,6% от общего объема расходов краевого бюджета.

1.6. Анализ консолидированного бюджета Красноярского края (справочно)

Исполнение доходов консолидированного бюджета края в январе-июне 2021 года составило 196 117,7 млн рублей, что больше аналогичного периода 2020 года на 60 725,3 млн рублей, или на 44,9%. По состоянию на 01.07.2021 консолидированный бюджет края по доходам исполнен на 59,9% от утвержденных бюджетных назначений (на 01.07.2020 – 45,1%).

Доходы консолидированного бюджета Красноярского края

(млн рублей)

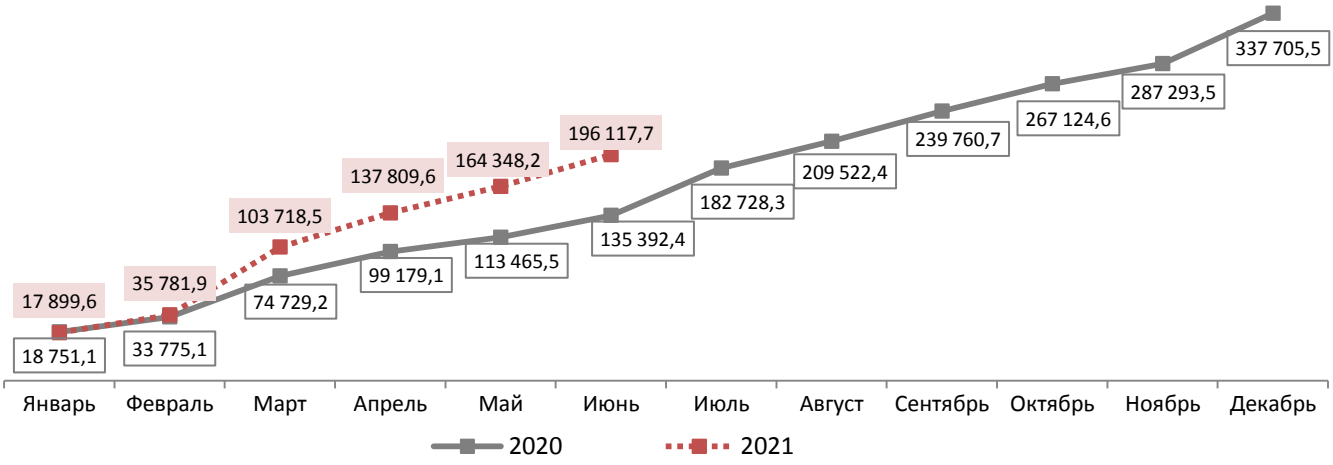

Исполнение расходов консолидированного бюджета края в январе-июне 2021 года составило 158 749,0 млн рублей, что больше аналогичного периода 2020 года на 17 769,1 млн рублей, или на 12,6%. По состоянию на 01.07.2021 консолидированный бюджет края по расходам исполнен на 44,0% от уточненных бюджетных назначений (на 01.07.2020 – 44,4%).

Расходы консолидированного бюджета Красноярского края

(млн рублей)

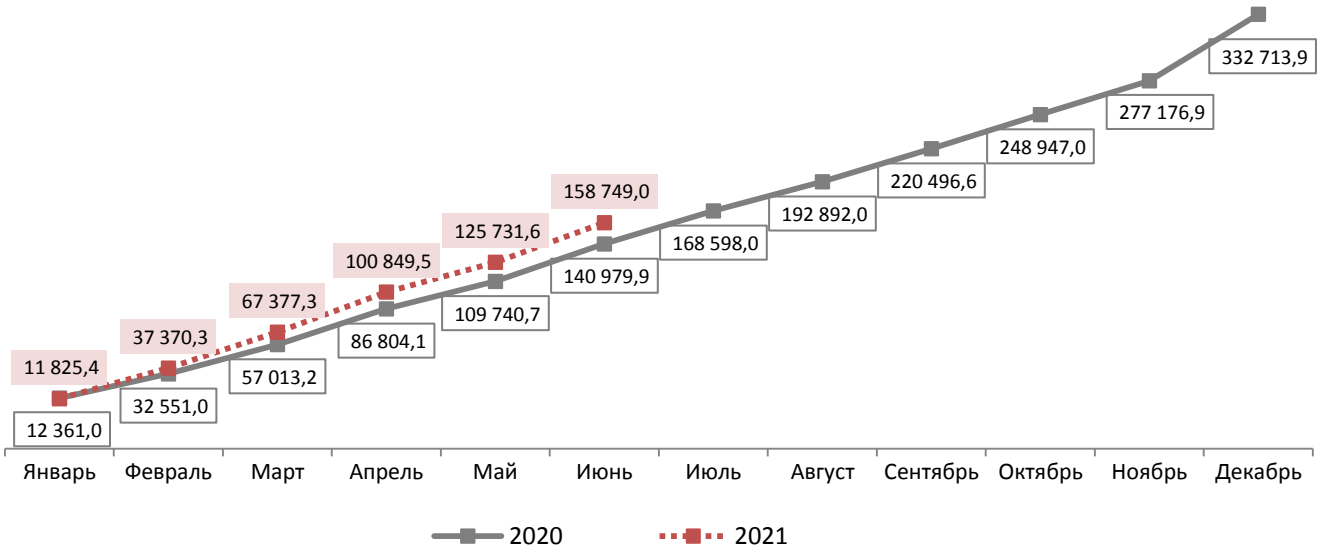

По состоянию на 01.07.2021 консолидированный бюджет края исполнен с профицитом в размере 37 368,8 млн рублей (на 01.07.2020 – дефицит 5 587,5 млн рублей).

Дефицит/профицит консолидированного бюджета

(млн рублей)

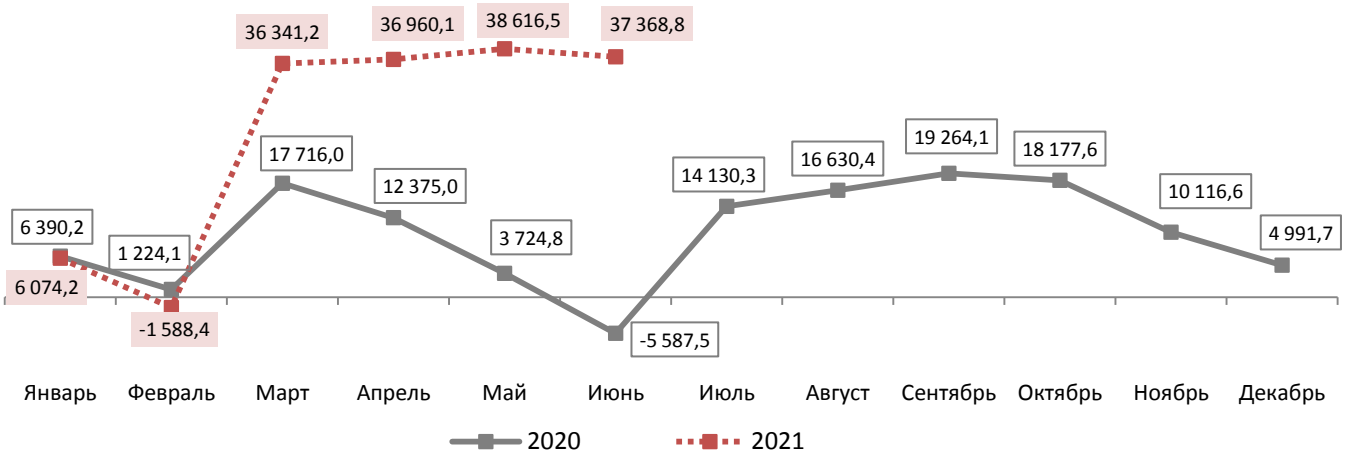

1.7. Выводы

Исполнение краевого бюджета в январе-июне 2021 года происходило в условиях ослабления курса национальной валюты и повышения цен на основные экспортируемые товары. В анализируемом периоде в крае отмечены увеличение объема строительных работ, включая жилищное строительство, рост реальной заработной платы и потребительского спроса. Одновременно в регионе сократились объемы промышленного и сельскохозяйственного производства.

В целом доходы краевого бюджета в январе-июне 2021 года исполнены на 60,6% (164 850,9 млн рублей). При росте доходов краевого бюджета за анализируемый период по сравнению с аналогичным периодом прошлого года на 69,0% доходы консолидированного бюджета края увеличились на 44,9%. Наибольшее влияние на увеличение доходов в сравнении с прошлым годом оказал рост поступлений по налогу на прибыль.

Исполнение расходов краевого бюджета составило 135 869,1 млн рублей, или 45,5% от уточненных годовых бюджетных назначений. Рост расходов консолидированного бюджета края за январь-июнь 2021 года по сравнению с аналогичным периодом 2020 года составил 12,6%, краевого бюджета – 10,4%.

Доля исполненных программных расходов в общем объеме расходов краевого бюджета составила 97,6% (утверждено Законом края о бюджете – 96,0%).

Наименьший уровень исполнения (4,0%) сложился по государственной программе «Содействие органам местного самоуправления в формировании современной городской среды».

Исполнение расходов на реализацию национальных проектов в январе-июне 2021 года составило 34,1% (9 017,9 млн рублей). Наибольшее исполнение отмечено по национальному проекту «Производительность труда и поддержка занятости» (100%). Не осуществлялись расходы по проекту «Международная кооперация и экспорт».

Исполнение средств резервного фонда составило 21,1 млн рублей, или 2,1% объема, предусмотренного Законом края о бюджете.

В анализируемом периоде объем государственного долга Красноярского не изменился и составляет 77 426,4 млн рублей.

Расходы краевого бюджета на обслуживание государственного долга в январе-июне 2021 года, по сравнению с аналогичным периодом 2020 года, уменьшились и составили 2 138,1 млн рублей, или 1,6% от общего объема расходов краевого бюджета.

2. Анализ исполнения бюджета Территориального фонда обязательного медицинского страхования Красноярского края

Бюджет Территориального фонда обязательного медицинского страхования Красноярского края (далее – Территориальный фонд, ТФОМС) на 2021 год утвержден Законом Красноярского края от 10.12.2020 № 10-4529 «О бюджете территориального фонда обязательного медицинского страхования Красноярского края на 2021 год и плановый период 2022 и 2023 годов» (далее – Закон о бюджете Территориального фонда).

2.1. Анализ исполнения доходов бюджета Территориального фонда обязательного медицинского страхования Красноярского края

Законом о бюджете Территориального фонда общий объем доходов на 2021 год утвержден в сумме 57 990,6 млн рублей, что на 962,2 млн рублей, или на 1,6% меньше исполненных доходов за 2020 год (58 952,8 млн рублей).

Исполнение доходов бюджета Территориального фонда в январе-июне 2021 года составило 29 655,8 млн рублей, или 51,1% от утвержденных бюджетных назначений (на 01.07.2020 – 50,9%) (приложение 8). По отношению к 2020 году доходов исполнено больше на 309,8 млн рублей, или на 1,1%.

Доходы бюджета Территориального фонда
(млн рублей)

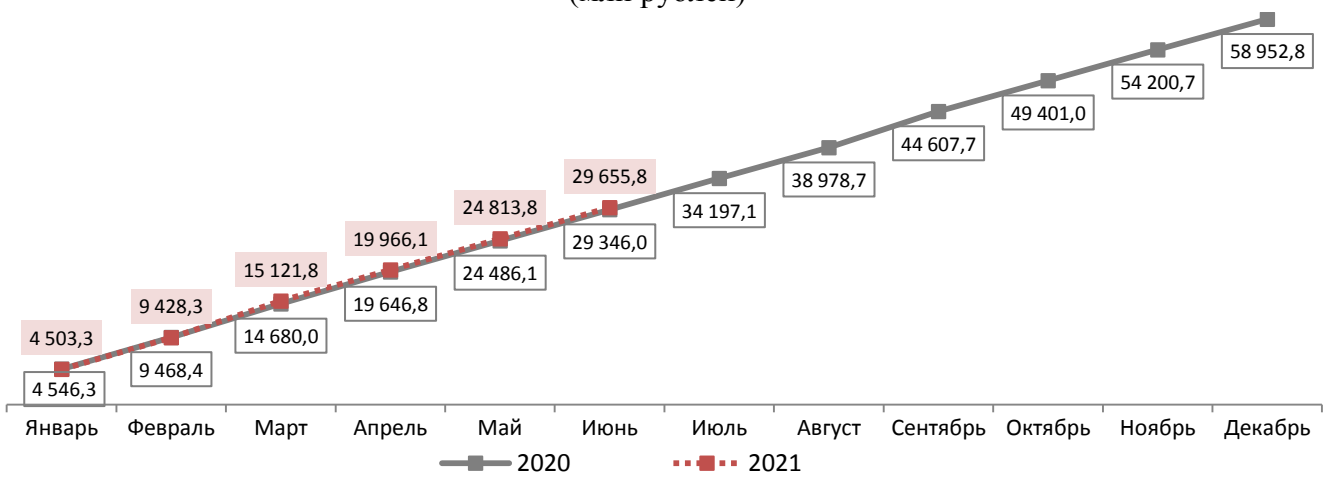

Основную долю доходов составили безвозмездные поступления (99,7%), в частности субвенция из Федерального фонда обязательного медицинского страхования на финансовое обеспечение организации обязательного медицинского страхования на территории Красноярского края (95,9%).

2.2. Анализ исполнения расходов бюджета Территориального фонда обязательного медицинского страхования Красноярского края

Законом о бюджете Территориального фонда общий объем расходов на 2021 год утвержден в сумме 57 990,6 млн рублей, что на 830,4 млн рублей, или на 1,4% меньше исполненных расходов за 2020 год (58 821,0 млн рублей).

Исполнение расходов бюджета Территориального фонда в январе-июне 2021 года составило 27 505,7 млн рублей, что больше аналогичного периода 2020 года на 997,6 млн рублей, или на 3,8%. По состоянию на 01.07.2021 бюджет Территориального фонда по расходам исполнен на 46,5% от уточненных бюджетных назначений на год (59 158,9 млн рублей) (приложение 9).

Расходы бюджета Территориального фонда
(млн рублей)

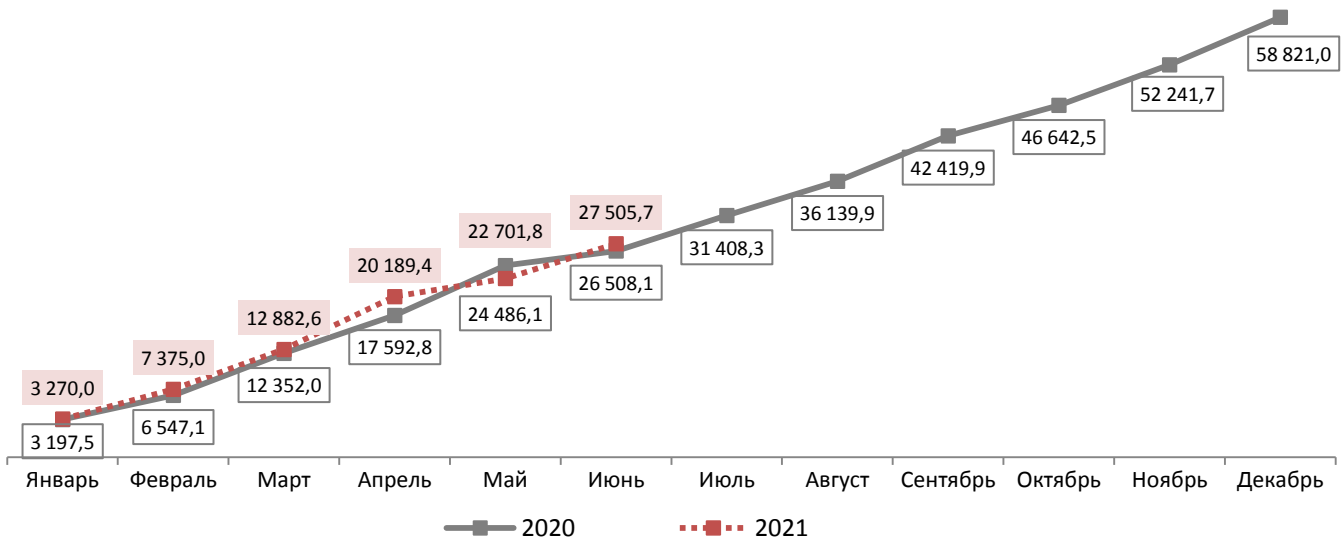

В структуре расходов 97,2% приходится на расходы по реализации территориальной программы ОМС в Красноярском крае; 1,8% – на оплату медицинской помощи граждан из других субъектов Российской Федерации в медицинских учреждениях края; 0,6% – на обеспечение выполнения Территориальным фондом своих функций; 0,3% – на организацию дополнительного профессионального образования медицинских работников по программам повышения квалификации, а также по приобретению и проведению ремонта медицинского оборудования; 0,1% – на софинансирование расходов медицинских организаций на оплату труда врачей и среднего медицинского персонала.

Расходы на реализацию территориальной программы ОМС на территории края в январе-июне 2021 года исполнены в сумме 26 744,7 млн рублей, что составило 46,7% от назначений; на финансовое обеспечение организации ОМС на территории Красноярского края в части ведения дела ТФОМС – в сумме 163,1 млн рублей, или на 40,0% от плана.

2.3. Анализ дефицита/профицита бюджета Территориального фонда обязательного медицинского страхования Красноярского края

Законом о бюджете Территориального фонда на 2021 год дефицит/профицит бюджета ТФОМС не предусмотрен.

В результате исполнения бюджета ТФОМС по состоянию на 01.07.2021 профицит составил 2 150,1 млн рублей (на 01.07.2020 – 2 837,9 млн рублей).

Дефицит/профицит бюджета Территориального фонда
(млн рублей)

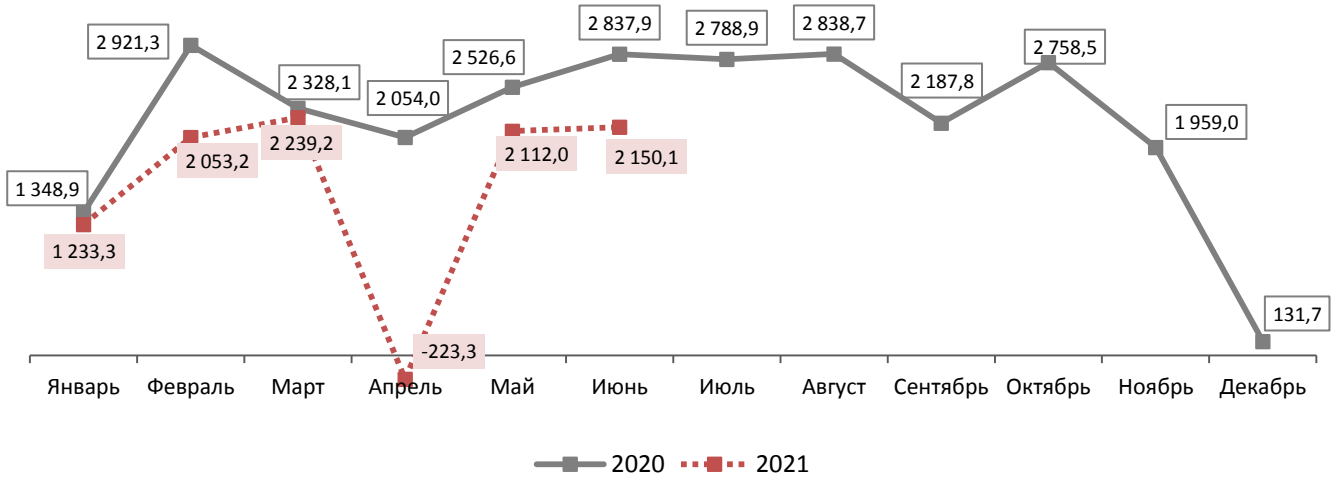

Остатки бюджетных средств по состоянию на 01.07.2021 составили 2 623,4 млн рублей (на 01.01.2021 – 473,3 млн рублей).

2.4. Выводы

Исполнение доходов бюджета Территориального фонда в январе-июне 2021 года составило 29 655,8 млн рублей, или 51,1% от утвержденных бюджетных назначений, расходов – 27 505,7 млн рублей, или 46,5% от уточненных бюджетных назначений на год.

По состоянию на 01.07.2021 профицит бюджета ТФОМС составил 2 150,1 млн рублей.

Расходы на территориальную программу ОМС (без учета ассигнований на обеспечение выполнения Территориальным фондом своих функций) составили 26 744,7 млн рублей, или 46,7% от плана.

Временно исполняющий
полномочия председателя
Счетной палаты
Красноярского края

В.С. Астраханцев

Приложение 1

Основные индикаторы социально-экономического развития Красноярского края

Показатель	**2021 год прогноз**	**2021 год январь-июнь**	*Справочно: январь-июнь 2021 года по РФ*
Индекс промышленного производства, % к предыдущему году, в том числе по видам экономической деятельности:	100,99	92,0	*104,4*
добыча полезных ископаемых	106,0	89,2	*100,0*
обрабатывающие производства	99,1	91,6	*106,4*
обеспечение электрической энергией, газом и паром; кондиционирование воздуха	102,5	105,8	*108,6*
водоснабжение; водоотведение, организация сбора и утилизации отходов, деятельность по ликвидации загрязнений	102,0	107,8	*121,9*
Индекс производства продукции сельского хозяйства, % к предыдущему году	101,4	93,4	*100,2*
Объем работ, выполненных по виду экономической деятельности «Строительство», млрд рублей	148,2	82,7	*4 097,1*
темп роста, в % к предыдущему году	100,4	113,4	*106,4*
Ввод в действие общей площади жилых домов, тыс. $м^2$	1 254,0	458,7	*36 499,0*
темп роста, в % к предыдущему году	95,95	127,0	*129,7*
Оборот розничной торговли, млрд рублей	608,8	296,0	*18 090,5*
темп роста, в % к предыдущему году	106,5	106,8	*110,2*
Объем оказанных населению платных услуг, млрд рублей	181,4	94,4	*5 236,7*
темп роста, в % к предыдущему году	105,9	121,1	*118,2*
Индекс потребительских цен (к декабрю предыдущего года), %	103,8	104,2	*104,2*
Среднедушевые денежные доходы населения, рублей в месяц*	34 154,1	…	...
темп роста (реальный), в % к предыдущему году*	101,8	…	*102,4*
Среднемесячная заработная плата работников организаций, рублей*	56 691,7	56 971,7	*53 729,0*
темп роста (реальный), в % к предыдущему году*	102,3	101,9	*103,0*
Уровень официально зарегистрированной безработицы (на конец периода), % к экономически активному населению	2,0	1,1	*1,8*
Уровень безработицы (по методологии МОТ), % к экономически активному населению	4,9	3,6	*4,9*
Курс доллара США (рублей за 1 доллар, среднегодовой)	72,4	74,3	
Стоимость нефти марки «Ural’s» (долларов США за 1 баррель)	45,3	63,3	
Цены на цветные металлы (среднегодовые):			
алюминий первичный (долларов за 1 тонну)	1 650,0	2 245,6	
медь (долларов за 1 тонну)	6 050,0	9 092,0	
никель (долларов за 1 тонну)	13 500,0	17 466,0	
золото в слитках (долларов за 1 тр. унцию)	1 800,0	1 805,2	
платина (долларов за 1 тр. унцию)	855,0	1 170,1	
палладий (долларов за 1 тр. унцию)	1 965,0	2 593,4	

* За январь-май 2021 года

Условные обозначения: «…» – данные отсутствуют

Временно исполняющий
полномочия председателя
Счетной палаты
Красноярского края В.С. Астраханцев

Приложение 2

Анализ исполнения доходов краевого бюджета в январе-июне 2021 года

	Утверждено Законом края о бюджете, млн рублей	Уточненный план, млн рублей	Исполнено	
			млн рублей	% от уточненного плана
Налоговые и неналоговые доходы	**224 410,7**	**224 410,7**	**142 280,0**	**63,4**
Налоговые доходы	**219 877,5**	**219 877,5**	**139 284,3**	**63,3**
Налог на прибыль организаций	98 924,0	98 924,0	81 608,1	82,5
Налог на доходы физических лиц	59 913,6	59 913,6	29 052,3	48,5
Налоги на товары (работы, услуги), реализуемые на территории Российской Федерации (акцизы)	12 946,1	12 946,1	6 051,3	46,7
Налоги на совокупный доход	4 629,7	4 629,7	2 900,7	62,7
Налог на имущество организаций	22 997,2	22 997,2	10 305,0	44,8
Транспортный налог	2 711,4	2 711,4	772,7	28,5
Налог на игорный бизнес	7,1	7,1	2,7	38,2
Налоги, сборы и регулярные платежи за пользование природными ресурсами	17 274,3	17 274,3	8 390,6	48,6
Государственная пошлина	474,1	474,1	200,6	42,3
Задолженность и перерасчеты по отмененным налогам, сборам и иным обязательным платежам	0,02	0,02	0,09	в 4,3 раза
Неналоговые доходы	**4 533,2**	**4 533,2**	**2 995,7**	**66,1**
Доходы от использования имущества, находящегося в государственной и муниципальной собственности	422,6	422,6	336,1	79,5
Платежи при пользовании природными ресурсами	2 085,4	2 085,4	1 426,8	68,4
Доходы от оказания платных услуг (работ) и компенсации затрат государства	429,5	429,5	319,6	74,4
Доходы от продажи материальных и нематериальных активов	9,3	9,3	7,6	81,3
Административные платежи и сборы	13,5	13,5	8,9	65,6
Штрафы, санкции, возмещение ущерба	1 511,5	1 511,5	869,2	57,5
Прочие неналоговые доходы	61,5	61,5	27,5	44,8
Безвозмездные поступления	**47 220,3**	**47 653,3**	**22 570,9**	**47,8**
ИТОГО*	**271 631,0**	**272 064,0**	**164 850,9**	**60,6**

* В отдельных случаях незначительные расхождения между итогом и суммой слагаемых объясняются округлением данных.

Временно исполняющий
полномочия председателя
Счетной палаты
Красноярского края В.С. Астраханцев

Приложение 3

Анализ исполнения доходов краевого бюджета в разрезе главных администраторов доходов бюджета Красноярского края в январе-июне 2021 года

Главный администратор доходов бюджета	Утверждено Законом края о бюджете, млн рублей	Уточненный план, млн рублей	Исполнено	
			млн рублей	% от уточненного плана
Доходы, закрепленные за главным администратором, всего	**270 376,4**	**270 809,46**	**164 850,97**	**60,9**
Законодательное Собрание Красноярского края	6,7	6,7	2,4	35,8
Счетная палата Красноярского края	0,02	0,02	10,6	в 530 раз
Управление делами Губернатора и Правительства Красноярского края	54,1	54,1	24,9	46,0
Постоянное представительство Красноярского края при Правительстве Российской Федерации	-	-	1,4	х
Министерство лесного хозяйства Красноярского края	2 775,3	2 775,3	1 779,4	64,1
Министерство экологии и рационального природопользования Красноярского края	137,6	137,6	57,0	41,4
Федеральная служба по надзору в сфере природопользования	547,4	547,4	487,2	89,0
Федеральное агентство лесного хозяйства	-	-	0,2	Х
Министерство культуры Красноярского края	163,1	163,1	112,6	69,0
Служба по государственной охране объектов культурного наследия Красноярского края	7,0	7,0	1,8	25,7
Служба по надзору за техническим состоянием самоходных машин и других видов техники Красноярского края	54,8	54,8	35,1	64,1
Министерство образования Красноярского края	2 530,3	2 532,1	1 107,0	43,7
Федеральная служба по надзору в сфере связи, информационных технологий и массовых коммуникаций	0,2	0,2	0,1	50,0
Федеральное казначейство	12 293,1	12 293,1	5 695,4	46,3
Федеральная служба по надзору в сфере транспорта	-	-	2,8	х
Министерство экономики и регионального развития Красноярского края	72,2	72,2	106,4	147,4
Агентство развития малого и среднего предпринимательства Красноярского края	110,7	110,7	81,8	73,9
Агентство по управлению государственным имуществом Красноярского края	417,9	417,9	33,4	8,0
Агентство государственного заказа Красноярского края	–	–	0,00	х
Служба финансово-экономического контроля и контроля в сфере закупок Красноярского края	27,7	27,7	45,5	164,3
Служба по ветеринарному надзору Красноярского края	257,2	257,2	126,0	49,0
Министерство сельского хозяйства и торговли Красноярского края	1 196,0	1 196,00	720,5	60,2
Министерство строительства Красноярского края	3 699,6	3 699,6	1 792,6	48,5
Агентство печати и массовых коммуникаций Красноярского края	–	–	0,1	х
Служба по контролю в области градостроительной деятельности Красноярского края	–	–	0,00	х
Служба строительного надзора и жилищного контроля Красноярского края	22,4	22,4	6,6	29,5
Министерство социальной политики Красноярского края	18 267,1	18 646,5	10 055,4	53,9
Федеральная антимонопольная служба	–	–	0,00	х
Министерство спорта Красноярского края	144,2	144,2	56,4	39,1
Федеральное агентство по управлению государственным имуществом	–	–	0,00	х
Архивное агентство Красноярского края	0,4	0,4	0,4	100,0
Агентство по туризму Красноярского края	–	–	0,4	х
Агентство записи актов гражданского состояния Красноярского края	–	–	0,00	х
Министерство Российской Федерации по делам гражданской обороны, чрезвычайным ситуациям и ликвидации последствий стихийных бедствий	-	-	0,1	х
Агентство по гражданской обороне, чрезвычайным ситуациям и пожарной безопасности Красноярского края	4,7	4,7	5,0	106,4
Федеральная служба войск национальной гвардии Российской Федерации	–	–	0,00	х

Главный администратор доходов бюджета	Утверждено Законом края о бюджете, млн рублей	Уточненный план, млн рублей	Исполнено	
			млн рублей	% от уточненного плана
Федеральная налоговая служба	207 234,0	207 234,0	133 452,6	64,4
Министерство обороны Российской Федерации	–	–	0,00	х
Министерство внутренних дел Российской Федерации	161,0	161,0	644,9	в 4 раза
Министерство юстиции Российской Федерации	0,3	0,3	0,1	33,3
Федеральная служба государственной регистрации, кадастра и картографии	307,2	307,2	128,2	41,7
Федеральная служба судебных приставов	–	–	0,00	х
Агентство труда и занятости населения Красноярского края	2 896,5	2 896,5	880,0	30,4
Министерство тарифной политики Красноярского края	0,5	0,5	0,7	140,0
Министерство промышленности, энергетики и жилищно-коммунального хозяйства Красноярского края	281,5	281,5	218,9	77,8
Генеральная прокуратура Российской Федерации	–	–	0,00	х
Агентство по обеспечению деятельности мировых судей Красноярского края	35,1	35,1	51,6	147,0
Агентство по развитию северных территорий и поддержке коренных малочисленных народов Красноярского края	16,7	16,7	17,6	105,4
Министерство здравоохранения Красноярского края	5 712,9	5 764,8	2 714,8	47,1
Министерство транспорта Красноярского края	3 048,1	3 048,1	1 055,7	34,6
Министерство цифрового развития Красноярского края	23,1	23,1	0,9	3,9
Агентство молодежной политики и реализации программ общественного развития Красноярского края	5,3	5,3	25,8	в 4,8 раза
Министерство финансов Красноярского края	7 864,4	7 864,4	3 310,8	42,1
Доходы, закрепленные за всеми главными администраторами	**1 254,6**	**1 254,6**	**-**	**х**
Невыясненные поступления	**–**	**–**	**0,1**	**х**
ИТОГО*	**271 631,0**	**272 064,0**	**164 850,9**	**60,6**

* В отдельных случаях незначительные расхождения между итогом и суммой слагаемых объясняются округлением данных.

Условные обозначения:

– – явление отсутствует;

х – сопоставление невозможно;

0,00 – небольшая величина.

Временно исполняющий
полномочия председателя
Счетной палаты
Красноярского края В.С. Астраханцев

Приложение 4

Анализ исполнения расходов краевого бюджета в январе-июне 2021 года

	Утверждено Законом края о бюджете, млн рублей	Уточненный план по бюджетной росписи, млн рублей	Исполнено	
			млн рублей	% от уточненного плана
Общегосударственные вопросы	13 740,5	12 732,8	3 707,0	29,1
Национальная оборона	155,9	155,9	67,7	43,4
Национальная безопасность и правоохранительная деятельность	1 629,5	1 629,7	642,7	39,4
Национальная экономика	36 283,5	36 295,7	14 970,4	41,2
Жилищно-коммунальное хозяйство	17 501,4	17 535,0	5 984,5	34,1
Охрана окружающей среды	1 243,7	1 244,5	270,5	21,7
Образование	65 556,0	66 141,9	34 079,7	51,5
Культура, кинематография	6 436,9	6 642,0	2 374,2	35,7
Здравоохранение	25 538,8	25 624,8	12 646,6	49,4
Социальная политика	86 634,6	87 154,2	42 329,9	48,6
Физическая культура и спорт	7 508,8	7 505,1	3 474,1	46,3
Средства массовой информации	792,1	793,1	379,9	47,9
Обслуживание государственного (муниципального) долга	6 641,0	6 641,0	2 138,1	32,2
Межбюджетные трансферты общего характера бюджетам бюджетной системы Российской Федерации	28 523,6	28 523,6	12 803,9	44,9
ИТОГО	**298 186,3**	**298 619,3**	**135 869,1**	**45,5**

Временно исполняющий
полномочия председателя
Счетной палаты
Красноярского края В.С. Астраханцев

Приложение 5

Анализ ведомственной структуры расходов краевого бюджета в январе-июне 2021 года

Наименование ГРБС	Утверждено Законом края о бюджете, млн рублей	Уточненный план по бюджетной росписи, млн рублей	Исполнено	
			млн рублей	% от уточненного плана
Законодательное Собрание Красноярского края	838,2	838,2	340,9	40,7
Счетная палата Красноярского края	131,5	131,5	60,7	46,2
Уполномоченный по правам человека в Красноярском крае	51,0	51,0	19,3	37,9
Избирательная комиссия Красноярского края	656,6	656,6	58,7	8,9
Управление делами Губернатора и Правительства Красноярского края	1 659,8	1 662,1	649,7	39,1
Постоянное представительство Красноярского края при Правительстве Российской Федерации	114,4	114,4	42,8	37,4
Министерство лесного хозяйства Красноярского края	2 325,9	2 335,1	1 342,9	57,5
Министерство экологии и рационального природопользования Красноярского края	1 488,2	1 488,3	361,5	24,3
Министерство культуры Красноярского края	5 735,8	5 945,6	2 576,0	43,3
Служба по государственной охране объектов культурного наследия Красноярского края	324,8	324,9	41,8	12,9
Служба по надзору за техническим состоянием самоходных машин и других видов техники Красноярского края	156,9	157,1	69,4	44,2
Министерство образования Красноярского края	69 321,8	69 874,6	35 432,6	50,7
Министерство экономики и регионального развития Красноярского края	1 841,5	1 841,5	725,0	39,4
Агентство развития малого и среднего предпринимательства Красноярского края	681,0	681,0	182,0	26,7
Агентство по управлению государственным имуществом Красноярского края	85,6	86,8	41,7	48,1
Агентство государственного заказа Красноярского края	99,7	99,7	39,8	39,9
Служба финансово-экономического контроля и контроля в сфере закупок Красноярского края	74,4	74,4	31,7	42,7
Служба по ветеринарному надзору Красноярского края	1 476,0	1 483,1	604,3	40,7
Министерство сельского хозяйства и торговли Красноярского края	6 729,3	6 729,3	4 063,3	60,4
Министерство строительства Красноярского края	18 317,1	18 334,6	4 424,0	24,1
Агентство печати и массовых коммуникаций Красноярского края	792,1	793,1	379,9	47,9
Служба по контролю в области градостроительной деятельности Красноярского края	30,4	30,4	12,3	40,4
Служба строительного надзора и жилищного контроля Красноярского края	293,0	293,0	121,7	41,5
Министерство социальной политики Красноярского края	46 695,4	47 189,3	23 919,8	50,7
Министерство спорта Красноярского края	6 618,2	6 630,4	2 879,9	43,4

Наименование ГРБС	Утверждено Законом края о бюджете, млн рублей	Уточненный план по бюджетной росписи, млн рублей	Исполнено	
			млн рублей	% от уточненного плана
Архивное агентство Красноярского края	147,0	147,2	46,6	31,7
Агентство по туризму Красноярского края	343,8	343,8	82,8	24,1
Агентство записи актов гражданского состояния Красноярского края	300,3	300,3	144,2	48,0
Агентство по гражданской обороне, чрезвычайным ситуациям и пожарной безопасности Красноярского края	1 444,2	1 444,5	594,7	41,2
Агентство труда и занятости населения Красноярского края	4 137,4	4 138,9	1 416,4	34,2
Министерство тарифной политики Красноярского края	116,3	116,3	49,3	42,4
Министерство промышленности, энергетики и жилищно-коммунального хозяйства Красноярского края	10 619,1	10 695,0	4 909,8	45,9
Агентство по обеспечению деятельности мировых судей Красноярского края	1 101,5	1 103,5	462,7	41,9
Агентство по развитию северных территорий и поддержке коренных малочисленных народов Красноярского края	824,1	824,1	370,7	45,0
Министерство здравоохранения Красноярского края	46 645,4	46 764,4	25 174,7	53,8
Министерство транспорта Красноярского края	23 448,6	23 448,6	8 186,1	34,9
Министерство цифрового развития Красноярского края	1 201,8	1 201,8	366,7	30,5
Агентство молодежной политики и реализации программ общественного развития Красноярского края	1 082,7	1 082,9	421,6	38,9
Министерство финансов Красноярского края	40 235,7	39 162,2	15 221,0	38,9
ИТОГО	**298 186,3**	**298 619,3**	**135 869,1**	**45,5**

Временно исполняющий
полномочия председателя
Счетной палаты
Красноярского края В.С. Астраханцев

Приложение 6

Анализ исполнения расходов краевого бюджета в разрезе расходов, предусмотренных государственными программами Красноярского края в январе-июне 2021 года

Наименование государственной программы	Утверждено Законом края о бюджете, млн рублей	Уточненный план по бюджетной росписи, млн рублей	Исполнено	
			млн рублей	% испол-нения
«Развитие здравоохранения»	49 677,8	49 755,6	25 380,8	51,0
«Развитие образования»	72 854,9	73 418,5	36 606,3	49,9
«Развитие системы социальной поддержки граждан»	46 847,8	47 328,0	23 990,6	50,7
«Реформирование и модернизация жилищно-коммунального хозяйства и повышение энергетической эффективности»	10 722,3	10 722,3	4 911,9	45,8
«Защита от чрезвычайных ситуаций природного и техногенного характера и обеспечение безопасности населения»	1 448,5	1 448,8	596,3	41,2
«Охрана окружающей среды, воспроизводство природных ресурсов»	1 656,3	1 656,4	366,0	22,1
«Развитие лесного хозяйства»	2 227,1	2 227,1	1 292,4	58,0
«Развитие культуры и туризма»	6 818,8	7 027,1	2 488,5	35,4
«Развитие физической культуры и спорта»	7 788,5	7 800,7	3 613,4	46,3
«Молодежь Красноярского края в XXI веке»	733,5	733,7	289,1	39,4
«Развитие инвестиционной деятельности, малого и среднего предпринимательства»	1 038,5	1 038,5	368,7	35,5
«Развитие транспортной системы»	23 525,3	23 525,3	8 215,4	34,9
«Развитие информационного общества»	1 201,8	1 201,8	366,7	30,5
«Развитие сельского хозяйства и регулирование рынков сельскохозяйственной продукции, сырья и продовольствия»	8 455,2	8 462,6	4 776,6	56,4
«Содействие развитию местного самоуправления»	2 522,4	2 522,4	590,8	23,4
«Создание условий для обеспечения доступным и комфортным жильем граждан»	7 347,9	7 347,9	1 779,4	24,2
«Содействие занятости населения»	4 134,0	4 135,5	1 415,0	34,2
«Управление государственными финансами»	33 612,1	33 612,1	14 455,7	43,0
«Сохранение и развитие традиционного образа жизни и хозяйственной деятельности коренных малочисленных народов»	824,1	824,1	370,7	45,0
«Содействие развитию гражданского общества»	962,7	963,7	462,4	48,0
«Укрепление единства российской нации и этнокультурное развитие народов Красноярского края»	156,1	156,1	38,7	24,8
«Содействие органам местного самоуправления в формировании современной городской среды»	1 735,7	1 735,7	243,9	14,1
Итого	**286 291,3**	**287 644,0**	**132 619,2**	**46,1**

Временно исполняющий
полномочия председателя
Счетной палаты
Красноярского края В.С. Астраханцев

Приложение 7

Анализ исполнения краевого бюджета в части расходования средств резервного фонда Правительства Красноярского края по состоянию на 01.07.2021

Расходы, принятые за счет резервного фонда Правительства Красноярского края	Принято по распоряжениям	Кассовое исполнение	% исполнения
Министерству социальной политики Красноярского края на оказание единовременной материальной помощи**:**			
Богулко С.А. на приобретение Богулко Веронике Вячеславовне кресла-коляски с электроприводом	0,4	0,4	100,0
семьям (одному из близких родственников) погибших в результате пожара в здании склада автозапчастей в г. Красноярске, произошедшего 03.02.2021 года	4,0	4,0	100,0
Шагариной О.В. на приобретение жилого дома с земельным участком в г. Минусинске	1,6	1,6	100,0
Манилич О.М., на приобретение для дочери Почекутовой А.Н. кресла-коляски модели Sharky Pro SeaBass Pro (Швеция) в сумме 669 403 рублей и Ханиной Н.Д., для приобретения путевок на санаторно-курортное лечение в санатории Черноморского побережья России, включая оплату проезда к месту лечения и обратно, Ханиной Н.Д. и ее сыну Ханину Е.В. в сумме 180 000 рублей	0,9	0,9	100,0
Завиркиной О.Х. на погашение части задолженности по кредиту на приобретение жилого помещения	2,3	2,3	100,0
Генину Е.А. на приобретение квартиры в долевую собственность на членов семьи	3,1	2,9	94,1
семьям (одиноко проживающим гражданам), пострадавшим в результате чрезвычайной ситуации, связанной с подтоплением населенных пунктов на территории Партизанского района в июне 2020 года	0,1	0,0	0,0
Куравкиной Е.Н. на оплату услуг в физкультурно-оздоровительном центре «Босоногое детство»	0,3	0,0	0,0
гражданам, пострадавшим в результате чрезвычайной ситуации, связанной с возгоранием на складе боеприпасов в Ачинском районе 5 августа 2019 года	1,0	0,0	0,0
Асланян Д.М. для приобретения ребенку-инвалиду прогулочного кресла-коляски СТАРТ с ручным приводом и кровати с защитными бортами и ортопедическим матрасом с учетом расходов по доставке	0,1	0,0	0,0
Министерству здравоохранения Красноярского края:			
на приобретение лекарственного препарата для ребенка-инвалида	23,5	0,0	0,0
для подведомственных краевых государственных бюджетных учреждений здравоохранения на финансирование расходов по проведению обследования скрининговых лабораторных обследований методом полимеразной цепной реакции работников данных учреждений, имеющих риск инфицирования при профессиональной деятельности, в целях недопущения распространения новой коронавирусной инфекции	9,2	0,0	0,0
Министерству промышленности, энергетики и жилищно-коммунального хозяйства Красноярского края для их последующего предоставления в распоряжение:			
администрации Тюхтетского района на проведение неотложных аварийно- восстановительных работ водонапорной башни по ул. Гагарина в селе Тюхтет с установкой станции очистки воды в целях обеспечения бесперебойного теплоснабжения населения	5,0	5,0	100,0

Расходы, принятые за счет резервного фонда Правительства Красноярского края	Принято по распоряжениям	Кассовое исполнение	% исполнения
администрации Богучанского района на проведение неотложных аварийно- восстановительных работ котельной №34 по улице Чапаева в поселке Таежный в целях обеспечения бесперебойного теплоснабжения населения	28,6	0,0	0,0
Министерству лесного хозяйства Красноярского края:			
для КГАУ «Красноярская база авиационной и наземной охраны лесов» на проведение мероприятий по предупреждению и (или) ликвидации чрезвычайных ситуаций, обусловленной распространением сибирского шелкопряда на землях лесного фонда на территории Красноярского края: уничтожение или подавление численности сибирского шелкопряда с применением химического препарата авиационным способом	8,2	4,1	49,9
ИТОГО	**88,3**	**21,1**	**23,9**

Временно исполняющий
полномочия председателя
Счетной палаты
Красноярского края В.С. Астраханцев

Приложение 8

Анализ исполнения доходов Территориального фонда обязательного медицинского страхования Красноярского края в январе-июне 2021 года

	Утверждено Законом о бюджете Территориального фонда, млн рублей	Уточненный план, млн рублей	Исполнено	
			млн рублей	% от уточненного плана
Налоговые и неналоговые доходы	***201,0***	***201,0***	***99,3***	***49,4***
Доходы от оказания платных услуг и компенсации затрат государства	183,0	183,0	77,4	42,3
Штрафы, санкции, возмещение ущерба	18,0	18,0	21,9	121,9
Безвозмездные поступления	***57 789,6***	***57 789,6***	***29 556,5***	***51,1***
Субвенции бюджетам территориальных фондов ОМС на финансовое обеспечение организации ОМС на территориях субъектов Российской Федерации	56 851,1	56 851,1	28 425,6	50,0
Межбюджетные трансферты, передаваемые бюджетам территориальных фондов ОМС на финансовое обеспечение формирования нормированного страхового запаса территориального фонда ОМС	0,0	0,0	150,9	
Межбюджетные трансферты, передаваемые бюджетам территориальных фондов ОМС на финансовое обеспечение осуществления денежных выплат стимулирующего характера медицинским работникам за выявление онкологических заболеваний в ходе проведения диспансеризации и профилактических медицинских осмотров населения	0,0	0,0	15,4	
Межбюджетные трансферты, передаваемые бюджетам территориальных фондов ОМС на дополнительное финансовое обеспечение медицинских организаций в условиях чрезвычайной ситуации и (или) при возникновении угрозы распространения заболеваний, предоставляющих опасность для окружающих, в рамках реализации территориальной программы ОМС	0,0	0,0	835,6	
Прочие межбюджетные трансферты, передаваемые бюджетам территориальных фондов ОМС	950,0	950,0	501,1	52,7
Доходы от возврата остатков субсидий, субвенций и иных межбюджетных трансфертов, имеющих целевое назначение, прошлых лет	0,0	0,0	1,9	
Возврат остатков субсидий, субвенций и иных межбюджетных трансфертов, имеющих целевое назначение, прошлых лет	-11,5	-11,5	-374,0	в 32,5 раза
ИТОГО	**57 990,6**	**57 990,6**	**29 655,8**	**51,1**

Временно исполняющий
полномочия председателя
Счетной палаты
Красноярского края

В.С. Астраханцев

Приложение 9

Анализ исполнения расходов Территориального фонда обязательного медицинского страхования Красноярского края в январе-июне 2021 года

	Утверждено Законом о бюджете Территориального фонда, млн рублей	Уточненный план, млн рублей	Исполнено	
			млн рублей	% от уточненного плана
Общегосударственные вопросы	***407,5***	***407,5***	***163,1***	***40,0***
Финансовое обеспечение организации ОМС на территории Красноярского края в части ведения дела ТФОМС	407,5	407,5	163,1	40,0
Здравоохранение	***57 583,1***	***58 751,4***	***27 342,7***	***46,5***
Финансовое обеспечение организации ОМС на территории Красноярского края за счет субвенции из федерального фонда ОМС	55 143,6	55 143,6	25 357,4	46,0
Финансовое обеспечение организации ОМС в части оплаты медицинской помощи лицам, застрахованным в Красноярском края и получавшим медицинскую помощь за пределами территории страхования	1 300,0	1 300,0	551,6	42,4
Финансовое обеспечение формирования нормативного страхового запаса территориального фонда ОМС в целях софинансирования расходов медицинских организаций на оплату труда врачей и среднего медицинского персонала	0,0	301,8	26,6	8,8
Финансовое обеспечение осуществления денежных выплат стимулирующего характера медицинским работникам за выявление онкологических заболеваний в ходе проведения диспансеризации и профилактических медицинских осмотров населения	0,0	30,8	0,1	0,2
Дополнительное финансовое обеспечение медицинских организаций в условиях чрезвычайной ситуации и (или) при возникновении угрозы распространения заболеваний, предоставляющих опасность для окружающих, в рамках реализации территориальной программы ОМС	0,0	835,6	835,6	100,0
Финансовое обеспечение медицинской помощи, оказанной медицинскими организациями Красноярского края лицам, застрахованным на территории других субъектов Российской Федерации	950,0	950,0	500,3	52,7
Финансовое обеспечение мероприятий по организации дополнительного профессионального образования медицинских работников по программам повышения квалификации, а также по приобретению и проведению ремонта медицинского оборудования	188,0	188,0	71,0	37,8
Финансовое обеспечение организации ОМС на территории Красноярского края за счет прочих поступлений бюджетам территориальных фондов	1,5	1,5	0,0	0,0
ИТОГО	**57 990,6**	**59 158,9**	**27 505,7**	**46,5**

Временно исполняющий
полномочия председателя
Счетной палаты
Красноярского края

В.С. Астраханцев