Информация
об исполнении краевого бюджета и бюджета Территориального фонда обязательного медицинского страхования Красноярского края в январе-сентябре 2022 года

Информация об исполнении краевого бюджета и бюджета Территориального фонда обязательного медицинского страхования Красноярского края в январе-сентябре 2022 года подготовлена в соответствии с полномочиями Счетной палаты Красноярского края, установленными статьей 3 Уставного закона Красноярского края от 31.03.2011 № 12-5718 «О Счетной палате Красноярского края», и стандартом внешнего государственного финансового контроля СФК 11 «Оперативный контроль исполнения краевого бюджета и бюджета Территориального фонда обязательного медицинского страхования Красноярского края».

1. Анализ исполнения краевого бюджета

Параметры краевого бюджета на 2022 год утверждены Законом Красноярского края от 09.12.2021 № 2-255 «О краевом бюджете на 2022 год и плановый период 2023-2024 годов» (в ред. Закона Красноярского края от 07.04.2022 № 3-623) (далее – Закон края о бюджете).

1.1. Анализ динамики показателей социально-экономического развития Красноярского края (макроэкономических условий исполнения краевого бюджета)

Применяемые в тексте условные обозначения:

▲ – положительная динамика значения показателя по сравнению с аналогичным периодом прошлого года;

▼ – отрицательная динамика значения показателя по сравнению с аналогичным периодом прошлого года.

Социально-экономическое развитие Красноярского края в январе-сентябре 2022 года было подвержено следующим основным тенденциям (приложение 1):

рост объемов промышленного производства и строительства;

спад сельскохозяйственного производства;

снижение потребительского спроса на товары.

▲ Индекс промышленного производства относительно аналогичного периода прошлого года сложился на уровне 104,8% (прогноз на 2022 год – 106,0%), в том числе по видам экономической деятельности:

добыча полезных ископаемых – 102,1% (прогноз – 109,4%);

обрабатывающие производства – 107,0% (прогноз – 105,1%);

обеспечение электрической энергией, газом и паром; кондиционирование воздуха – 106,4% (прогноз – 100,3%);

водоснабжение; водоотведение, организация сбора и утилизации отходов, деятельность по ликвидации загрязнений – 85,6% (прогноз – 100,0%).

В сфере добычи полезных ископаемых по сравнению с аналогичным периодом прошлого года возросли объемы добычи угля (122,7%), нефти и природного газа (100,8%), а также объемы предоставленных услуг в области добычи полезных ископаемых (118,1%).

На увеличение объемов обрабатывающих производств в январе-сентябре 2022 года в наибольшей степени повлияли результаты деятельности организаций металлургического производства (индекс производства – 109,0%), возросли также объемы по ремонту и монтажу машин и оборудования (107,0%), производства кокса и нефтепродуктов (121,2%) и др.

Снижение объемов производства в обрабатывающем секторе зафиксировано по 11 из 23 видов экономической деятельности, в том числе в сфере производства химических веществ и химических продуктов (индекс производства – 83,7%), автотранспортных средств, прицепов и полуприцепов (64,6%), прочих готовых изделий (75,8%) и др.

В энергетике рост показателей обеспечен за счет производства, передачи и распределения электроэнергии (110,2% к январю-сентябрю 2021 года), при этом производство и распределение газообразного топлива снизилось на 13,0%.

Снижение индекса производства по виду экономической деятельности «Водоснабжение; водоотведение, организация сбора и утилизации отходов, деятельность по ликвидации загрязнений» на 14,4% обусловлено сокращением производства организациями, занятыми сбором, обработкой и утилизацией отходов, обработкой вторичного сырья (на 15,8%).

В Российской Федерации индекс промышленного производства в январе-сентябре 2022 года составил 100,4%.

▲ В анализируемом периоде продолжается положительная динамика показателей в строительной сфере. Индекс физического объема работ, выполненных по виду экономической деятельности «Строительство», в январе-сентябре 2022 года сложился на уровне 133,8% (прогноз – 104,0%), что значительно превышает общероссийский уровень (105,2%).

Объем жилищного строительства в крае увеличился на 35,5% по сравнению с сопоставимым периодом 2021 года. В Российской Федерации прирост аналогичного показателя составил 26,5%.

▲ Рост уровня реальной заработной платы за январь-август 2022 года в Красноярском крае составил 102,6% (прогноз – 102,0%), в среднем по России данный показатель сложился на уровне 98,5%.

Просроченная задолженность по заработной плате по состоянию на 01.10.2022 составила 40,9 млн рублей и уменьшилась по сравнению с 01.01.2022 на 11,5%.

▲ Уровень безработицы по методологии Международной организации труда в III квартале составил 2,4% (прогноз – 4,5%), что на 0,7 процентного

пункта ниже значения аналогичного периода предыдущего года. Общероссийский индикатор сложился на уровне 3,8%.

Уровень официально зарегистрированной безработицы в процентах от численности рабочей силы в крае по состоянию на конец сентября 2022 года составил 0,7% (прогноз – 0,8%), что ниже общероссийского уровня на 0,2 процентного пункта.

▼ Оборот розничной торговли в январе-сентябре 2022 года сократился на 5,6% по сравнению с соответствующим периодом 2021 года (прогноз – 102,5%), в том числе по продовольственным товарам увеличился на 0,9%, по непродовольственным товарам снизился – на 10,8%.

В Российской Федерации также наблюдается спад оборота розничной торговли: индекс физического объема по итогам анализируемого периода составил 94,5%.

▲ Объем платных услуг, оказанных населению края в январе-сентябре 2022 года, увеличился и составил 101,7% от объема оказанных услуг в соответствующем периоде 2021 года (прогноз – 104,0%). Наибольший рост объема платных услуг населению отмечен по туристским услугам (на 23,1%), ветеринарным услугам (на 21,5%), услугам культуры (на 18,6%).

В январе-сентябре 2022 года объем платных услуг в целом по Российской Федерации сложился выше аналогичного периода прошлого года на 3,7%.

▼ В сентябре 2022 года по сравнению с декабрем прошлого года потребительские цены на все товары и услуги в Красноярском крае выросли на 9,9% (прогноз – 103,9%). По Российской Федерации в целом индекс потребительских цен составил 110,5%.

Рост цен на продовольственные товары на 9,7% обусловлен, в значительной мере, повышением стоимости кондитерских изделий (на 23,0%), мясопродуктов (на 7,1%), алкогольных напитков (на 10,8%) и др.

Цены на непродовольственные товары возросли на 10,8% за счет повышения цен на легковые автомобили (на 19,9%), парфюмерно-косметические товары (на 30,5%), моющие и чистящие средства (на 26,2%), одежду и белье (на 7,6%) и др.

Тарифы на услуги с начала текущего года выросли на 8,9%. Наиболее весомым было увеличение цен и тарифов на жилищные и коммунальные услуги, включая аренду квартир (на 6,6%), услуги банков (на 19,5%), бытовые услуги (на 10,5%).

Развитие экономики региона в отчетном периоде происходило в условиях высокой волатильности национальной валюты к доллару США и повышения цен на основные экспортируемые товары относительно прогнозных значений.

При среднем курсе доллара за 9 месяцев 2022 года равном 70,6 рубля (прогноз – 72,1 рубля) отмечен рост по сравнению с 2021 годом цен на основные экспортируемые Красноярским краем товары, за исключением платины:

нефть марки «Ural's», долларов за баррель – на 29,6% (прогноз – снижение на 5,8%);

никель – на 55,4% (прогноз – снижение на 7,3%);

алюминий – на 48,9% (прогноз – снижение на 11,6%);

медь – на 14,7% (прогноз – снижение на 11,2%);

палладий – на 8,5% (прогноз – снижение на 13,0%);

золото – на 7,3% (прогноз – снижение на 2,9%).

1.2. Анализ исполнения краевого бюджета по доходам

Общий объем доходов краевого бюджета в январе-сентябре 2022 года составил 285 704,2 млн рублей, или 91,0% от уточненных бюджетных назначений, что больше аналогичного периода 2021 года на 41 563,5 млн рублей, или на 17,0% (приложение 2).

Доходы краевого бюджета

(млн рублей)

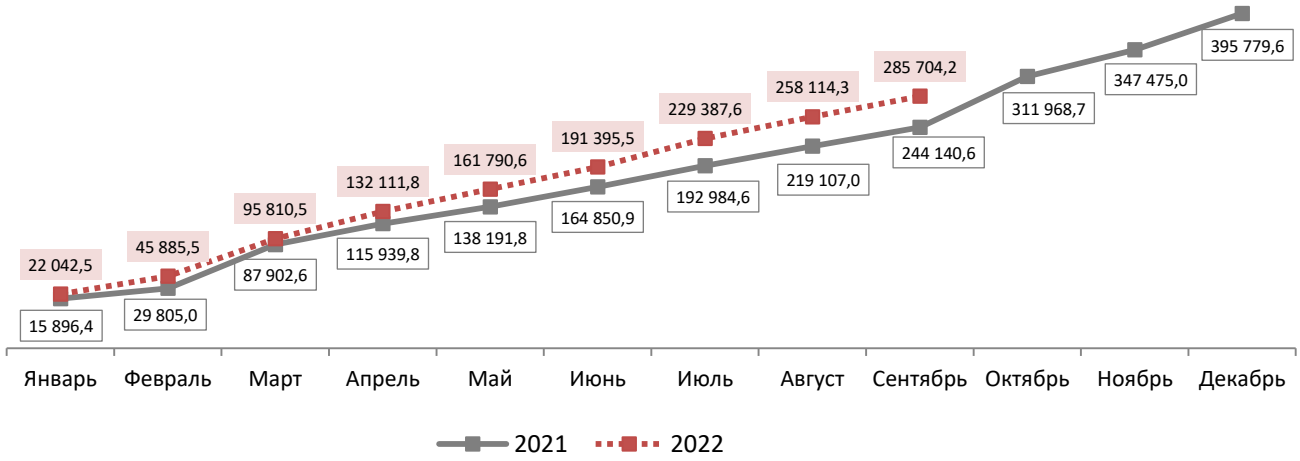

В структуре доходов краевого бюджета на 01.10.2022 удельный вес налоговых и неналоговых доходов составил 85,2%, что на 0,1 процентного пункта выше уровня соответствующего периода прошлого года. Доля безвозмездных поступлений в структуре доходов снизилась до 14,8%.

Положительная динамика поступлений доходов краевого бюджета в январе-сентябре 2022 года относительно аналогичного периода 2021 года наблюдается по всем видам доходов. Рост, в основном, определен увеличением поступлений по налогам на доходы физических лиц (на 9 483,4 млн рублей или на 21,7%) и на прибыль организаций (на 8 294,4 млн рублей или на 7,3%). Также в 7,5 раза (на 8 152,6 млн рублей) выросли доходы от использования имущества, находящегося в государственной и муниципальной собственности, за счет роста доходов от размещения временно свободных средств краевого бюджета.

Доходы краевого бюджета в разрезе источников
(млн рублей)

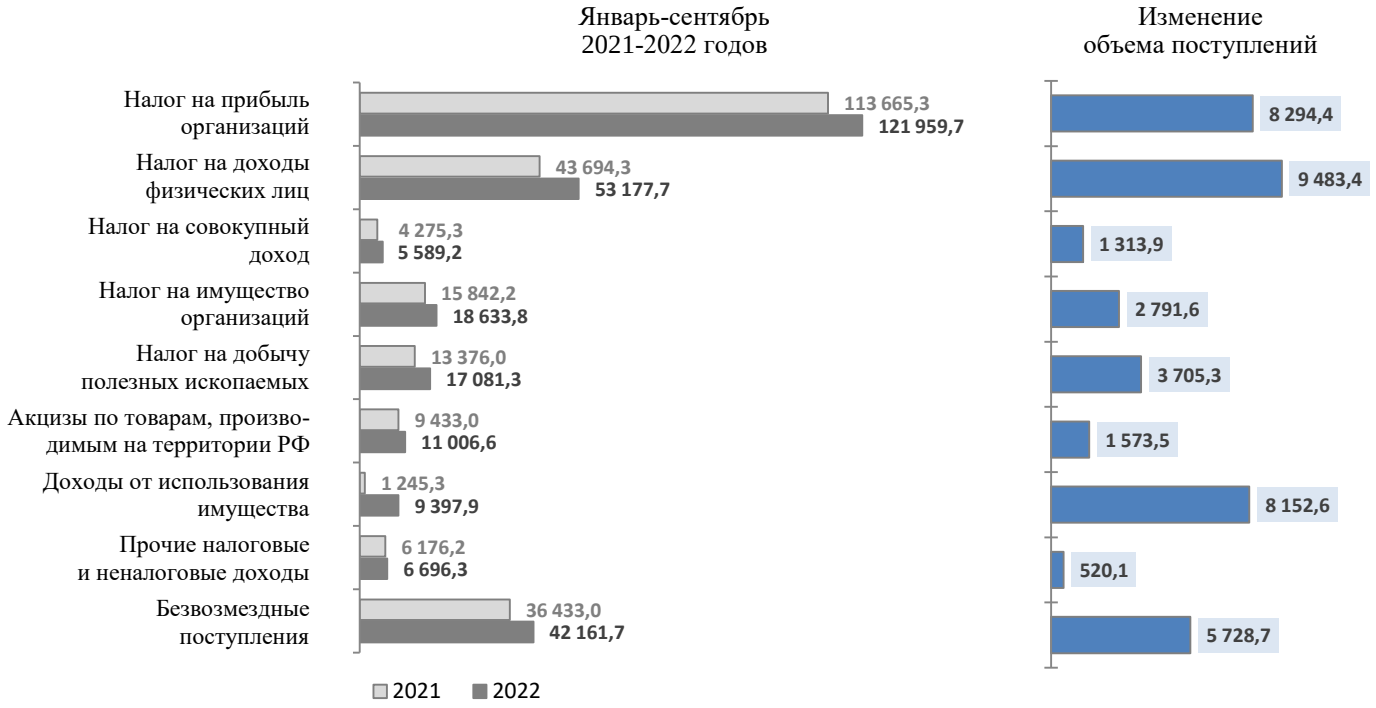

Объем безвозмездных поступлений в краевой бюджет от других бюджетов бюджетной системы Российской Федерации по сравнению с аналогичным периодом 2021 года увеличился на 5 728,7 млн рублей, или на 15,7%.

Исполнение доходов краевого бюджета в разрезе главных администраторов доходов бюджета Красноярского края представлено в приложении 3.

1.3. Анализ исполнения краевого бюджета по расходам

Исполнение расходной части краевого бюджета в январе-сентябре 2022 года составило 246 941,9 млн рублей, что больше аналогичного периода предыдущего года на 42 945,0 млн рублей, или на 21,1%.

Расходы краевого бюджета
(млн рублей)

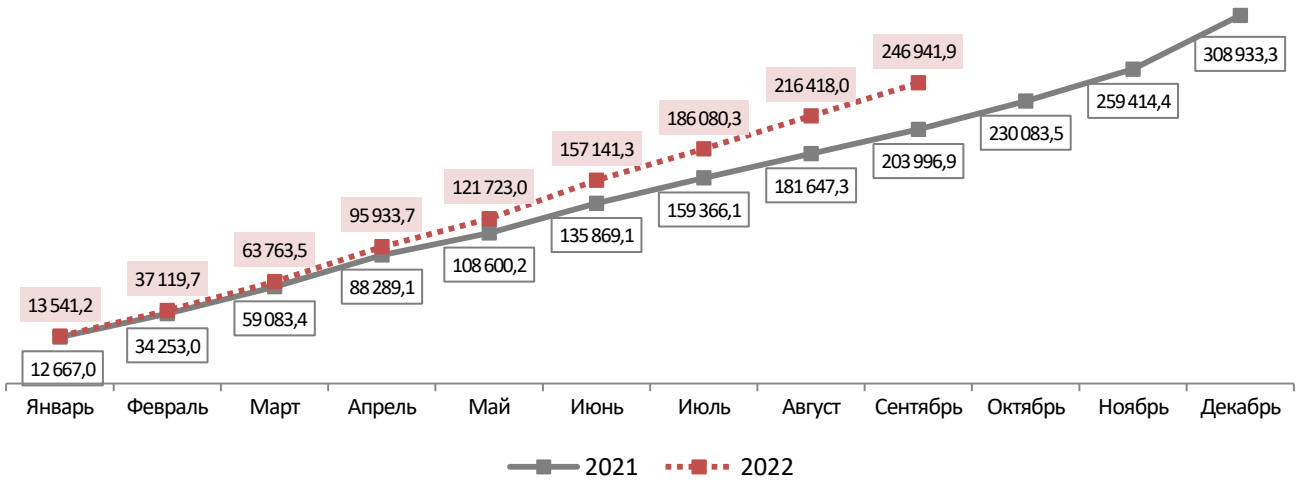

На 01.10.2022 краевой бюджет по расходам исполнен на 66,5% от уточненных бюджетных назначений (приложение 4).

Структура расходов краевого бюджета по разделам по сравнению с аналогичным периодом 2021 года изменилась следующим образом:

увеличилась доля расходов по разделам – «Жилищно-коммунальное хозяйство» (на 1,4 процентного пункта), «Национальная экономика» (на 1,1 процентного пункта);

уменьшилась доля расходов по разделам – «Межбюджетные трансферты общего характера бюджетам бюджетной системы Российской Федерации» (на 0,8 процентного пункта), «Образование» (на 0,6 процентного пункта)», «Обслуживание государственного (муниципального) долга» (на 0,6 процентного пункта), «Социальная политика» (на 0,5 процентного пункта).

Структура расходов краевого бюджета

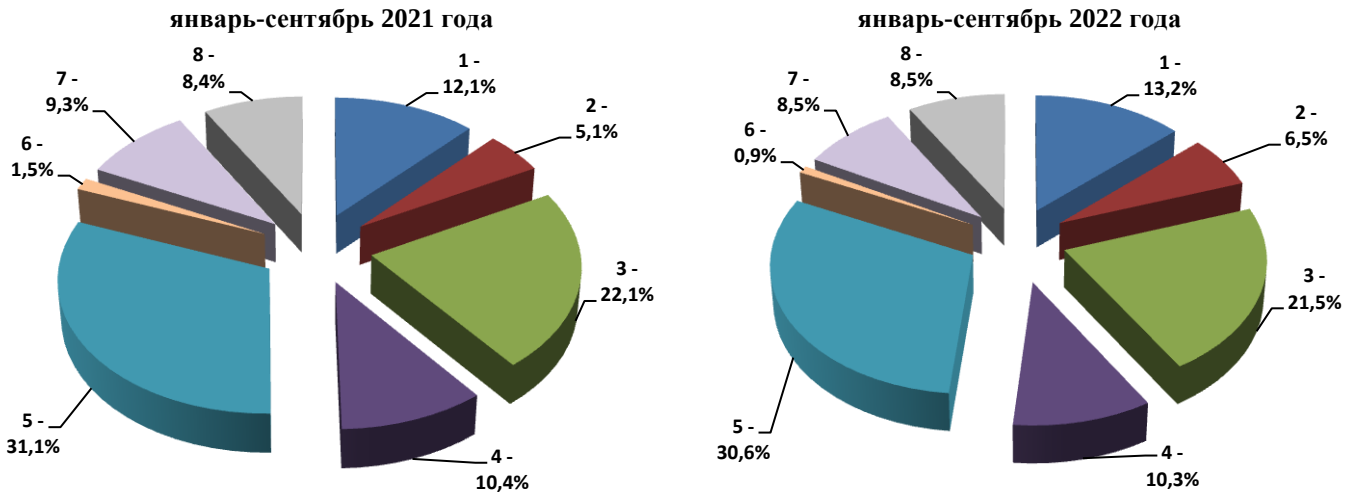

Цифрами на диаграммах обозначены разделы классификации расходов бюджета:

1 – Национальная экономика
2 – Жилищно-коммунальное хозяйство
3 – Образование
4 – Здравоохранение
5 – Социальная политика
6 – Обслуживание госдолга
7 – Межбюджетные трансферты
8 – Прочие разделы

Наименьшее исполнение расходов краевого бюджета за январь-сентябрь 2022 года установлено по разделам: «Охрана окружающей среды» (39,7% от уточненных бюджетных назначений), «Общегосударственные вопросы» (51,8%), «Национальная безопасность и правоохранительная деятельность» (53,6%).

Исполнение расходов краевого бюджета в разрезе главных администраторов бюджетных средств представлено в приложении 5.

«Государственные программы Красноярского края»

Расходы на реализацию государственных программ края в январе-сентябре 2022 года составили 237 891,8 млн рублей, или 67,0% от уточненных бюджетных назначений (приложение 6).

Наибольшее исполнение (выше 75,0%) сложилось по государственной программе края «Развитие лесного хозяйства» (77,0%).

Низкий уровень исполнения (менее 50,0%) установлен по государственным программам края: «Охрана окружающей среды, воспроизводство природных ресурсов» (28,2%), «Развитие информационного общества» (39,0%), «Содействие развитию местного самоуправления» (49,4%).

«Национальные проекты»

Красноярский край участвует в реализации 12 национальных проектов.

Законом края о бюджете на данные цели в 2022 году предусмотрено 37 803,0 млн рублей.

Информация о расходовании бюджетных средств, предусмотренных на реализацию национальных проектов, по состоянию на 01.10.2022 приведена в таблице:

Наименование национального проекта	Утверждено Законом края о бюджете, млн рублей	Уточненный план, млн рублей	Исполнено	
			млн рублей	%
«Культура»	984,5	967,8	882,9	91,2
«Цифровая экономика Российской Федерации»	1 393,7	1 274,9	515,1	40,4
«Образование»	2 056,7	2 164,5	1 456,4	67,3
«Жилье и городская среда»	9 364,0	9 453,4	6 073,0	64,2
«Экология»	240,8	915,8	209,7	22,9
«Малое и среднее предпринимательство и поддержка индивидуальной предпринимательской инициативы»	282,4	282,4	235,4	83,3
«Производительность труда и поддержка занятости»	24,0	24,0	24,0	100,0
«Здравоохранение»	4 472,1	4 811,8	2 823,5	58,7
«Демография»	7 736,4	8 142,5	6 011,7	73,8
«Безопасные и качественные автомобильные дороги»	10 894,3	11 230,6	6 326,2	56,3
«Международная кооперация и экспорт»	279,0	8,2	2,1	24,9
«Туризм и индустрия гостеприимства»	75,0	75,0	15,8	21,0
ИТОГО	**37 803,0**	**39 351,1**	**24 575,6**	**62,5**

Исполнение расходов на реализацию национальных проектов в январе-сентябре 2022 года составило 62,5% от уточненных бюджетных назначений. Наибольшее исполнение отмечено по национальным проектам: «Производительность труда и поддержка занятости» (100,0%), «Культура» (91,2%), «Малое и среднее предпринимательство и поддержка индивидуальной предпринимательской инициативы» (83,3%).

Наименьшее исполнение сложилось по трем национальным проектам: «Туризм и индустрия гостеприимства» (21,0%), «Экология» (22,9%), «Международная кооперация и экспорт» (24,9%).

«Перечень строек и объектов»

В текущем году Законом края о бюджете в рамках Перечня строек и объектов предусмотрены инвестиции в сумме 21 392,1 млн рублей в 200 объектов, 101 из которых, запланирован к вводу в 2022 году.

В январе-сентябре 2022 года в рамках Перечня строек и объектов фактически осуществлялось финансирование 130 объектов. Расходы краевого бюджета на данные цели составили 10 233,0 млн рублей, или 45,5% от уточненных бюджетных назначений.

«Резервный фонд Правительства Красноярского края»

Законом края о бюджете резервный фонд Правительства Красноярского края (далее – резервный фонд) на 2022 год утвержден в размере 2 500,0 млн рублей.

Кассовое исполнение средств резервного фонда составило 787,8 млн рублей, или 42,8% распределенных средств (приложение 7) и 31,5% объема, предусмотренного Законом края о бюджете.

Основные объемы средств резервного фонда (кассовое исполнение) в январе-сентябре 2022 года направлены министерству строительства Красноярского края на оплату выполненных ремонтных работ, министерству лесного хозяйства Красноярского края на проведение мероприятий по предупреждению и ликвидации последствий чрезвычайных ситуаций, обусловленных лесными пожарами на землях лесного фонда, а также министерству социальной политики Красноярского края на оказание единовременной материальной помощи отдельным гражданам или семьям.

«Анализ кредиторской задолженности бюджета Красноярского края»

По состоянию на 01.10.2022 просроченная кредиторская задолженность краевого бюджета по сравнению с началом года не изменилась и составила 19,1 млн рублей.

1.4. Анализ дефицита/профицита краевого бюджета

Законом края о бюджете утвержден дефицит краевого бюджета на 2022 год в сумме 56 371,3 млн рублей, что не превышает предельного значения, установленного пунктом 2 статьи 92.1 Бюджетного кодекса Российской Федерации.

Дефицит (-) /профицит (+) краевого бюджета
(млн рублей)

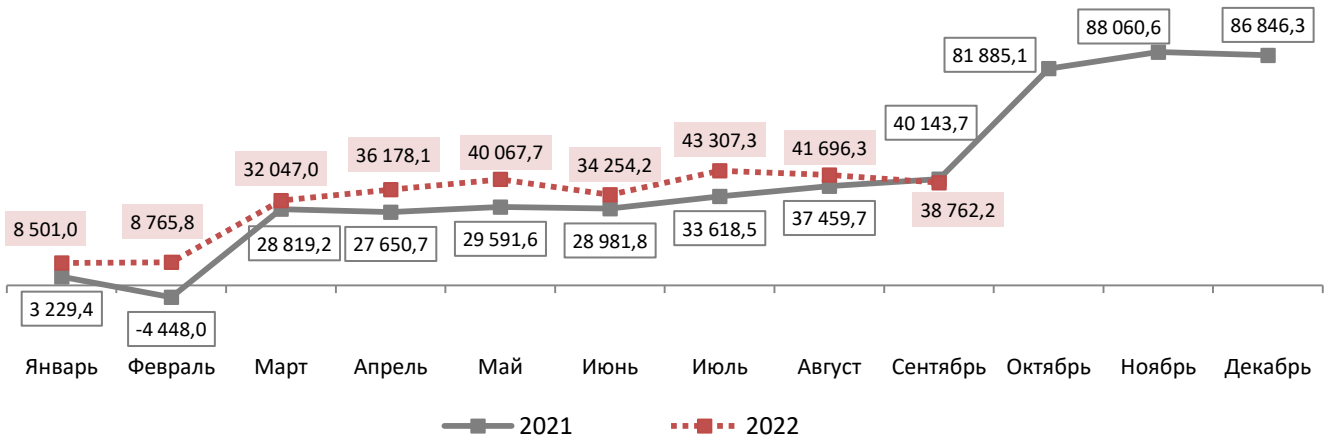

На 01.10.2022 краевой бюджет исполнен с профицитом в сумме 38 762,2 млн рублей (на 01.10.2021 профицит составлял 40 143,7 млн рублей).

Остатки бюджетных средств на отчетную дату
(млн рублей)

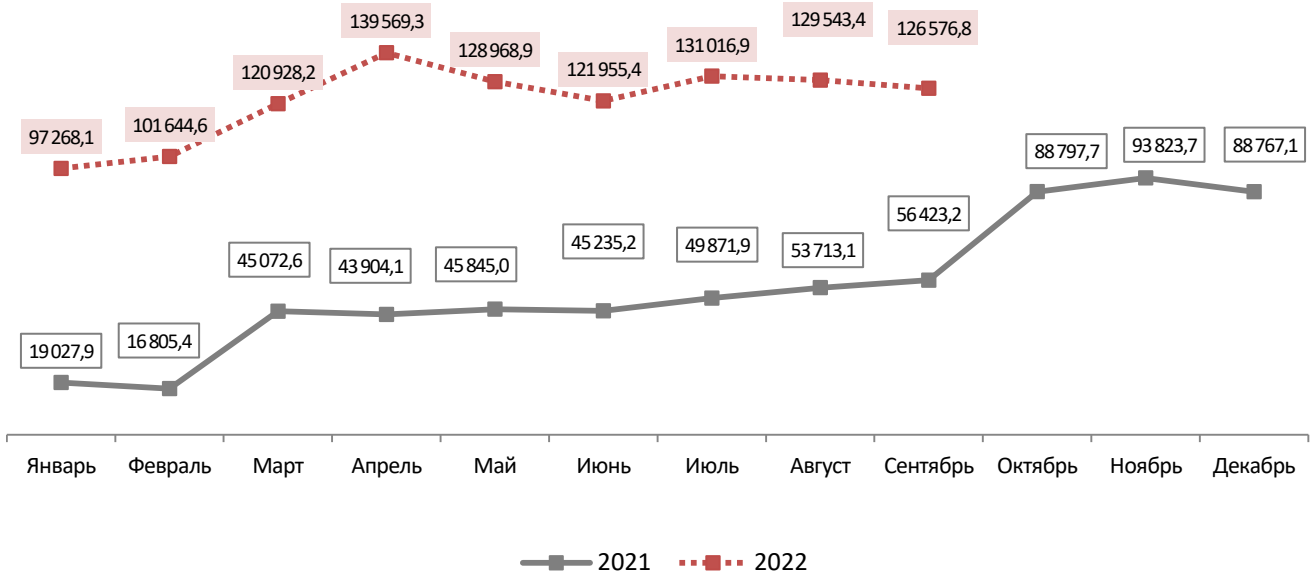

Остатки бюджетных средств на 01.10.2022 составили 126 756,8 млн рублей (с учетом средств, размещенных на депозитах) (на 01.10.2021 – 56 423,2 млн рублей).

1.5. Анализ государственного долга Красноярского края

Государственный долг Красноярского края за 9 месяцев 2022 года уменьшился на 1 063,1 млн рублей (на 1,7%) и на 01.10.2022 составил 62 234,1 млн рублей. Законом края о бюджете верхний предел государственного внутреннего долга Красноярского края на 01.01.2023 установлен в сумме 52 323,8 млн рублей.

Основная часть в структуре государственного долга края (66,4%, или 41 315,5 млн рублей) представлена государственными ценными бумагами.

Общий объем долга по кредитам, предоставленным бюджету Красноярского края из федерального бюджета, составляет 20 915,3 млн рублей, или 33,6% от общего объема государственного долга края.

Объем долга по иным государственным долговым обязательствам (поручительствам) Красноярского края (спорная задолженность) – 3,2 млн рублей.

Задолженность по привлеченным кредитам кредитных организаций и по государственным гарантиям края по состоянию на 01.10.2022 отсутствует.

Динамика государственного внутреннего долга Красноярского края
(млн рублей)

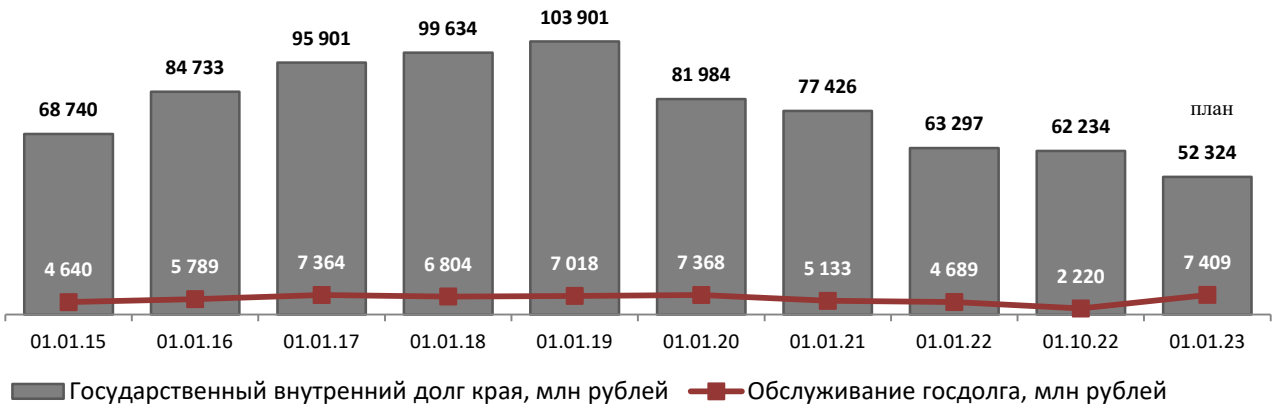

Расходы краевого бюджета на обслуживание государственного долга в январе-сентябре 2022 года, по сравнению с аналогичным периодом 2021 года, уменьшились на 752,5 млн рублей и составили 2 220,2 млн рублей, или 0,9% от общего объема расходов краевого бюджета.

1.6. Анализ консолидированного бюджета Красноярского края (справочно)

Общий объем доходов консолидированного бюджета края в январе-сентябре 2022 года составил 338 465,1 млн рублей, что больше аналогичного периода 2021 года на 48 782,2 млн рублей, или на 16,8%. По состоянию на 01.10.2022 консолидированный бюджет края по доходам исполнен на 88,7% от утвержденных бюджетных назначений (на 01.10.2021 – 87,8%).

Доходы консолидированного бюджета Красноярского края
(млн рублей)

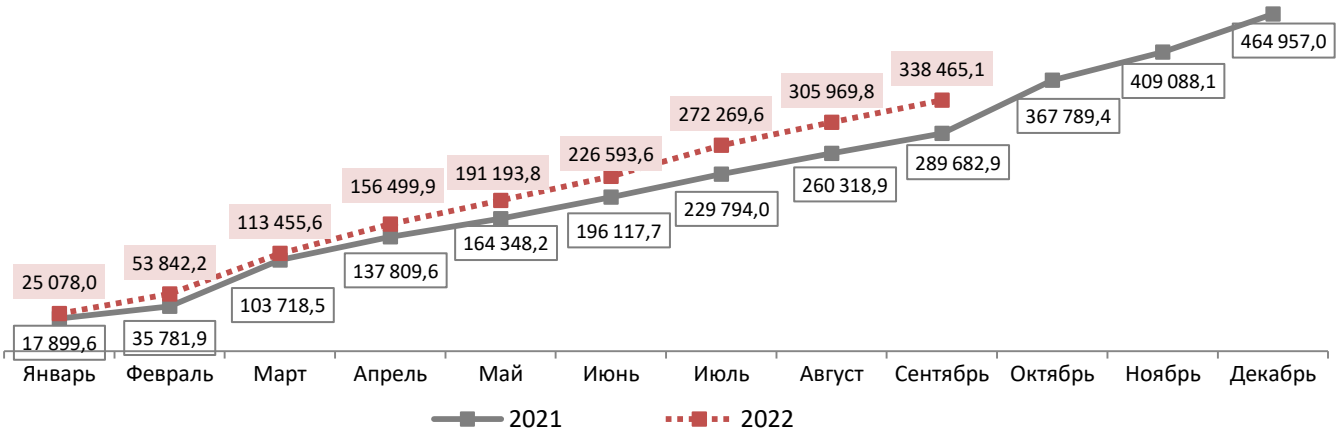

Исполнение расходов консолидированного бюджета края в январе-сентябре 2022 года составило 292 105,1 млн рублей, что больше аналогичного периода 2021 года на 52 105,3 млн рублей, или на 21,7%. По состоянию на 01.10.2022 консолидированный бюджет края по расходам исполнен на 63,9% от уточненных бюджетных назначений (на 01.10.2021 – 64,8%).

Расходы консолидированного бюджета Красноярского края
(млн рублей)

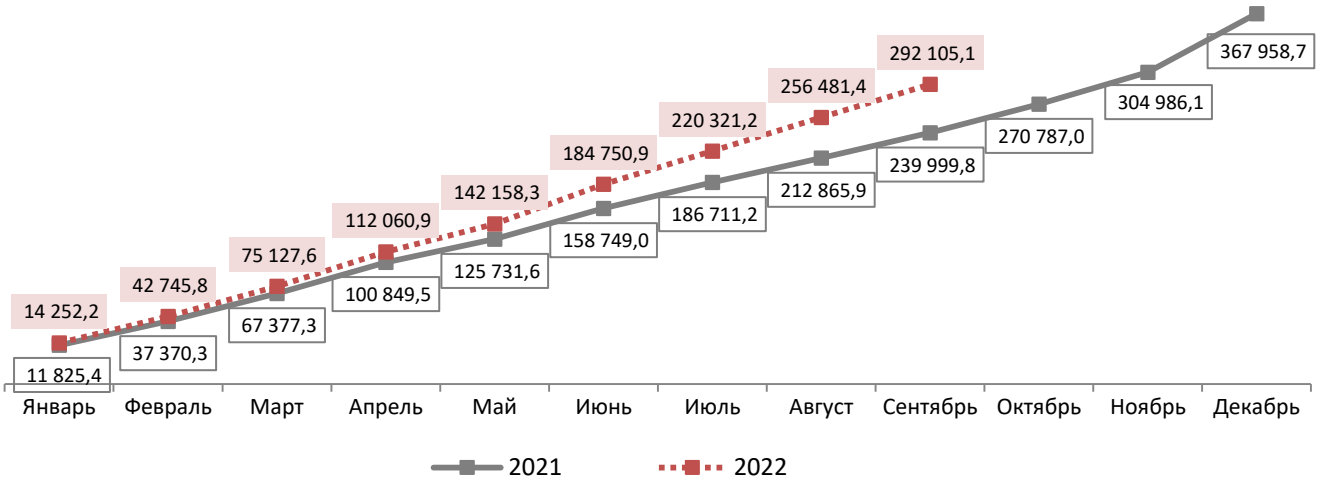

По состоянию на 01.10.2022 консолидированный бюджет края исполнен с профицитом в размере 46 360,0 млн рублей (на 01.10.2021 – 49 683,1 млн рублей).

Дефицит (-) /профицит (+) консолидированного бюджета
(млн рублей)

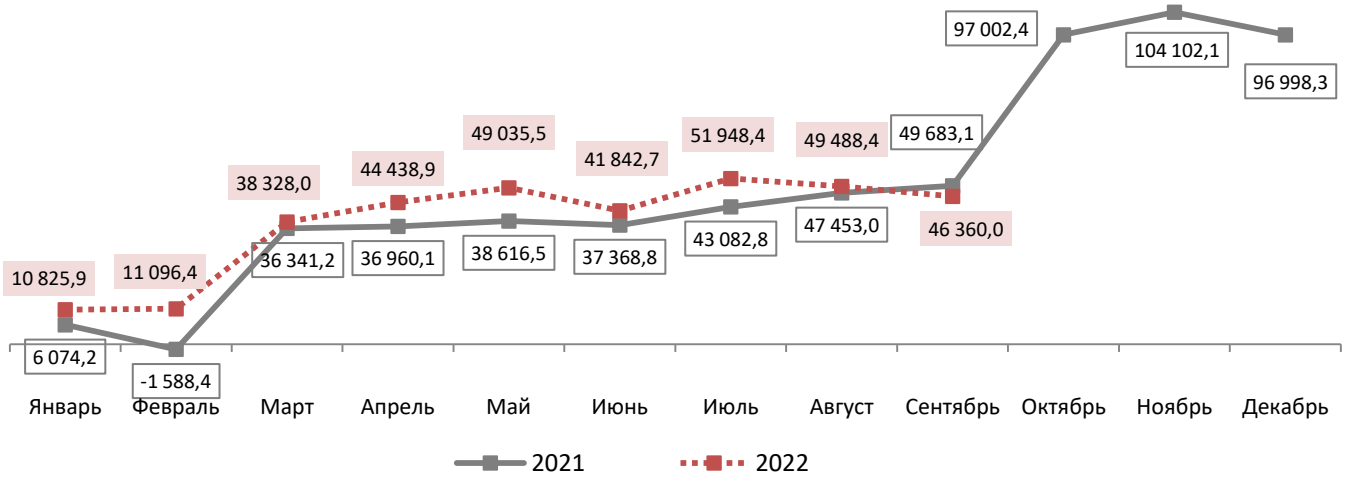

1.7. Выводы

Исполнение краевого бюджета в январе-сентябре 2022 года происходило в условиях беспрецедентного санкционного давления со стороны западных стран, которое привело к усилению волатильности валютного курса, цен на основные экспортируемые товары, нарушению транспортно-логистических цепочек в производственном и потребительском секторах.

В анализируемом периоде в крае сократились объемы сельскохозяйственного производства, снизился потребительский спрос на товары, ускорилась инфляция. В то же время в регионе увеличились объемы промышленного производства и строительных работ, включая жилищное

строительство, возрос потребительский спрос на услуги, а также реальная заработная плата.

В целом план по доходам краевого бюджета в январе-сентябре 2022 года исполнен на 91,0% (285 704,2 млн рублей). При росте доходов консолидированного бюджета края за анализируемый период по сравнению с аналогичным периодом прошлого года на 16,8% доходы краевого бюджета увеличились на 17,0%. В сравнении с прошлым годом существенно увеличились поступления по налогам на доходы физических лиц и прибыль, а также доходы от использования имущества.

Исполнение расходов краевого бюджета составило 246 941,9 млн рублей, или 66,5% от уточненных годовых бюджетных назначений. Рост расходов консолидированного бюджета края за январь-сентябрь 2022 года по сравнению с аналогичным периодом 2021 года составил 21,7%, краевого бюджета – 21,1%.

Доля исполненных программных расходов в общем объеме расходов краевого бюджета составила 96,3% (утверждено Законом края о бюджете – 93,0%).

Наименьший уровень исполнения (28,2%) сложился по государственной программе края «Охрана окружающей среды, воспроизводство природных ресурсов».

Расходы на реализацию национальных проектов в январе-сентябре 2022 года исполнены на 62,5% (24 575,6 млн рублей). Наибольшее исполнение отмечено по национальным проектам «Производительность труда и поддержка занятости» (100%) и «Культура» (91,2%), наименьшее – по национальным проектам «Туризм и индустрия гостеприимства» (21,0%), «Экология» (22,9%) и «Международная кооперация и экспорт» (24,9%).

Исполнение средств резервного фонда составило 787,8 млн рублей, или 31,5% объема, предусмотренного Законом края о бюджете. Основной объем средств направлен на оплату выполненных ремонтных работ, проведение мероприятий по предупреждению и ликвидации последствий чрезвычайных ситуаций, обусловленных лесными пожарами на землях лесного фонда, а также на оказание единовременной материальной помощи отдельным гражданам или семьям.

За 9 месяцев 2022 года объем государственного долга Красноярского края уменьшился на 1 063,1 млн рублей и составил 62 234,1 млн рублей.

Расходы краевого бюджета на обслуживание государственного долга в январе-сентябре 2022 года, по сравнению с аналогичным периодом 2021 года, сократились и составили 2 220,2 млн рублей, или 0,9% от общего объема расходов краевого бюджета.

2. Анализ исполнения бюджета Территориального фонда обязательного медицинского страхования Красноярского края

Бюджет Территориального фонда обязательного медицинского страхования Красноярского края (далее – Территориальный фонд, ТФОМС) на 2022 год утвержден Законом Красноярского края от 09.12.2021 № 2-248 «О бюджете Территориального фонда обязательного медицинского страхования Красноярского края на 2022 год и плановый период 2023 и 2024 годов» (в ред. Закона Красноярского края от 26.05.2022 № 3-765) (далее – Закон о бюджете Территориального фонда).

2.1. Анализ исполнения доходов бюджета Территориального фонда обязательного медицинского страхования Красноярского края

Законом о бюджете Территориального фонда общий объем доходов на 2022 год утвержден в сумме 62 535,1 млн рублей.

Общий объем доходов бюджета Территориального фонда в январе-сентябре 2022 года составил 51 894,2 млн рублей, или 83,0% от утвержденных бюджетных назначений (на 01.10.2021 – 78,4%) (приложение 8). По отношению к 2021 году доходов поступило больше на 5 775,0 млн рублей, или на 12,5%.

Доходы бюджета Территориального фонда
(млн рублей)

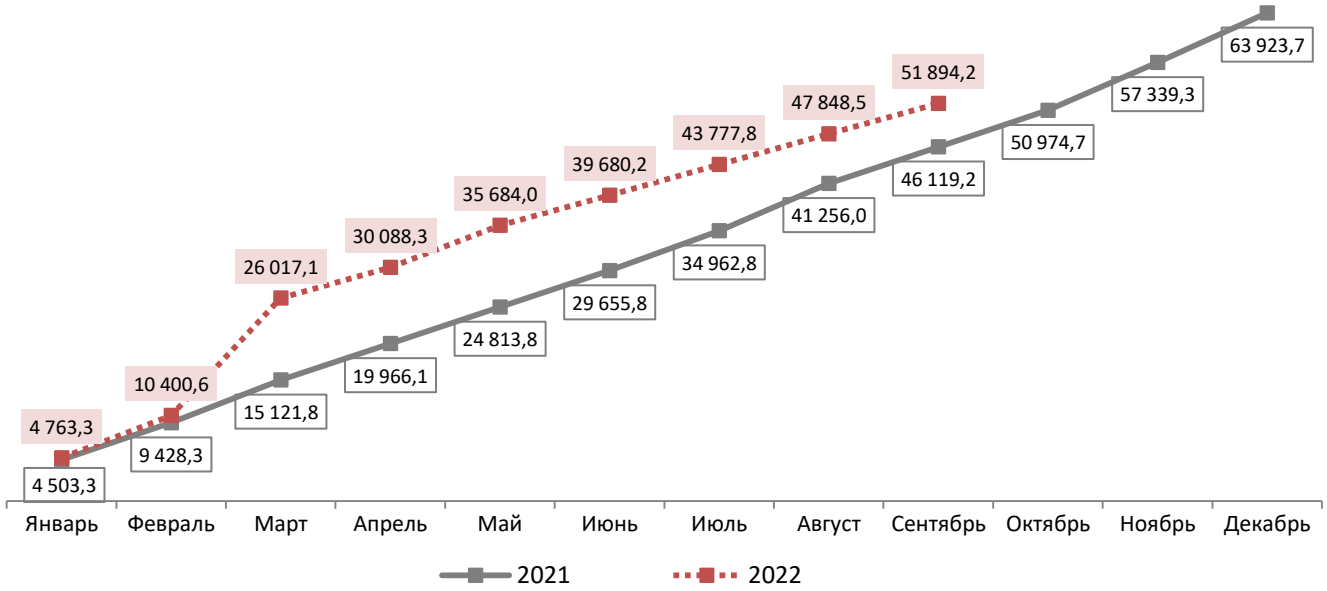

Основную долю доходов составили безвозмездные поступления (99,5% от общего объема доходов), в частности субвенция из Федерального фонда обязательного медицинского страхования на финансовое обеспечение организации обязательного медицинского страхования на территории Красноярского края (95,2%).

2.2. Анализ исполнения расходов бюджета Территориального фонда обязательного медицинского страхования Красноярского края

Законом о бюджете Территориального фонда общий объем расходов на 2022 год утвержден в сумме 63 169,3 млн рублей.

Исполнение расходов бюджета Территориального фонда в январе-сентябре 2022 года составило 48 565,2 млн рублей, что больше аналогичного периода 2021 года на 4 892,8 млн рублей, или на 11,2%. По состоянию на 01.10.2022 бюджет Территориального фонда по расходам исполнен на 75,0% от уточненных бюджетных назначений на год (64 730,0 млн рублей) (приложение 9).

Расходы бюджета Территориального фонда
(млн рублей)

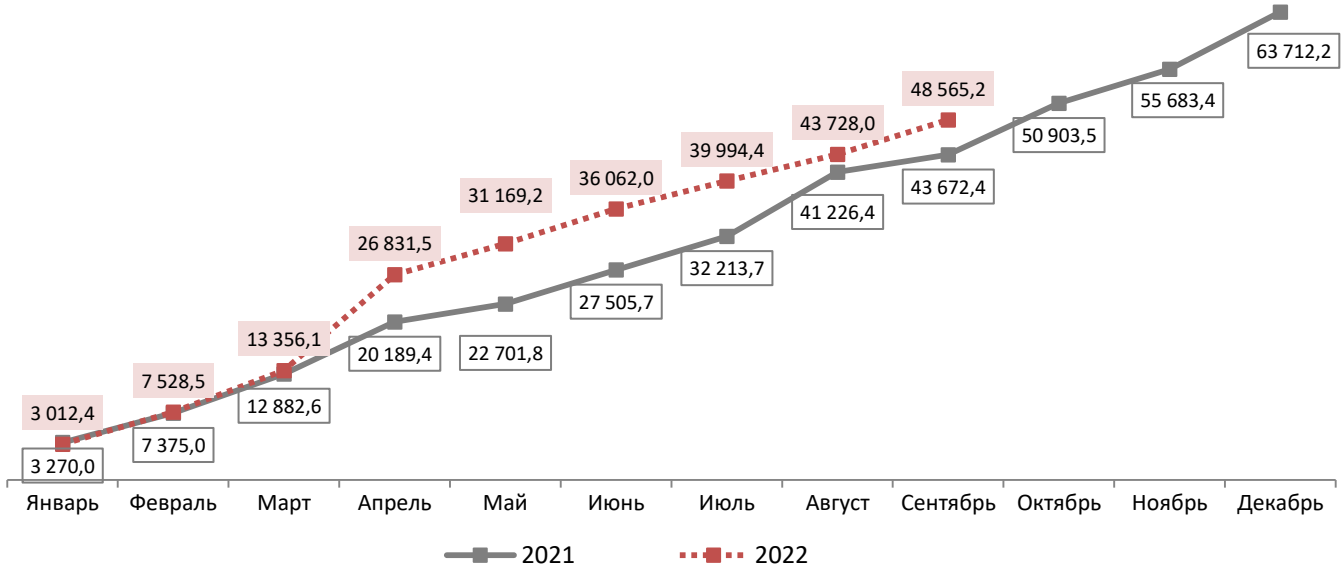

В структуре расходов 97,4% приходится на расходы по реализации территориальной программы ОМС в Красноярском крае; 1,6% – на оплату медицинской помощи граждан из других субъектов Российской Федерации в медицинских учреждениях края; 0,6% – на обеспечение выполнения Территориальным фондом своих функций; 0,3% – на организацию дополнительного профессионального образования медицинских работников по программам повышения квалификации, а также по приобретению и проведению ремонта медицинского оборудования; 0,1% – на софинансирование расходов медицинских организаций на оплату труда врачей и среднего медицинского персонала.

Расходы на реализацию территориальной программы ОМС в январе-сентябре 2022 года исполнены в сумме 47 298,2 млн рублей, или 75,3% от назначений; на финансовое обеспечение организации ОМС на территории края в части ведения дела ТФОМС – в сумме 267,4 млн рублей, или на 65,0% от плана.

2.3. Анализ дефицита/профицита бюджета Территориального фонда обязательного медицинского страхования Красноярского края

Законом о бюджете Территориального фонда на 2022 год предусмотрен дефицит бюджета ТФОМС в размере 634,2 млн рублей.

В результате исполнения бюджета ТФОМС по состоянию на 01.10.2022 профицит составил 3 329,0 млн рублей (на 01.10.2021 – 2 446,8 млн рублей).

Дефицит (-) /профицит (+) бюджета Территориального фонда

(млн рублей)

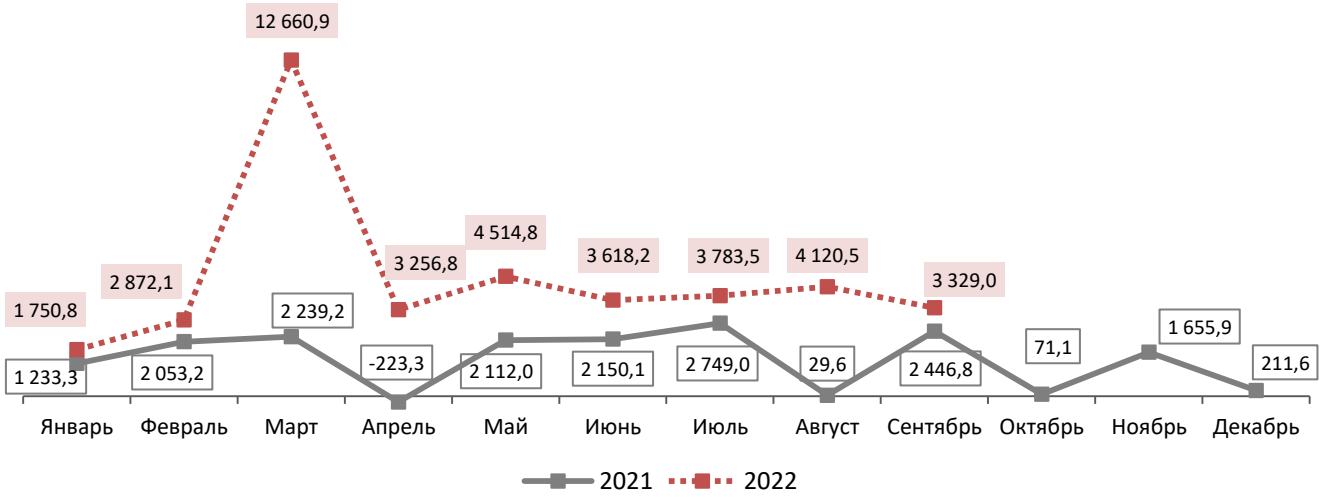

Остатки бюджетных средств по состоянию на 01.10.2022 составили 4 013,9 млн рублей (на 01.01.2022 – 684,9 млн рублей).

2.4. Выводы

Общий объем доходов бюджета Территориального фонда в январе-сентябре 2022 года составил 51 894,2 млн рублей, или 83,0% от утвержденных бюджетных назначений. Исполнение расходов составило 48 565,2 млн рублей, или 75,0% от уточненных бюджетных назначений на год. В результате профицит бюджета ТФОМС составил 3 329,0 млн рублей.

Расходы на территориальную программу ОМС (без учета ассигнований на обеспечение выполнения Территориальным фондом своих функций) составили 47 298,2 млн рублей, или 75,3% от плана.

Председатель
Счетной палаты
Красноярского края Д.В. Воропаев

Приложение 1

Основные индикаторы социально-экономического развития Красноярского края

Показатель	2022 год		*Справочно: январь-сентябрь 2022 г. по РФ*
	прогноз	**факт** январь-сентябрь	
Индекс промышленного производства, % к предыдущему году, в том числе по видам экономической деятельности:	106,0	104,8	*100,4*
добыча полезных ископаемых	109,4	102,1	*101,9*
обрабатывающие производства	105,1	107,0	*99,5*
обеспечение электрической энергией, газом и паром; кондиционирование воздуха	100,3	106,4	*100,3*
водоснабжение; водоотведение, организация сбора и утилизации отходов, деятельность по ликвидации загрязнений	100,0	85,6	*94,5*
Индекс сельскохозяйственного производства, % к предыдущему году	103,6	99,4	*105,2*
Объем строительных работ, млрд рублей	211,5	240,5	*8 351,5*
темп роста (в сопоставимых ценах), % к соответствующему периоду предыдущего года	104,0	133,8	*105,2*
Ввод в действие общей площади жилых домов, млн м^2	1,4	1,1	*79,1*
темп роста, % к соответствующему периоду предыдущего года	102,4	135,5	*126,5*
Оборот розничной торговли, млрд рублей	692,1	500,5	*31 198,8*
темп роста (в сопоставимых ценах), % к соответствующему периоду предыдущего года	102,5	94,4	*94,5*
Объем платных услуг, оказанных населению, млрд рублей	199,1	170,6	*9 268,0*
темп роста (в сопоставимых ценах), % к соответствующему периоду предыдущего года	104,0	101,7	*103,7*
Индекс потребительских цен (к декабрю предыдущего года), %	103,9	109,9	*110,5*
Среднемесячная номинальная начисленная заработная плата, рублей	63 477,3	68 538,8[1]	*61 781,0*[1]
Реальная заработная плата, % к соответствующему периоду предыдущего года	102,0	102,6[1]	*98,5*[1]
Уровень официально зарегистрированной безработицы, % к экономически активному населению	0,8	0,7[2]	*0,9*[2]
Уровень безработицы (по методологии МОТ), % к экономически активному населению	4,5	2,4[3]	*3,8*[3]
Курс доллара США (среднегодовой), рублей за 1 доллар США	72,1	70,6	
Стоимость нефти марки «Ural's» (среднегодовая), долларов США за 1 баррель	62,2	80,6	
Цены на цветные металлы (среднегодовые):			
алюминий первичный, долларов США за 1 тонну	1 900,0	2 830,0	
медь, долларов США за 1 тонну	7 900,0	9 064,0	
никель, долларов США за 1 тонну	16 500,0	25 634,0	
золото в слитках, долларов США за 1 тр. Унцию	1 700,0	1 824,0	
платина, долларов США за 1 тр. унцию	1 110,0	958,0	
палладий, долларов США за 1 тр. унцию	2 000,0	2 170,0	

Председатель
Счетной палаты
Красноярского края Д.В. Воропаев

[1] Данные за январь-август 2022 года.
[2] Значение показателя на конец сентября 2022 года.
[3] Значение показателя в среднем за III квартал 2022 года.

Приложение 2

Анализ исполнения доходов краевого бюджета в январе-сентябре 2022 года

	Утверждено Законом края о бюджете, млн рублей	Уточненный план, млн рублей	Исполнено	
			млн рублей	% от уточненного плана
Налоговые и неналоговые доходы	**256 773,4**	**256 773,4**	**243 542,5**	**94,8**
Налоговые доходы	**251 143,1**	**251 143,1**	**229 106,9**	**91,2**
Налог на прибыль организаций	119 367,4	119 367,4	121 959,7	102,2
Налог на доходы физических лиц	66 824,2	66 824,2	53 177,7	79,6
Налоги на товары (работы, услуги), реализуемые на территории Российской Федерации (акцизы)	13 185,9	13 185,9	11 006,6	83,5
Налоги на совокупный доход	6 565,2	6 565,2	5 589,2	85,1
Налог на имущество организаций	23 278,7	23 278,7	18 633,8	80,0
Транспортный налог	3 065,5	3 065,5	1 352,6	44,1
Налог на игорный бизнес	5,5	5,5	3,5	62,4
Налоги, сборы и регулярные платежи за пользование природными ресурсами	18 387,9	18 387,9	17 112,5	93,1
Государственная пошлина	462,6	462,6	271,4	58,7
Задолженность и перерасчеты по отмененным налогам, сборам и иным обязательным платежам	0,1	0,1	-0,1	х
Неналоговые доходы	**5 630,2**	**5 630,2**	**14 435,5**	**в 2,6 раза**
Доходы от использования имущества, находящегося в государственной и муниципальной собственности	359,3	359,3	9 397,9	в 26,2 раза
Платежи при пользовании природными ресурсами	2 858,2	2 858,2	3 000,5	105,0
Доходы от оказания платных услуг (работ) и компенсации затрат государства	464,5	464,5	476,4	102,5
Доходы от продажи материальных и нематериальных активов	2,0	2,0	16,3	в 8,1 раза
Административные платежи и сборы	14,2	14,2	11,0	77,5
Штрафы, санкции, возмещение ущерба	1 867,8	1 867,8	1 477,9	79,1
Прочие неналоговые доходы	64,2	64,2	55,5	86,5
Безвозмездные поступления	**53 759,4**	**57 118,4**	**42 161,7**	**73,8**
ИТОГО*	**310 532,8**	**313 891,8**	**285 704,2**	**91,0**

* В отдельных случаях незначительные расхождения между итогом и суммой слагаемых объясняются округлением данных.

Председатель
Счетной палаты
Красноярского края Д.В. Воропаев

Приложение 3

Анализ исполнения доходов краевого бюджета в разрезе главных администраторов доходов бюджета Красноярского края в январе-сентябре 2022 года

Главный администратор доходов бюджета	Утверждено Законом края о бюджете, млн рублей	Уточненный план, млн рублей	Исполнено	
			млн рублей	% от уточненного плана
Доходы, закрепленные за главным администратором, всего	**309 100,2**	**312 459,2**	**285 703,9**	**91,4**
Законодательное Собрание Красноярского края	7,1	7,1	5,0	70,2
Счетная палата Красноярского края	0,4	0,4	0,3	93,7
Избирательная комиссия Красноярского края	0,0	0,0	0,00	х
Управление делами Губернатора и Правительства Красноярского края	52,6	52,6	34,1	64,7
Постоянное представительство Красноярского края при Правительстве Российской Федерации	0,0	0,0	0,6	х
Министерство лесного хозяйства Красноярского края	4 269,2	4 271,3	3 865,3	90,5
Министерство экологии и рационального природопользования Красноярского края	129,0	799,4	89,7	11,2
Федеральная служба по надзору в сфере природопользования	670,2	670,2	848,1	126,5
Федеральное агентство лесного хозяйства	0,0	0,0	0,04	х
Министерство культуры Красноярского края	508,7	508,7	522,3	102,7
Служба по государственной охране объектов культурного наследия Красноярского края	4,6	4,6	2,0	43,4
Служба по надзору за техническим состоянием самоходных машин и других видов техники Красноярского края	54,4	54,4	45,8	84,2
Министерство образования Красноярского края	6 315,8	6 402,5	4 162,8	65,0
Федеральная служба по надзору в сфере связи, информационных технологий и массовых коммуникаций	0,2	0,2	0,1	57,1
Федеральное казначейство	12 381,7	12 381,7	10 418,8	84,1
Федеральная служба по надзору в сфере транспорта	0,0	0,0	1,7	х
Министерство экономики и регионального развития Красноярского края	3,2	3,2	14,0	в 4,3 раза
Агентство развития малого и среднего предпринимательства Красноярского края	111,0	111,0	172,3	155,2
Агентство по управлению государственным имуществом Красноярского края	357,7	357,7	352,1	98,4
Агентство государственного заказа Красноярского края	0,0	0,0	0,1	х
Служба финансово-экономического контроля и контроля в сфере закупок Красноярского края	35,3	35,3	50,0	141,7
Служба по ветеринарному надзору Красноярского края	269,8	269,8	191,5	71,0
Министерство сельского хозяйства и торговли Красноярского края	1 456,7	1 248,0	1 094,8	87,7
Министерство строительства Красноярского края	6 633,2	6 644,1	6 742,3	101,5
Агентство печати и массовых коммуникаций Красноярского края	0,0	0,0	0,02	х
Служба по контролю в области градостроительной деятельности Красноярского края	0,0	0,0	0,04	х
Служба строительного надзора и жилищного контроля Красноярского края	23,5	23,5	32,5	138,1
Министерство социальной политики Красноярского края	20 617,3	21 722,6	16 291,4	75,0
Федеральная антимонопольная служба	0,0	0,0	0,03	х
Министерство спорта Красноярского края	70,2	107,0	162,3	151,7
Федеральное агентство по управлению государственным имуществом	0,0	0,0	0,00	х
Архивное агентство Красноярского края	0,5	0,5	0,8	157,4
Агентство по туризму Красноярского края	37,5	37,5	8,4	22,4
Агентство записи актов гражданского состояния Красноярского края	0,0	0,0	0,2	х
Министерство Российской Федерации по делам гражданской обороны, чрезвычайным ситуациям и ликвидации последствий стихийных бедствий	0,0	0,0	0,00	х
Агентство по гражданской обороне, чрезвычайным ситуациям и пожарной безопасности Красноярского края	6,0	6,0	9,1	152,9

Главный администратор доходов бюджета	Утверждено Законом края о бюджете, млн рублей	Уточненный план, млн рублей	Исполнено	
			млн рублей	% от уточненного плана
Федеральная служба войск национальной гвардии Российской Федерации	0,0	0,0	0,00	x
Федеральная налоговая служба	238 442,3	238 442,3	218 523,4	91,6
Министерство обороны Российской Федерации	0,0	0,0	0,01	x
Министерство внутренних дел Российской Федерации	251,0	251,0	1 180,9	в 4,7 раза
Министерство юстиции Российской Федерации	0,1	0,1	0,1	110,3
Федеральная служба государственной регистрации, кадастра и картографии	305,5	305,5	193,9	63,5
Федеральная служба судебных приставов	0,0	0,0	0,02	x
Агентство труда и занятости населения Красноярского края	1 140,2	1 497,4	1 001,3	66,9
Министерство тарифной политики Красноярского края	0,6	0,6	0,4	64,2
Министерство промышленности, энергетики и жилищно-коммунального хозяйства Красноярского края	729,2	969,1	744,6	76,8
Генеральная прокуратура Российской Федерации	0,0	0,0	0,00	x
Агентство по обеспечению деятельности мировых судей Красноярского края	76,2	76,2	89,0	116,9
Агентство по развитию северных территорий и поддержке коренных малочисленных народов Красноярского края	16,3	16,3	9,9	60,7
Министерство здравоохранения Красноярского края	5 330,1	6 023,2	4 160,8	69,1
Министерство транспорта Красноярского края	3 948,9	4 422,9	2 808,2	63,5
Министерство цифрового развития Красноярского края	249,0	133,8	2,2	1,7
Агентство молодежной политики и реализации программ общественного развития Красноярского края	19,5	19,5	29,3	150,5
Министерство финансов Красноярского края	4 575,5	4 581,9	11 841,5	в 2,6 раза
Доходы, закрепленные за всеми главными администраторами	**1 432,6**	**1 432,6**	**–**	**x**
Невыясненные поступления	**–**	**–**	**0,31**	**x**
ИТОГО*	**310 532,8**	**313 891,8**	**285 704,2**	**91,0**

* В отдельных случаях незначительные расхождения между итогом и суммой слагаемых объясняются округлением данных.

Условные обозначения:

– – явление отсутствует;

x – сопоставление невозможно;

0,00 – небольшая величина.

Председатель
Счетной палаты
Красноярского края Д.В. Воропаев

Приложение 4

Анализ исполнения расходов краевого бюджета в январе-сентябре 2022 года

	Утверждено Законом края о бюджете, млн рублей	Уточненный план по бюджетной росписи, млн рублей	Исполнено	
			млн рублей	% от уточненного плана
Общегосударственные вопросы	26 172,1	13 052,5	6 757,3	51,8
Национальная оборона	151,0	161,2	107,1	66,4
Национальная безопасность и правоохранительная деятельность	1 958,6	2 094,0	1 123,3	53,6
Национальная экономика	50 997,5	53 165,2	32 548,7	61,2
Жилищно-коммунальное хозяйство	25 241,9	26 066,7	16 061,9	61,6
Охрана окружающей среды	1 244,7	1 313,8	521,1	39,7
Образование	74 846,1	81 297,5	53 229,4	65,5
Культура, кинематография	9 475,3	9 704,6	6 047,0	62,3
Здравоохранение	30 934,0	35 909,0	25 400,8	70,7
Социальная политика	99 508,0	102 844,0	75 542,1	73,5
Физическая культура и спорт	8 228,6	8 491,1	5 806,1	68,4
Средства массовой информации	864,0	928,3	660,9	71,2
Обслуживание государственного (муниципального) долга	5 680,0	3 910,4	2 220,2	56,8
Межбюджетные трансферты общего характера бюджетам бюджетной системы Российской Федерации	31 602,3	32 324,6	20 916,2	64,7
ИТОГО	**366 904,0**	**371 263,1**	**246 941,9**	**66,5**

Председатель
Счетной палаты
Красноярского края Д.В. Воропаев

Приложение 5

Анализ ведомственной структуры расходов краевого бюджета в январе-сентябре 2022 года

Наименование ГРБС	Утверждено Законом края о бюджете, млн рублей	Уточненный план по бюджетной росписи, млн рублей	Исполнено	
			млн рублей	% от уточненного плана
Законодательное Собрание Красноярского края	852,9	886,8	546,5	61,6
Счетная палата Красноярского края	133,5	138,7	91,1	65,6
Уполномоченный по правам человека в Красноярском крае	47,1	49,0	30,0	61,4
Избирательная комиссия Красноярского края	124,7	129,9	99,1	76,3
Управление делами Губернатора и Правительства Красноярского края	1 785,0	1 862,8	1 224,9	65,8
Постоянное представительство Красноярского края при Правительстве Российской Федерации	120,2	127,5	70,1	54,9
Министерство лесного хозяйства Красноярского края	3 223,6	3 447,5	2 682,8	77,8
Министерство экологии и рационального природопользования Красноярского края	1 493,1	1 666,6	661,9	39,7
Министерство культуры Красноярского края	7 889,1	8 285,7	5 963,3	72,0
Служба по государственной охране объектов культурного наследия Красноярского края	489,2	496,6	133,5	26,9
Служба по надзору за техническим состоянием самоходных машин и других видов техники Красноярского края	189,3	196,8	118,6	60,3
Министерство образования Красноярского края	73 919,4	79 583,1	52 841,3	66,4
Министерство экономики и регионального развития Красноярского края	2 261,2	1 421,5	1 056,7	74,3
Агентство развития малого и среднего предпринимательства Красноярского края	1 169,0	1 174,2	982,8	83,7
Агентство по управлению государственным имуществом Красноярского края	92,9	103,3	70,1	67,9
Агентство государственного заказа Красноярского края	97,2	100,8	67,5	67,0
Служба финансово-экономического контроля и контроля в сфере закупок Красноярского края	70,0	72,7	49,8	68,5
Служба по ветеринарному надзору Красноярского края	1 527,1	1 658,6	1 012,6	61,0
Министерство сельского хозяйства и торговли Красноярского края	8 116,7	7 940,4	5 974,3	75,2
Министерство строительства Красноярского края	33 670,0	36 297,9	19 028,9	52,4
Агентство печати и массовых коммуникаций Красноярского края	864,0	928,3	660,9	71,2
Служба по контролю в области градостроительной деятельности Красноярского края	33,2	34,6	21,0	60,7
Служба строительного надзора и жилищного контроля Красноярского края	299,0	311,0	224,1	72,0
Министерство социальной политики Красноярского края	56 555,3	61 699,3	44 207,5	71,7
Министерство спорта Красноярского края	7 445,0	7 756,7	5 352,1	69,0

Наименование ГРБС	Утверждено Законом края о бюджете, млн рублей	Уточненный план по бюджетной росписи, млн рублей	Исполнено	
			млн рублей	% от уточненного плана
Архивное агентство Красноярского края	150,6	160,5	99,1	61,8
Агентство по туризму Красноярского края	969,0	1 035,5	508,2	49,1
Агентство записи актов гражданского состояния Красноярского края	339,9	339,9	216,4	63,7
Агентство по гражданской обороне, чрезвычайным ситуациям и пожарной безопасности Красноярского края	1 644,6	1 780,0	1 079,4	60,6
Агентство труда и занятости населения Красноярского края	2 486,8	2 945,8	1 877,3	63,7
Министерство тарифной политики Красноярского края	117,3	534,7	490,7	91,8
Министерство промышленности, энергетики и жилищно-коммунального хозяйства Красноярского края	14 024,0	14 538,9	9 596,8	66,0
Агентство по обеспечению деятельности мировых судей Красноярского края	1 164,5	1 206,9	775,3	64,2
Агентство по развитию северных территорий и поддержке коренных малочисленных народов Красноярского края	810,4	813,5	606,8	74,6
Министерство здравоохранения Красноярского края	52 316,3	57 031,1	44 172,6	77,5
Министерство транспорта Красноярского края	32 517,2	33 441,4	20 005,1	59,8
Министерство цифрового развития Красноярского края	2 302,9	2 218,2	865,0	39,0
Агентство молодежной политики и реализации программ общественного развития Красноярского края	1 289,6	1 314,8	945,2	71,9
Министерство финансов Красноярского края	54 303,3	37 531,6	22 532,8	60,0
ИТОГО	**366 904,0**	**371 263,1**	**246 941,9**	**66,5**

Председатель
Счетной палаты
Красноярского края Д.В. Воропаев

Приложение 6

Анализ исполнения расходов краевого бюджета в разрезе расходов, предусмотренных государственными программами Красноярского края в январе-сентябре 2022 года

Наименование государственной программы	Утверждено Законом края о бюджете, млн рублей	Уточненный план по бюджетной росписи, млн рублей	Исполнено	
			млн рублей	% испол-нения
«Развитие здравоохранения»	56 296,0	61 216,3	45 212,4	73,9
«Развитие образования»	80 472,5	86 206,4	56 087,3	65,1
«Развитие системы социальной поддержки граждан»	57 105,5	60 409,3	43 241,9	71,6
«Реформирование и модернизация жилищно-коммунального хозяйства и повышение энергетической эффективности»	12 714,6	12 781,5	8 851,8	69,3
«Защита от чрезвычайных ситуаций природного и техногенного характера и обеспечение безопасности населения»	1 686,9	1 815,8	1 082,4	59,6
«Охрана окружающей среды, воспроизводство природных ресурсов»	1 758,1	2 463,3	694,3	28,2
«Развитие лесного хозяйства»	3 102,1	3 105,4	2 391,3	77,0
«Развитие культуры и туризма»	10 825,9	11 169,3	6 942,6	62,2
«Развитие физической культуры и спорта»	8 523,2	8 834,6	6 022,5	68,2
«Молодежь Красноярского края в XXI веке»	973,8	992,5	720,8	72,6
«Развитие инвестиционной деятельности, малого и среднего предпринимательства»	2 187,1	2 377,3	1 374,1	57,8
«Развитие транспортной системы»	32 442,2	32 923,3	20 055,0	60,9
«Развитие информационного общества»	2 302,9	2 218,2	865,0	39,0
«Развитие сельского хозяйства и регулирование рынков сельскохозяйственной продукции, сырья и продовольствия»	9 679,2	9 316,6	6 963,5	74,7
«Содействие развитию местного самоуправления»	2 874,4	2 333,1	1 152,4	49,4
«Создание условий для обеспечения доступным и комфортным жильем граждан»	16 889,7	16 876,0	10 829,7	64,2
«Содействие занятости населения»	2 482,8	2 941,9	1 875,3	63,7
«Управление государственными финансами»	33 138,0	31 387,8	19 766,9	63,0
«Сохранение и развитие традиционного образа жизни и хозяйственной деятельности коренных малочисленных народов»	810,4	813,5	606,8	74,6
«Содействие развитию гражданского общества»	1 050,2	1 116,1	791,7	70,9
«Укрепление единства российской нации и этнокультурное развитие народов Красноярского края»	117,9	121,4	83,6	68,9
«Комплексное территориальное развитие Красноярского края»	1 257,2	1 259,6	891,6	70,8
«Содействие органам местного самоуправления в формировании современной городской среды»	2 526,0	2 560,2	1 388,7	54,2
Итого	**341 216,5**	**355 239,3**	**237 891,8**	**67,0**

Председатель
Счетной палаты
Красноярского края Д.В. Воропаев

Приложение 7

Анализ исполнения краевого бюджета в части расходования средств резервного фонда Правительства Красноярского края по состоянию на 01.10.2022

(млн руб.)

Расходы, принятые за счет резервного фонда Правительства Красноярского края, в разрезе главных распорядителей бюджетных средств	Принято по распоряжениям	Кассовое исполнение	% исполнения
Министерство строительства Красноярского края	1 200,0	249,6	20,8
Министерство лесного хозяйства Красноярского края	213,2	200,0	93,8
Министерство социальной политики Красноярского края	185,2	185,0	99,9
Министерство образования Красноярского края	84,7	56,9	67,2
Министерство экологии и рационального природопользования Красноярского края	56,2	0,0	0,0
Министерство здравоохранения Красноярского края	48,5	48,5	100,0
Министерство промышленности, энергетики и жилищно-коммунального хозяйства Красноярского края	31,1	31,1	100,0
Министерство сельского хозяйства и торговли Красноярского края	15,2	15,2	100,0
Агентство по гражданской обороне, чрезвычайным ситуациям и пожарной безопасности Красноярского края	5,6	1,1	19,0
Агентство печати и массовых коммуникаций Красноярского края	1,4	0,3	24,7
ИТОГО	**1 841,1**	**787,8**	**42,8**

Председатель
Счетной палаты
Красноярского края Д.В. Воропаев

Приложение 8

Анализ исполнения доходов Территориального фонда обязательного медицинского страхования Красноярского края в январе-сентябре 2022 года

	Утверждено Законом о бюджете Территориального фонда, млн рублей	Исполнено	
		млн рублей	% от плана
Налоговые и неналоговые доходы	***231,8***	***244,2***	***105,3***
Доходы от оказания платных услуг и компенсации затрат государства	197,3	138,3	70,1
Штрафы, санкции, возмещение ущерба	34,5	105,8	306,6
Безвозмездные поступления	***62 303,3***	***51 650,0***	***82,9***
Субвенции бюджетам территориальных фондов ОМС на финансовое обеспечение организации ОМС на территориях субъектов Российской Федерации	61 262,9	49 407,2	80,6
Межбюджетные трансферты, передаваемые бюджетам территориальных фондов ОМС на финансовое обеспечение формирования нормированного страхового запаса территориального фонда ОМС	99,2	74,4	75,0
Межбюджетные трансферты, передаваемые бюджетам территориальных фондов ОМС на финансовое обеспечение осуществления денежных выплат стимулирующего характера медицинским работникам за выявление онкологических заболеваний в ходе проведения диспансеризации и профилактических медицинских осмотров населения	2,0	1,0	50,0
Межбюджетные трансферты, передаваемые бюджетам территориальных фондов ОМС на дополнительное финансовое обеспечение оказания первичной медико-санитарной помощи лицам, застрахованным по обязательному медицинскому страхованию, в том числе с заболеваниями и (или) подозрением на заболевание новой коронавирусной инфекцией (COVID-19), в рамках территориальных программ обязательного медицинского страхования	181,9	181,9	100,0
Межбюджетные трансферты, передаваемые бюджетам территориальных фондов обязательного медицинского страхования субъектов Российской Федерации и г. Байконура на дополнительное финансовое обеспечение медицинской помощи, оказанной лицам, застрахованным по обязательному медицинскому страхованию, в том числе с заболеванием и (или) подозрением на заболевание новой коронавирусной инфекцией (COVID-19), в рамках реализации территориальных программ обязательного медицинского страхования в 2021 - 2022 годах	0,0	1 560,7	
Прочие межбюджетные трансферты, передаваемые бюджетам территориальных фондов ОМС	1 024,1	762,2	74,4
Доходы от возврата остатков субсидий, субвенций и иных межбюджетных трансфертов, имеющих целевое назначение, прошлых лет	1,2	2,6	217,8
Возврат остатков субсидий, субвенций и иных межбюджетных трансфертов, имеющих целевое назначение, прошлых лет	-267,9	-339,9	126,9
ИТОГО	**62 535,1**	**51 894,2**	**83,0**

Председатель
Счетной палаты
Красноярского края Д.В. Воропаев

Приложение 9

Анализ исполнения расходов Территориального фонда обязательного медицинского страхования Красноярского края в январе-сентябре 2022 года

	Утверждено Законом о бюджете Территориального фонда, млн рублей	Уточненный план, млн рублей	Исполнено	
			млн рублей	% от уточненного плана
Общегосударственные вопросы	***411,4***	***411,4***	***267,4***	***65,0***
Финансовое обеспечение организации ОМС на территории Красноярского края в части ведения дела ТФОМС	411,4	411,4	267,4	65,0
Здравоохранение	***62 757,9***	***64 318,6***	***48 297,7***	***75,1***
Финансовое обеспечение организации ОМС на территории Красноярского края за счет субвенции из федерального фонда ОМС	59 658,9	59 658,9	44 750,6	75,0
Финансовое обеспечение организации ОМС на территории Красноярского края		1 560,7	1 560,7	100,0
Финансовое обеспечение организации ОМС в части оплаты медицинской помощи лицам, застрахованным в Красноярском края и получавшим медицинскую помощь за пределами территории страхования	1 401,4	1 401,4	790,6	56,4
Финансовое обеспечение формирования нормативного страхового запаса территориального фонда ОМС в целях софинансирования расходов медицинских организаций на оплату труда врачей и среднего медицинского персонала	99,2	99,2	73,6	74,2
Финансовое обеспечение осуществления денежных выплат стимулирующего характера медицинским работникам за выявление онкологических заболеваний в ходе проведения диспансеризации и профилактических медицинских осмотров населения	2,0	2,0	0,8	39,1
Дополнительное финансовое обеспечение оказания первичной медико-санитарной помощи застрахованным лицам, в том числе с заболеванием и (или) подозрением на заболевание новой коронавирусной инфекцией (COVID-19), в рамках реализации территориальной программы ОМС	181,9	181,9	181,9	100,0
Финансовое обеспечение медицинской помощи, оказанной медицинскими организациями Красноярского края лицам, застрахованным на территории других субъектов Российской Федерации	1 024,1	1 024,1	759,4	74,2
Финансовое обеспечение мероприятий по организации дополнительного профессионального образования медицинских работников по программам повышения квалификации, а также по приобретению и проведению ремонта медицинского оборудования	366,9	366,9	165,7	45,2
Финансовое обеспечение организации ОМС на территории Красноярского края за счет прочих поступлений бюджетам территориальных фондов	23,5	23,5	14,4	61,4
ИТОГО	**63 169,3**	**64 730,0**	**48 565,2**	**75,0**

Председатель
Счетной палаты
Красноярского края Д.В. Воропаев