

УТВЕРЖДЕНО  
Председателем  
Счетной палаты  
Красноярского края  
Д.В. Воропаевым  
30.05.2023 г.

**Заключение**  
**о результатах внешней проверки годового отчета**  
**об исполнении краевого бюджета за 2022 год**  
рассмотрено коллегией Счетной палаты Красноярского края  
(протокол от 26.05.2023 № 9)

Заключение Счетной палаты Красноярского края на годовой отчет об исполнении краевого бюджета за 2022 год (далее – Заключение) подготовлено с учетом результатов внешней проверки годовой бюджетной отчетности главных администраторов бюджетных средств на основании статьи 264.4 Бюджетного кодекса Российской Федерации, статьи 46 Закона Красноярского края от 18.12.2008 № 7-2617 «О бюджетном процессе в Красноярском крае» (далее – Закон края о бюджетном процессе), статьи 3 Уставного закона Красноярского края от 31.03.2011 № 12-5718 «О Счетной палате Красноярского края».

Годовой отчет об исполнении краевого бюджета за 2022 год представлен Правительством Красноярского края для проведения внешней проверки в Счетную палату Красноярского края 14.04.2023, что соответствует срокам, установленным частью 3 статьи 264.4 Бюджетного кодекса Российской Федерации и частью 3 статьи 46 Закона края о бюджетном процессе.

В Заключении отражены результаты внешней проверки годового отчета об исполнении краевого бюджета за 2022 год, анализа показателей исполнения краевого бюджета за отчетный год в сравнении с показателями, утвержденными Законом Красноярского края от 09.12.2021 № 2-255 «О краевом бюджете на 2022 год и плановый период 2023-2024 годов» (далее – Закон края о бюджете), и сводной бюджетной росписью, динамика основных показателей исполнения краевого бюджета в сравнении с предыдущим годом.

При подготовке Заключения использованы сведения Управления Федеральной налоговой службы по Красноярскому краю и Управления Федеральной службы государственной статистики по Красноярскому краю, Республике Хакасия и Республике Тыва; документы и материалы, представленные органами исполнительной власти Красноярского края по запросам, информация, размещенная на официальном портале Красноярского края, а также сформированная с использованием автоматизированной системы управления бюджетным процессом «АЦК-Финансы».

Далее по тексту могут применяться следующие сокращения:

Российская Федерация – РФ;

Красноярский край – край;  
Счетная палата Красноярского края – Счетная палата;  
Бюджетный кодекс Российской Федерации – БК РФ;  
Кодекс Российской Федерации об административных правонарушениях – КоАП РФ;  
главные администраторы бюджетных средств – ГАБС;  
главные распорядители бюджетных средств – ГРБС.

В отдельных случаях незначительные расхождения между итогом и суммой слагаемых объясняются округлением данных.

## **1. Результаты внешней проверки бюджетной отчетности главных администраторов бюджетных средств**

**1.1. Годовой отчет об исполнении краевого бюджета за 2022 год** рассмотрен с учетом результатов внешней проверки бюджетной отчетности 39 ГАБС (приложение 1).

Внешняя проверка бюджетной отчетности ГАБС за 2022 год осуществлялась в форме камеральной проверки.

Представленная бюджетная отчетность ГАБС в целом сформирована с соблюдением требований к формам отчетности и составу отражаемых в них показателей, установленных Инструкцией о порядке составления и представления годовой, квартальной и месячной отчетности об исполнении бюджетов бюджетной системы Российской Федерации, утвержденной приказом Министерства финансов РФ от 28.12.2010 № 191н (далее – Инструкция № 191н), а также с учетом положений письма министерства финансов края от 27.12.2022 № с-84-2451 «Об особенностях составления и представления годовой бюджетной отчетности краевых государственных бюджетных и автономных учреждений главными распорядителями средств краевого бюджета за 2022 год» (далее – письмо Минфина края № с-84-2451).

Вместе с тем в ходе проверки выявлено 183 нарушения (недостатка), допущенных ГАБС при составлении и предоставлении бюджетной отчетности.

Повторно нарушения (недостатки) установлены в отчетности 12 ГАБС (министерство экологии и рационального природопользования края, министерство цифрового развития края, министерство здравоохранения края, министерство образования края, агентство по управлению государственным имуществом края, агентство государственного заказа края, агентство по туризму края, агентство записи актов гражданского состояния края, агентство по гражданской обороне края, чрезвычайным ситуациям и пожарной безопасности края, служба финансово-экономического контроля и контроля в сфере закупок края, служба по ветеринарному надзору края, служба строительного надзора и жилищного контроля края).

**1.1.1. По результатам внешней проверки бюджетной отчетности выявлены факты искажения показателей бюджетной отчетности, повлиявшие на ее достоверность, у 9 ГАБС<sup>1</sup>.**

---

<sup>1</sup> Министерство экологии и рационального природопользования края, министерство тарифной политики края, министерство промышленности, энергетики и жилищно-коммунального хозяйства края, министерство цифрового развития края, служба по государственной охране объектов культурного наследия края, служба по контролю в области градостроительной деятельности края, архивное агентство края, агентство по туризму края, агентство по гражданской обороне, чрезвычайным ситуациям и пожарной безопасности края.

В нарушение части 1 статьи 13 Федерального закона от 06.12.2011 № 402-ФЗ «О бухгалтерском учете», пункта 7 Инструкции № 191н бюджетная отчетность не дает достоверного представления о финансовом положении экономического субъекта на отчетную дату, поскольку содержит данные, не подтвержденные регистрами бюджетного учета (несоответствие данным Главной книги (форма 0504072), в том числе:

в графах 2, 3, 5, 6 раздела 1 «Бюджетная деятельность» формы 0503110 «Справка по заключению счетов бюджетного учета отчетного финансового года»;

в графах 4, 6 формы 0503121 «Отчет о финансовых результатах деятельности»;

в графе 4 раздела 1 «Доходы бюджета» формы 0503127 «Отчет об исполнении бюджета главного распорядителя, распорядителя, получателя бюджетных средств, главного администратора, администратора источников финансирования дефицита бюджета, главного администратора, администратора доходов бюджета» (далее – форма 0503127);

в графе 5 раздела 2 «Расходы бюджета» формы 0503127;

в графах 7, 9 раздела 1 «Бюджетные обязательства текущего финансового года» формы 0503128 «Отчет о бюджетных обязательствах» (далее – форма 0503128);

в графах 7, 11 раздела 3 «Обязательства финансовых годов, следующих за текущим (отчетным) финансовым годом» формы 0503128;

в графе 8 разделов II «Финансовые активы» и III «Обязательства» формы 0503130 «Баланс главного распорядителя, распорядителя, получателя бюджетных средств, главного администратора, администратора источников финансирования дефицита бюджета, главного администратора, администратора доходов бюджета» (далее – форма 0503130);

в графе 3 формы 0503164 «Сведения об исполнении бюджета»;

в графе 11 раздела 1 «Движение основных средств» формы 0503168 «Сведения о движении нефинансовых активов» (далее – форма 0503168);

в графе 21 формы 0503190 «Сведения о вложениях в объекты недвижимого имущества, объектах незавершенного строительства».

Неотражение стоимости имущества, переданного в возмездное пользование (аренду), в нарушение пунктов 20, 166 Инструкции № 191н привело к искажению данных графы 4 Справки о наличии имущества и обязательств на забалансовых счетах к форме 0503130 и данных в графах 4, 6 раздела 3 «Движение материальных ценностей на забалансовых счетах» формы 0503168.

Неверное отражение в бюджетном учете сумм утвержденных бюджетных назначений и лимитов бюджетных обязательств привело к искажению данных граф 4, 5 формы 0503128.

В ходе проведения внешней проверки годовой отчетности нарушения в бюджетном учете 3 ГАБС устранены (министерство экологии и рационального

природопользования края, министерство цифрового развития края, министерство тарифной политики края).

Искажение показателей годовой бюджетной отчетности ГАБС за 2022 год, а также включение в бюджетную или бухгалтерскую (финансовую) отчетность показателей, характеризующих объекты бухгалтерского учета и не подтвержденных соответствующими регистрами бухгалтерского учета и (или) первичными учетными документами, содержит признаки административного правонарушения, ответственность за которое предусмотрена статьей 15.15.6 КоАП РФ.

1.1.2. *Факты, способные негативно повлиять на достоверность бюджетной отчетности*, выявлены у 11 ГАБС<sup>2</sup>.

Негативное влияние на достоверность бюджетной отчетности оказали следующие факты:

неотражение в форме 0503169 «Сведения по дебиторской и кредиторской задолженности» (по виду задолженности – дебиторская) сумм просроченной дебиторской задолженности по авансам, оплаченным в 2022 году и подлежащим возврату в связи с окончанием сроков государственных контрактов, в нарушение пункта 167 Инструкции № 191н, письма Минфина края № с-84-2451;

несоответствие данных о стоимости недвижимого имущества, отраженного в формах 0503130, 0503168, Главной книге (форма 0504072), данным Реестра государственной собственности края<sup>3</sup>;

непринятие мер по урегулированию (списанию) значительных сумм задолженности юридических лиц, в том числе безнадежной к взысканию, по бюджетным кредитам, векселям, государственным гарантиям;

непринятие мер по перечислению в доход краевого бюджета средств, поступивших во временное распоряжение, не востребуемых по истечении 3 лет со дня их поступления и невозвращенных плательщику по основаниям, предусмотренным Постановлением Правительства РФ от 27.03.2020 № 356 «О случаях и порядке возврата или перечисления средств, поступающих во временное распоряжение получателей бюджетных средств».

1.1.3. В ходе проведения внешней проверки годовой отчетности установлены факты несоответствия данных Реестра государственной собственности края о стоимости недвижимого имущества данным бюджетного учета 4 ГАБС (министерство экологии и рационального природопользования края, министерство лесного хозяйства, агентство по гражданской обороне, чрезвычайным ситуациям и пожарной безопасности края, служба по контролю в области градостроительной деятельности края), что является нарушением пунктов 1.5 и 5.4 постановления Правительства края от 15.12.2014 № 594-п «Об утверждении Правил ведения Реестра государственной собственности Красноярского края».

<sup>2</sup> Министерство экологии и рационального природопользования края, министерство транспорта края, агентство государственного заказа края, служба финансово-экономического контроля и контроля в сфере закупок края, министерство сельского хозяйства края, министерство спорта края, архивное агентство края, агентство записи актов гражданского состояния края, министерство тарифной политики края, министерство цифрового развития края, министерство финансов края.

<sup>3</sup> <http://185.211.0.44:10400>.

1.2. Правительством края годовой отчет об исполнении краевого бюджета за 2022 год (форма 0503117) представлен в Счетную палату одновременно с формами бюджетной отчетности, предусмотренными пунктом 3 статьи 264.1 БК РФ:

Баланс исполнения бюджета (форма 0503120);

Отчет о финансовых результатах деятельности (форма 0503121);

Отчет о движении денежных средств (форма 0503123);

Пояснительная записка (форма 0503160).

Дополнительно по запросу Счетной палаты министерством финансов края представлены формы, предусмотренные подпунктом 11.2 пункта 11 Инструкции № 191н:

Баланс по поступлениям и выбытиям бюджетных средств (форма 0503140);

Справка по консолидируемым расчетам (форма 0503125);

Справка по заключению счетов бюджетного учета отчетного финансового года (форма 0503110);

Отчет о бюджетных обязательствах (форма 0503128);

Отчет о кассовом поступлении и выбытии бюджетных средств (форма 0503124).

По результатам сравнительного анализа показателей годового отчета об исполнении краевого бюджета за 2022 год с консолидируемыми показателями бюджетной отчетности ГАБС (по основным параметрам: доходам, расходам, источникам финансирования дефицита бюджета) расхождений не установлено.

При этом нарушения, допущенные ГАБС при формировании годовой бюджетной отчетности, привели к искажению показателей следующих форм:

1) 0503110 «Справка по заключению счетов бюджетного учета отчетного финансового года» на сумму 0,5 млн рублей по причине отражения недостоверных данных в графе 2 (счет бюджетного учета 0412 086 0026620 633 1 401 20 24В) и в графе 3 (счета бюджетного учета 2 07 10020 02 0000 195 1 401 10 191, 2 18 02030 02 0000 150 1 401 10 155);

2) 0503120 «Баланс исполнения бюджета» на сумму 0,4 млн рублей по причине неотражения стоимости имущества, переданного в возмездное пользование (аренду) (строка 250 Справки о наличии имущества и обязательств на забалансовых счетах) и на сумму 0,1 млн рублей в результате неверного отражения сумм дебиторской и кредиторской задолженности (строки 250, 470);

3) 0503121 «Отчет о финансовых результатах деятельности» на сумму 0,2 млн рублей в результате отражения недостоверных данных о доходах, учитываемых на счете 1 401 10 155 «Поступления текущего характера от иных резидентов (за исключением сектора государственного управления и организаций государственного сектора)» (строка 060) и на 9,8 млн рублей по причине неверного отражения данных о расходах, учитываемых на счете 1 401 20 240 «Безвозмездные перечисления текущего характера организациям» (строка 210, КОСГУ 24А и 24Б);

4) 0503128 «Отчет о бюджетных обязательствах» на сумму 1,6 млн рублей по причине неверного отражения сумм принятых обязательств на текущий

финансовый год (графы 7, 9) и на сумму 0,7 млн рублей в результате неверного отражения сумм обязательств по расходам финансовых годов, следующих за текущим (отчетным) финансовым годом (графа 7, строки 700, 800);

5) 0503168 «Сведения о движении нефинансовых активов» на сумму 0,4 млн рублей по причине неотражения стоимости имущества, переданного в возмездное пользование (аренду) (строки 890–892);

6) 0503190 «Сведения о вложениях в объекты недвижимого имущества, объектах незавершенного строительства» на сумму 2,7 млн рублей по причине неверного отражения кассовых расходов, произведенных с начала реализации инвестиционного проекта в объекты капитальных вложений (графа 21).

1.3. По состоянию на 01.01.2023 **дебиторская задолженность краевого бюджета** составила **164 450,7 млн рублей**, в том числе просроченная – 13 165,3 млн рублей.

Структура задолженности в разрезе синтетических счетов бюджетного учета не претерпела значительных изменений.

По сравнению с началом отчетного периода общий объем задолженности увеличился на 10 112,4 млн рублей, или на 6,6%. Просроченная дебиторская задолженность увеличилась на 7 954,7 млн рублей, или в 1,5 раза.

Основной объем дебиторской задолженности (157 634,0 млн рублей, или 95,9% от общего объема) составляют расчеты по доходам, из них:

расчеты по поступлениям текущего характера от других бюджетов бюджетной системы РФ в сумме 82 407,4 млн рублей, в том числе по министерству социальной политики края – 35 879,8 млн рублей (начисленные доходы будущих периодов по предоставляемым в 2023-2024 годах межбюджетным трансфертам, в соответствии с заключенными соглашениями между Правительством края и Министерством труда и социальной защиты РФ);

расчеты от платежей при пользовании природными ресурсами в сумме 46 828,0 млн рублей, в том числе в результате начисления арендных платежей за весь период действия договоров аренды лесных участков в сумме 45 121,5 млн рублей (министерство лесного хозяйства края);

расчеты с плательщиками налогов перед УФНС России по краю в сумме 14 513,9 млн рублей;

расчеты по поступлениям капитального характера от других бюджетов бюджетной системы РФ в сумме 5 862,4 млн рублей, в том числе по министерству строительства края – 2 588,5 млн рублей, министерству образования края – 1 671,6 млн рублей, министерству здравоохранения края – 1 006,8 млн рублей;

расчеты по прочим доходам от сумм принудительного изъятия 2 175,0 млн рублей, в том числе по начисленным штрафам за нарушение

**Дебиторская задолженность**  
(млн рублей)



законодательства РФ о безопасности дорожного движения – 1 205,1 млн рублей (Главное управление МВД России по краю);

расчеты по поступлениям капитального характера от организаций государственного сектора – 2 000,1 млн рублей (доходы от поступлений капитального характера по договору с государственной корпорацией «Фонд содействия реформированию жилищно-коммунального хозяйства» (далее – Фонд ЖКХ)).

Рост дебиторской задолженности произошел главным образом за счет увеличения задолженности по расчетам с плательщиками налогов с 2 917,8 млн рублей на начало года до 14 513,9 млн рублей (в 5 раз) на конец отчетного периода (в связи с введением с 01.01.2023 ФНС России Единого налогового счета и проведением конвертационных мероприятий Федеральным казначейством).

Основной объем просроченной дебиторской задолженности составляют налоговые платежи в краевой бюджет (10 697,6 млн рублей, или 81,3% от общего объема), администрируемые УФНС России по краю (налог на прибыль и транспортный налог) и суммы принудительного изъятия (1 285,6 млн рублей, или 9,8% от общего объема), а также плата по договорам аренды лесных участков, договорам купли-продажи лесных насаждений (797,5 млн рублей, или 6,1% от общего объема).

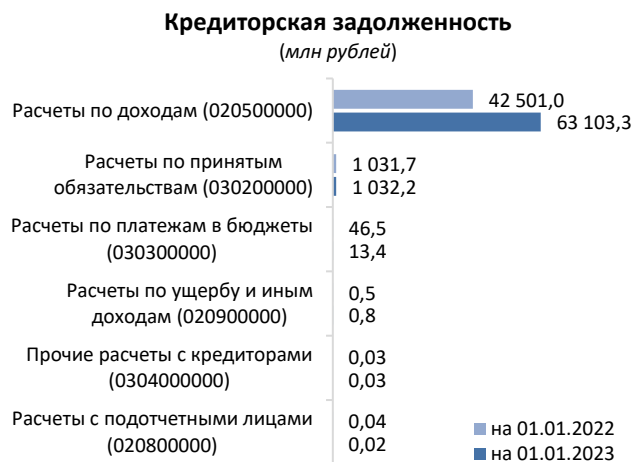
По состоянию на 01.01.2023 **кредиторская задолженность краевого бюджета составила 64 149,7 млн рублей**, в том числе долгосрочная – 247,7 млн рублей, просроченная задолженность отсутствует.

За отчетный год структура кредиторской задолженности в разрезе синтетических счетов бюджетного учета существенно не изменилась.

При этом по сравнению с началом отчетного периода общий объем задолженности увеличился на 20 569,9 млн рублей, или на 47,2%.

Основной объем кредиторской задолженности сформирован за счет расчетов по доходам, в том числе налоговым доходам, администрируемым УФНС России по краю (63 103,3 млн рублей, или 98,4% от общего объема).

Рост кредиторской задолженности в отчетном году главным образом связан с ростом задолженности по налогу на прибыль для консолидированной группы налогоплательщиков (с 19 367,8 млн рублей на начало отчетного периода до 38 044,9 млн рублей), обусловленной введением с 01.01.2023 Единого налогового счета и проведением конвертационных мероприятий Федеральным казначейством (с 26.12.2022 отражение платежных операций на счетах налогоплательщиков не осуществлялось).



Основной объем долгосрочной кредиторской задолженности приходится на расчеты по арендной плате за пользование имуществом (99,2%, или 245,8 млн рублей). Задолженность сформировалась в результате начисления арендной платы за весь период действия государственных контрактов в соответствии с федеральным стандартом бухгалтерского учета «Аренда» (министерство транспорта края – 190,9 млн рублей за арендуемые земельные участки, оборудование, агентство по обеспечению деятельности мировых судей края – 43,8 млн рублей за арендуемые помещения, министерство спорта края – 9,8 млн рублей за арендуемые помещения).

Следует отметить, что текстовая часть Пояснительной записки (форма 0503160), представленной министерством финансов края к внешней проверке годового отчета об исполнении краевого бюджета, не содержит информацию о причинах увеличения дебиторской и кредиторской задолженности по состоянию на отчетную дату в сравнении с данными за аналогичный отчетный период прошлого финансового года, предусмотренную пунктом 152 Инструкции № 191н.

## **2. Макроэкономические условия исполнения краевого бюджета**

**2.1. Анализ макроэкономических условий** исполнения краевого бюджета произведен исходя из показателей Прогноза социально-экономического развития Красноярского края на 2022 год и плановый период 2023-2024 годов, представленного одновременно с Законом края о бюджете, а также относительно оценки, представленной с проектом закона края «О краевоm бюджете на 2023 год и плановый период 2024-2025 годов».

Сравнительный анализ прогнозных, оценочных и фактических значений основных макроэкономических показателей представлен в приложении 2.

2.2. В 2022 году региональная экономика, несмотря на введенные в отношении России беспрецедентные санкции со стороны «недружественных» стран, в целом демонстрировала положительную динамику.

На достижение социально-экономических показателей развития региона, ввиду его специализации на экспортно-ориентированных отраслях экономики, значительное влияние оказывала благоприятная конъюнктура цен на мировых сырьевых рынках.

В анализируемом периоде выше прогнозных значений сложились цены по следующим позициям: никель (на 54,8%), алюминий (на 42,3%), нефть марки «Ural's» (на 22,3%), медь (на 11,4%), золото (на 5,9%), палладий (на 5,7%).

Курс доллара США составил 68,6 рубля при прогнозе 72,1 рубля, оценке – 68,1 рубля.

2.3. В целом в социально-экономическом развитии края в 2022 году отмечены следующие основные тенденции:

1) *рост промышленного производства*. Индекс промышленного производства в 2022 году составил 102,9%. Данный показатель сложился ниже прогнозного значения на 3,1 процентного пункта, оценки – на 0,7 процентного пункта.



Сложившиеся индексы производства в разрезе основных видов деятельности приведены в таблице<sup>4</sup>:

Наименование показателя	(процентов)			
	Факт 2021	Прогноз 2022	Оценка 2022	Факт 2022
<b>Индекс промышленного производства,</b> в том числе по видам экономической деятельности:				
добыча полезных ископаемых	98,1	106,0	103,6	102,9
обрабатывающие производства	99,1	109,4	104,3	100,1
обеспечение электрической энергией, газом и паром; кондиционирование воздуха	96,7	105,1	103,6	105,1
водоснабжение; водоотведение, организация сбора и утилизации отходов, деятельность по ликвидации загрязнений	104,1	100,3	101,0	104,6
	106,5	100,0	100,0	84,0

Рост промышленного производства в 2022 году обеспечен в основном за счет обрабатывающих производств (индекс производства – 105,1%) и обеспечения электрической энергией, газом, паром, кондиционирования воздуха (104,6%).

Увеличение производства цветных металлов (никеля, меди) в результате восстановления работы рудников «Октябрьский» и «Таймырский», а также Норильской обогатительной фабрики на Заполярном филиале ПАО «ГМК «Норильский никель» после аварии в 2021 году, стало основным фактором роста показателей как металлургического производства (107,8%), так и обрабатывающих производств в целом (105,1%).

В сфере обеспечения электрической энергией, газом, паром, кондиционирования воздуха объемы увеличены за счет производства, передачи и распределения электроэнергии (109,0%).

Положительную динамику в добывающем секторе обеспечили преимущественно предприятия, осуществляющие добычу угля (124,7%), за счет увеличения поставок для обеспечения потребности в топливе тепловых электростанций на территории края, а также организации по предоставлению услуг в области добычи полезных ископаемых (114,9%).

Спад производства отмечен в сфере водоснабжения, водоотведения, организации сбора и утилизации отходов, деятельности по ликвидации загрязнений в 2022 году (84,0%). Наибольшее влияние на данную динамику оказали результаты деятельности организаций, занятых сбором, обработкой и утилизацией отходов, обработкой вторичного сырья (индекс производства – 81,6%).

Стратегией социально-экономического развития Красноярского края до 2030 года, утвержденной постановлением Правительства края от 30.10.2018 № 647-п (далее – Стратегия 2030), в 2021–2025 годах планировался ежегодный прирост промышленного производства на 3,0-4,0%. По результатам 2022 года данный показатель не достигнут;

2) *увеличение сельскохозяйственного производства.* По итогам 2022 года индекс сельскохозяйственного производства составил 104,3%, превысив прогнозное значение на 0,7 процентного пункта, и оценку на 5,2 процентного пункта.

Сложившиеся индексы сельскохозяйственного производства по основным видам деятельности приведены в таблице<sup>5</sup>:

<sup>4</sup> По показателям промышленного производства за 2022 год приведены предварительные данные.

<sup>5</sup> По показателям сельскохозяйственного производства за 2022 год приведены предварительные данные.

(процентов)

Наименование показателя	Факт 2021	Прогноз 2022	Оценка 2022	Факт 2022
<b>Индекс сельскохозяйственного производства,</b> в том числе по видам экономической деятельности:	<b>96,1</b>	<b>103,6</b>	<b>99,1</b>	<b>104,3</b>
растениеводство	97,3	107,6	101,7	111,4
животноводство	94,9	100,1	96,1	96,2

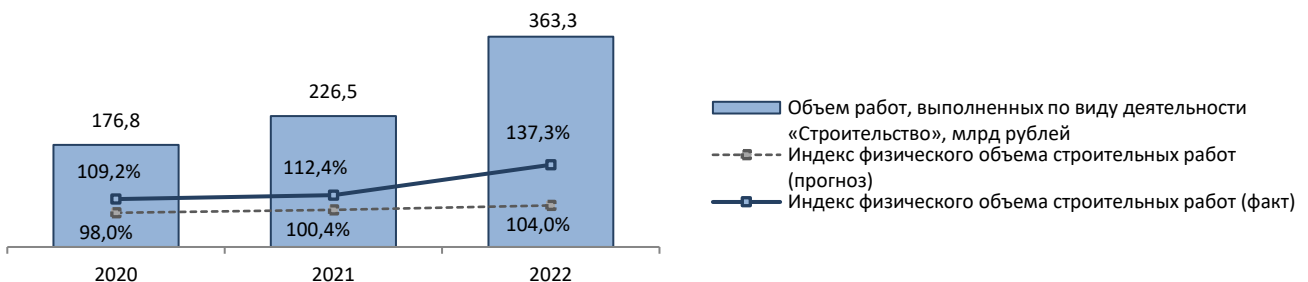
Основной причиной негативной динамики индекса сельскохозяйственного производства в отрасли животноводства (96,2%) стало снижение производства крупного рогатого скота (на 11,6%) как в хозяйствах населения (на 17,7%), так и в сельскохозяйственных организациях (на 10,2%).

Сложившийся индекс производства продукции в растениеводстве (111,4%) обусловлен увеличением по сравнению с 2021 годом валового сбора зерновых и зернобобовых культур (в весе после доработки) (на 9,3%), картофеля (на 3,7%) и семян рапса ярового (в весе после доработки) (на 38,3%) на фоне роста показателей урожайности и расширения посевных площадей.

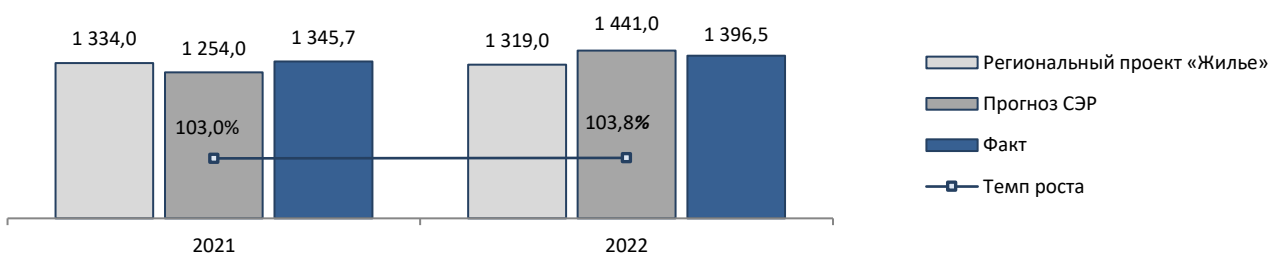
Таким образом, прирост сельскохозяйственного производства в крае в 2022 году (на 4,3%) превысил уровень, предусмотренный Стратегией 2030 на 2021–2025 годы (2,7%);

3) *ускорение темпов строительства.* По итогам 2022 года объем работ, выполненных по виду деятельности «Строительство», превысил значение предыдущего года<sup>6</sup> на 37,3% и составил 363,3 млрд рублей.

Динамика показателей по виду деятельности «Строительство»



Объем жилищного строительства (с учетом жилых домов, построенных на участках для ведения садоводства) в отчетном периоде составил 1 396,5 тыс. кв. м., увеличившись относительно 2021 года на 3,8% и превысив на 5,9% значение данного показателя, установленное Региональным проектом «Жилье» на 2022 год.

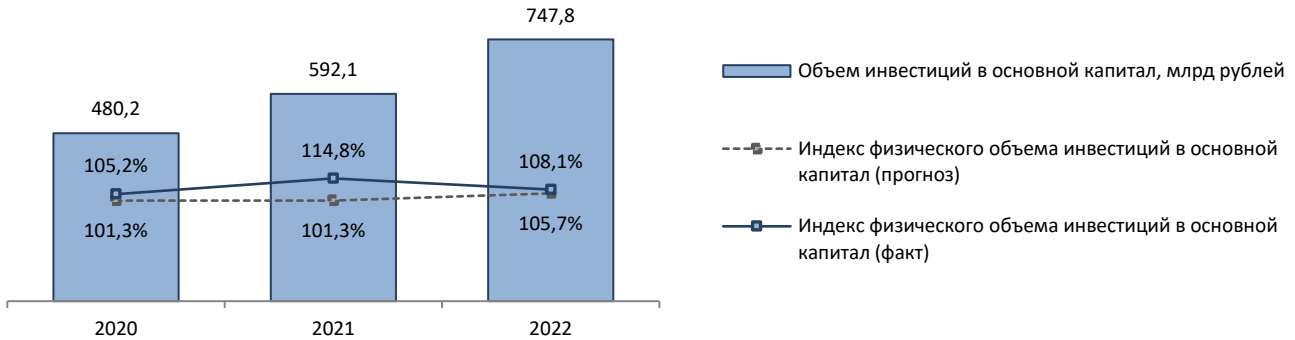
Общая площадь жилых домов, введенных в эксплуатацию  
(тыс. м<sup>2</sup>)

<sup>6</sup> По показателям вида деятельности «Строительство» за 2022 год приведены предварительные данные.

Основной вклад в достигнутый уровень анализируемого показателя внесли организации-застройщики, которые в 2022 году увеличили объем введенного в эксплуатацию жилья на 14,2%;

4) *повышение инвестиционной активности организаций.* Индекс физического объема инвестиций в основной капитал в отчетном году составил 108,1%, что выше прогнозного значения на 2,4 процентного пункта, оценки – на 4,3 процентного пункта.

Динамика показателей инвестиционной активности организаций



Объем инвестиций в основной капитал в 2022 году увеличился в основном за счет роста инвестиционной активности в области металлургического производства (на 31,5%), что обусловлено реализацией ПАО «ГМК «Норильский никель» инвестиционного проекта «Серный проект» и продолжением мероприятий в рамках программы модернизации.

Следует отметить, что третий год подряд объем капиталовложений превышает целевые ориентиры, предусмотренные в Стратегии 2030, где прирост инвестиций в основной капитал в 2021–2025 годах ожидался на уровне 2,5-4,0% в год;

5) *разнонаправленная динамика потребительского спроса.*

Индекс физического объема оборота розничной торговли составил 95,0% (прогноз – 102,5%, оценка – 95,3%). На сокращение оборота розничной торговли в 2022 году повлияло снижение продаж непродовольственных товаров на 10,0%.

Индекс физического объема платных услуг, оказанных населению Красноярского края, составил 102,5% (прогноз – 104,0%, оценка – 91,8%). Наибольшее увеличение объема платных услуг населению отмечено по услугам учреждений культуры (130,6%), ветеринарным (119,1%) и туристическим (118,9%) услугам;

б) *ускорение инфляции.* В отчетном году сводный индекс потребительских цен составил 112,1% при прогнозе 103,9% и оценке – 113,8%. Динамика индекса потребительских цен представлена в таблице:

(декабрь к декабрю, процентов)

Наименование показателя	2020	2021	2022
<b>Индекс потребительских цен и тарифов на все товары и услуги</b>	104,7	109,0	112,1
в том числе:			
продовольственные товары	106,5	110,7	111,9
непродовольственные товары	105,3	109,3	110,8
услуги	101,7	106,4	114,2

Стоимость продовольственных товаров в среднем увеличилась на 11,9%. Самым значимым было удорожание мясопродуктов (на 7,8%), кондитерских изделий (на 21,8%), молока и молочной продукции (на 13,0%), чая, кофе, какао (на 30,7%), рыбопродуктов (на 14,3%).

Индекс цен на непродовольственные товары в крае составил 110,8%. Наиболее существенным было увеличение цен на легковые автомобили (на 19,7%), парфюмерно-косметические товары (на 31,9%), мебель (на 11,2%), медицинские товары (на 10,2%).

Рост цен на услуги составил 114,2%, преимущественно за счет увеличения стоимости жилищных и коммунальных услуг, включая аренду квартир (на 13,6%), а также услуг банков (на 28,3%);

7) *повышение уровня жизни населения.* В отчетном году наблюдался рост заработной платы, пенсий и реальных доходов населения, сократилась доля россиян, живущих за чертой бедности<sup>7</sup>.

Среднемесячная номинальная начисленная заработная плата по итогам 2022 года составила 71 728,2 рубля, что выше прогнозного (63 477,3 рубля) и оценочного (71 203,4 рубля) уровней. Реальная начисленная заработная плата составила 103,6% при прогнозируемом уровне 102,0% и оценке 102,4%.

Положительная динамика заработной платы обусловлена превышением темпов роста номинальной среднемесячной начисленной заработной платы работников (117,8%) над темпами среднегодового роста потребительских цен (114,2%).

Средний размер назначенных месячных пенсий в номинальном выражении сложился выше планируемых значений – 20 618,8 рубля (прогноз – 18 888,2 рубля, оценка – 20 061,4 рубля). Благодаря индексации в 2022 году страховых пенсий неработающих пенсионеров на уровень, превысивший инфляцию (19,5% и 12,1% соответственно), реальный размер месячных пенсий составил 102,8%, что выше прогнозного (101,7%) и оценочного (97,8%) значений.

Среднедушевые денежные доходы населения составили 41 508,8 рублей, что выше прогнозного (38 124,8 рубля) и оценочного (40 709,5 рубля) уровней. Реальные располагаемые денежные доходы населения при этом составили 101,2%, что ниже прогнозного (102,2%), но выше оценочного (98,9%) показателей.

Величина прожиточного минимума в 2022 году устанавливалась дважды: с 01.01.2022 (14 046 рублей) и с 01.06.2022 (15 451 рублей), и превысила прогнозные ожидания (13 744,0 рублей).

Доля населения, живущего за чертой бедности, по сравнению с 2021 годом сократилась на 1,4 процентного пункта и составила 14,5%, что ниже прогнозного (16,1%) и оценочного (15,0%) значений;

8) *улучшение ситуации на рынке труда.* Уровень безработицы, рассчитанный по методологии Международной организации труда, составил 2,7%, что на 1,8 процентного пункта ниже прогноза и оценки.

<sup>7</sup> По показателям заработной платы, доходов населения и доли населения, живущего за чертой бедности, за 2022 год приведены предварительные данные.

Уровень официально зарегистрированной безработицы (0,8%) сложился на уровне прогнозного и оценочного (0,8%) значений.

Основным фактором улучшения общей ситуации на рынке труда в 2022 году стало снижение уровня безработицы среди населения в городской местности. При этом несколько увеличилась нагрузка нетрудоустроенного населения на общее количество свободных вакансий (с 19,8 до 24,7 человека на 100 заявленных вакансий);

9) *замедление демографического спада.* Численность постоянного населения в 2022 году (в среднем за период) составила 2 850,9 тыс. человек, что выше прогноза (2 840,8 тыс. человек) и оценки (2 839,5 тыс. человек).

В 2022 году по сравнению с 2021 годом численность населения на начало года (следующего за отчетным периодом) сократилась на 10,8 тыс. человек.

Следует отметить, что отрицательная динамика среднегодовых значений на протяжении последних трех лет не способствует достижению значения целевого показателя Стратегии 2030 «Среднегодовая численность населения (на конец периода)», который на 2021–2025 годы запланирован на уровне 2 910,0–2 940,0 тыс. человек.

Естественная убыль населения постоянных жителей региона за 2022 год составила 12,0 тыс. человек, что несколько превышает прогнозные показатели (11,6 тыс. человек), но существенно ниже оценки (19,8 тыс. человек). Сокращение естественной убыли населения по итогам 2022 года по сравнению с 2021 годом обусловлено снижением смертности населения.

Ожидаемая продолжительность жизни в 2022 году увеличилась на 2,3 года по сравнению с 2021 годом и составила 70,6 года (прогноз – 71,0 года, оценка – 69,3 года). Несмотря на рост показателя в рассматриваемом периоде ретроспектива данных демонстрирует, что из-за падения значений показателя в 2020 и 2021 годах (на 1,3 и 1,5 года соответственно) в 2022 году уровень ожидаемой продолжительности жизни вернулся к показателям 2017 года.

Таким образом, риски недостижения целевых значений анализируемых показателей, определенных Указом Президента РФ от 21.07.2020 № 474 «О национальных целях развития Российской Федерации на период до 2030 года»: устойчивый рост численности населения и повышение к 2030 году ожидаемой продолжительности жизни до 78 лет, сохраняются.

### 3. Основные итоги исполнения краевого бюджета в 2022 году

#### 3.1. Анализ исполнения основных параметров краевого бюджета

3.1.1. Исполнение основных параметров краевого бюджета за 2022 год представлено в таблице:

(млн рублей)

Наименование показателя	Утверждено Законом края о бюджете (в первоначальной ред. от 09.12.2021)	Утверждено Законом края о бюджете (в ред. от 06.10.2022)	Уточненный план	Исполнено	Исполнение к уточненному плану, %
<b>Доходы</b>	<b>310 055,2</b>	<b>359 401,9</b>	<b>361 742,5</b>	<b>372 364,1</b>	<b>102,9</b>
- налоговые и неналоговые доходы	256 773,4	298 324,2	298 324,2	312 657,2	104,8
- безвозмездные поступления	53 281,8	61 077,7	63 418,3	59 706,9	94,1

Наименование показателя	Утверждено Законом края о бюджете (в первоначальной ред. от 09.12.2021)	Утверждено Законом края о бюджете (в ред. от 06.10.2022)	Уточненный план	Исполнено	Исполнение к уточненному плану, %
<b>Расходы</b>	<b>329 659,4</b>	<b>388 183,8</b>	<b>390 524,4</b>	<b>376 231,6</b>	<b>96,3</b>
- <i>программные расходы</i>	312 239,8	355 497,6	372 057,0	360 863,8	97,0
- <i>непрограммные расходы</i>	17 419,7	32 686,1	18 467,3	15 367,8	83,2
<b>Дефицит (-), Профицит (+)</b>	<b>-19 604,2</b>	<b>-28 781,8</b>	<b>-28 781,8</b>	<b>-3 867,5</b>	<b>x</b>

**Законом края о бюджете** (в ред. от 06.10.2022) на 2022 год **доходы** утверждены в сумме **359 401,9 млн рублей**, **расходы** – в сумме **388 183,8 млн рублей**, **дефицит** – **28 781,8 млн рублей**.

Основные параметры краевого бюджета на 2022 год законодательно устанавливались 3 раза. В течение отчетного периода доходы увеличены на 49 346,8 млн рублей, или на 15,9% (в том числе налоговые и неналоговые доходы увеличены на 41 550,9 млн рублей, или на 16,2%; безвозмездные поступления - на 7 795,9 млн рублей, или на 14,6%), расходы увеличены на 58 524,3 млн рублей, или на 17,8% (в том числе программные расходы увеличены на 43 257,8 млн рублей, или на 13,9%; непрограммные расходы – на 15 266,4 млн рублей, или на 87,6%). Дефицит краевого бюджета при корректировке параметров по доходам и расходам увеличился на 9 177,6 млн рублей.

Кроме того, без внесения изменений в Закон края о бюджете, на основании статьи 217 БК РФ, статьи 29 Закона края о бюджетном процессе и статьи 5 Закона края о бюджете, вносились изменения в сводную бюджетную роспись.

Общий объем изменений сводной бюджетной росписи в 2022 году составил 26 196,9 млн рублей, что в 2,2 раза превышает аналогичные показатели двух предыдущих отчетных периодов (2021 год – 11 739,6 млн рублей, 2020 год – 11 545,2 млн рублей).

Сведения об изменении сводной бюджетной росписи в 2022 году представлены в таблице:

	<i>(млн рублей)</i>
<b>ВСЕГО внесено изменений в сводную бюджетную роспись краевого бюджета</b>	<b>26 196,9</b>
в том числе:	
<b>увеличение</b>	<b>2 340,6</b>
статья 217 БК РФ	2 379,3
статья 5 Закона края о бюджете	-38,7
<b>перераспределение</b>	<b>23 856,3</b>
статья 217 БК РФ	4 335,2
статья 5 Закона края о бюджете	19 521,2

Более половины – 13 743,9 млн рублей, или 52,5% от общего объема вносимых изменений, перераспределены между ГРБС и муниципальными образованиями края для финансирования расходов на повышение размеров оплаты труда отдельным категориям работников бюджетной сферы края, в том числе предусмотренным указами Президента РФ.

Без внесения изменений в Закон края о бюджете перераспределены средства резервного фонда в сумме 2 999,6 млн рублей, а также бюджетные ассигнования на финансовое обеспечение мероприятий, связанных с предотвращением влияния ухудшения геополитической и экономической ситуации на развитие отраслей экономики в сумме 1 589,1 млн рублей.

В процессе исполнения краевого бюджета *доходная часть увеличена на 51 687,3 млн рублей* (на 16,7% к первоначальному плану), *расходная часть – на 60 865,0 млн рублей* (на 18,5% к первоначальному плану).

В результате внесенных корректировок **уточненный план по доходам утвержден в сумме 361 742,5 млн рублей, по расходам – в сумме 390 524,4 млн рублей.**

**В соответствии с годовым отчетом** об исполнении краевого бюджета в 2022 году фактически поступило **доходов** в сумме **372 364,1 млн рублей**, или 102,9% к уточненному плану.

**Расходы** краевого бюджета исполнены в сумме **376 231,6 млн рублей**, или 96,3% к уточненному плану.

Впервые за четыре года краевой бюджет исполнен с **дефицитом 3 867,5 млн рублей.**

3.1.2. По сравнению с предыдущим отчетным периодом доходы краевого бюджета в 2022 году сократились на 5,9%, расходы приросли на 21,8%, что в целом обусловлено *рекордными итогами исполнения краевого бюджета в 2021 году, внешними вызовами – геополитической нестабильностью, началом специальной военной операции (далее – СВО), усилением санкционного давления, структурной трансформацией экономики, а также недостижением отдельных прогнозных значений макроэкономических показателей, принятых за основу для расчетов при формировании основных параметров бюджета, и адаптацией бюджетного и налогового законодательства к текущим условиям.*

По итогам года Красноярскому краю удалось сохранить лидирующую позицию по уровню бюджетной обеспеченности среди субъектов РФ Сибирского федерального округа.

Утвержденный для края Правительством РФ предельный уровень софинансирования расходных обязательств субъекта РФ из федерального бюджета на 2022 год снизился до 71,0% и является самым низким по субъектам РФ Сибирского федерального округа.

Наименование субъектов РФ СФО	Уровень бюджетной обеспеченности <sup>8</sup> , %			Предельный уровень софинансирования <sup>9</sup> , %		
	на 01.01.2021	на 01.01.2022	на 01.01.2023	2020	2021	2022
<b>Красноярский край</b>	<b>103,3</b>	<b>119,0</b>	<b>128,7</b>	<b>75,0</b>	<b>75,0</b>	<b>71,0</b>
Иркутская область	99,4	98,3	109,2	79,0	79,0	75,0
Кемеровская область – Кузбасс	93,9	86,3	115,6	83,0	83,0	79,0
Новосибирская область	93,0	91,1	97,4	78,0	78,0	78,0
Республика Алтай	76,9	63,7	67,8	99,0	99,0	99,0
Омская область	76,7	72,3	76,8	86,0	86,0	89,0
Томская область	76,2	67,7	71,2	83,0	83,0	87,0
Алтайский край	72,6	69,1	72,6	99,0	99,0	99,0
Республика Хакасия	69,6	67,3	90,0	91,0	91,0	90,0
Республика Тыва	67,9	65,0	71,0	99,0	99,0	99,0

<sup>8</sup> Информация Единого портала бюджетной системы РФ budget.gov.ru.

<sup>9</sup> Распоряжение Правительства РФ от 17.07.2019 № 1553-р, Распоряжение Правительства РФ от 01.09.2020 № 2221-р, Распоряжение Правительства РФ от 27.08.2021 № 2364-р.

### **3.2. Анализ реализации плана мероприятий по росту доходов, повышению эффективности расходов и совершенствованию долговой политики края**

*Планом мероприятий по росту доходов, повышению эффективности расходов и совершенствованию долговой политики, утвержденным распоряжением Правительства края от 28.09.2018 № 749-р (далее – План), определен ожидаемый бюджетный эффект в 2022 году в размере 16 675,2 млн рублей.*

В соответствии с распоряжением Правительства края от 28.09.2018 № 749-р органы исполнительной власти края, ответственные за реализацию мероприятий Плана, ежемесячно представляют отчет в министерство финансов края для проведения заседаний рабочей группы по оптимизации и повышению эффективности бюджетных расходов.

Стоит отметить, что форма отчета не утверждена.

В ходе анализа отчета о реализации Плана по состоянию на 01.01.2023<sup>10</sup>, представленного министерством финансов края по запросу, установлено следующее.

Отчет не содержит фактических показателей бюджетного эффекта от реализации отдельных мероприятий по росту доходов, повышению качества администрирования доходов бюджета, или содержит данные, несопоставимые с целевым показателем (дополнительные доходы бюджета нарастающим итогом)<sup>11</sup>.

Бюджетный эффект от реализации мероприятий отраслевых программ (пункт 1 Плана) отражен в сумме плановых значений (14 441,4 млн рублей, или 86,6% от общего объема) и будет уточнен с учетом данных налоговой статистики и результатов оценки эффективности отраслевых программ в соответствии с постановлением Правительства края от 18.08.2016 № 403-п «Об утверждении Порядка проведения оценки эффективности реализации отраслевых программ Красноярского края и критериев оценки эффективности реализации отраслевых программ Красноярского края» после 01.06.2023.

При этом обращаем внимание, что отчеты о реализации отраслевых программ «Развитие добычи и переработки топливно-энергетических полезных ископаемых на территории Красноярского края», «Развитие машиностроения Красноярского края» согласно информации о реализации Плана, в течение 2022 года ответственным исполнителем<sup>12</sup> не предоставлялись.

Таким образом, при отсутствии в отчете данных о фактически полученных дополнительных доходах в краевой бюджет, проведение оценки полноты достижения бюджетного эффекта от реализации мероприятий Плана невозможно.

Указанные замечания отмечались Счетной палатой ранее при подготовке заключения на годовой отчет об исполнении краевого бюджета за 2021 год.

В 2022 году не реализованы следующие мероприятия:

государственная кадастровая оценка объектов капитального строительства края (пункт 8 Плана) *(перенесены сроки)*<sup>13</sup>;

<sup>10</sup> Письмо министерства финансов края от 07.04.2023 № 84-02-22/1248.

<sup>11</sup> Мероприятия по пунктам 4.1, 10.1, 12.1, 12.2 Плана.

<sup>12</sup> Министерство промышленности, энергетики и жилищно-коммунального хозяйства края.

<sup>13</sup> Распоряжение Правительства края от 16.10.2020 № 755-р.



оказание содействия в реализации инициатив органов местного самоуправления, направленных на преобразование муниципальных образований Красноярского края, передачу полномочий местной администрации поселения, являющегося административным центром муниципального района, на районный уровень (пункт 21 Плана) *(не выполняется с 2021 года)*;

повышение эффективности расходов по обеспечению равной доступности услуг общественного транспорта (пункт 27 Плана) *(предложено исключить)<sup>14</sup>*.

При этом мероприятие по повышению эффективности деятельности краевых учреждений, предусмотренное к реализации в период 2019-2020 годов, продолжает выполняться в последующем периоде.

Анализ реализации Плана свидетельствует о необходимости его актуализации и пересмотре подходов к установлению целевых показателей и их плановых значений с целью повышения прозрачности и объективности оценки достигнутого от реализации мероприятий результата.

План содержит мероприятия, которые не реализуются в течение ряда лет, либо продолжают реализовываться за пределами установленных сроков. Доля мероприятий, по которым не установлены целевые показатели и плановые значения бюджетного эффекта, составляет более 50% (21 из 36 мероприятий).

#### **4. Результаты внешней проверки показателей годового отчета за 2022 год по доходам**

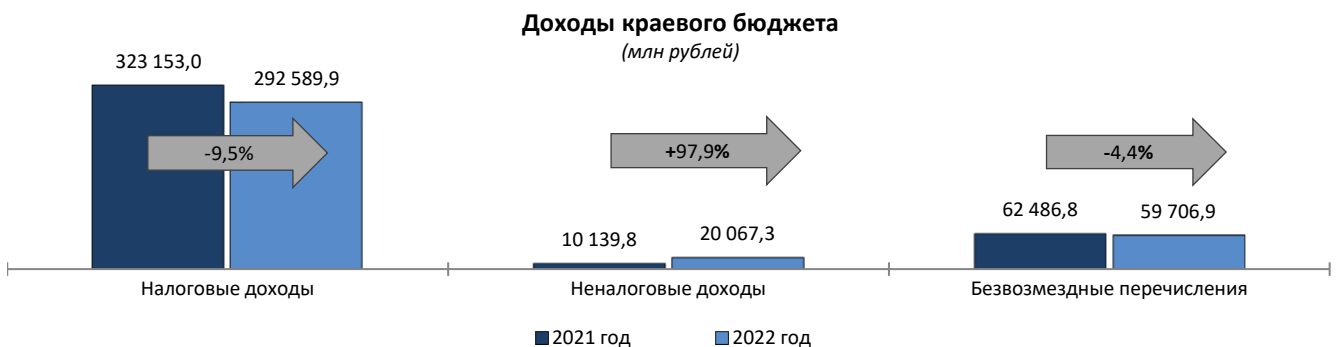
4.1. Исполнение краевого бюджета по доходам по итогам 2022 года составило 372 364,1 млн рублей, или 102,9% от уточненного плана, в том числе:

*налоговые доходы – 292 589,9 млн рублей, или 104,5%;*

*неналоговые доходы – 20 067,3 млн рублей, или 109,2%;*

*безвозмездные поступления – 59 706,9 млн рублей, или 94,1%.*

Перевыполнение по доходам краевого бюджета сложилось в сумме 10 621,5 млн рублей.



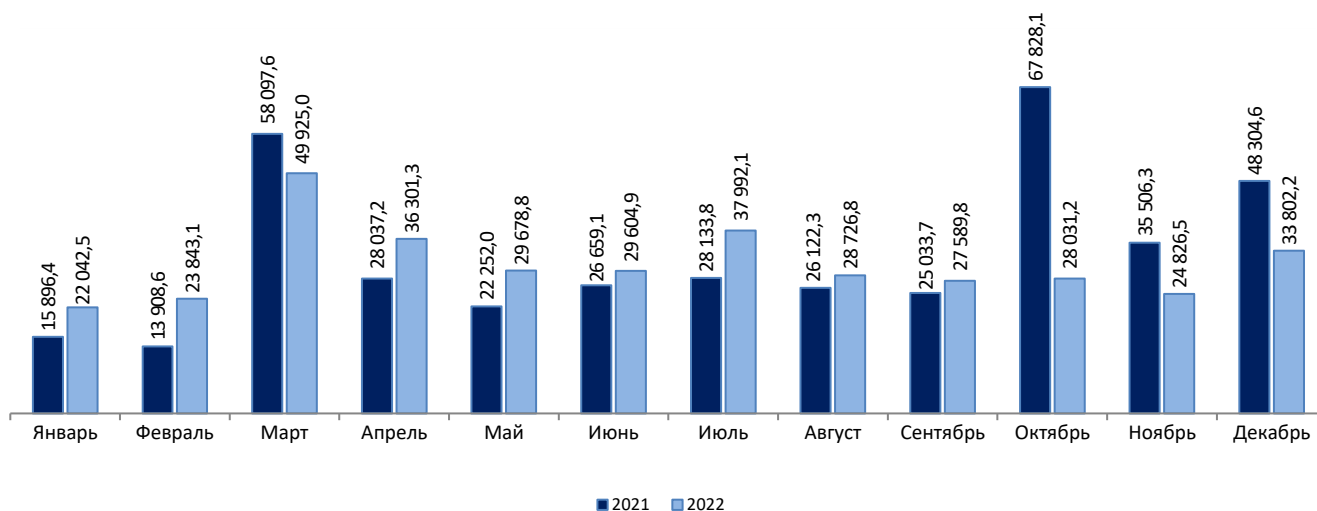
Информация об основных показателях исполнения доходной части краевого бюджета в 2022 году представлена в приложении 3.

По сравнению с 2021 годом фактическое поступление общего объема доходов в краевой бюджет уменьшилось на 23 415,5 млн рублей, или на 5,9%, за счет сокращения налоговых доходов и безвозмездных поступлений (при одновременном росте неналоговых доходов).

<sup>14</sup> Письмо министерства транспорта края от 16.05.2022 № 84-83-808.

Исполнение краевого бюджета по доходам в 2022 году, как и годом ранее, осуществлялось неравномерно. Наибольшие объемы поступлений в 2022 году приходились на март, июль и декабрь (отчетные (квартальные) налоговые периоды).

**Исполнение доходов краевого бюджета в 2021-2022 годах**  
(млн рублей)



В 2022 году в краевой бюджет поступили доходы по 7 видам доходов (за исключением безвозмездных поступлений), не учтенных в Законе края о бюджете, на общую сумму 1,7 млн рублей, из них на сумму 1,6 млн рублей в результате ошибочно перечисленных платежей.

Наименование показателя	Рублей
<b>ВСЕГО доходов, не учтенных в Законе края о бюджете</b>	<b>1 669 793,5</b>
Административные штрафы, установленные главой 7 КоАП РФ, за административные правонарушения в области охраны собственности, налагаемые мировыми судьями, комиссиями по делам несовершеннолетних и защите их прав	26 917,1
Доходы от сдачи в аренду имущества, находящегося в оперативном управлении органов государственной власти субъектов РФ и созданных ими учреждений (за исключением имущества бюджетных и автономных учреждений субъектов РФ)	3 764,2
Государственная пошлина за государственную регистрацию политических партий и региональных отделений политических партий	3 500,0
Административные штрафы, установленные главой 21 КоАП РФ, за административные правонарушения в области воинского учета, налагаемые мировыми судьями, комиссиями по делам несовершеннолетних и защите их прав	506,5
<i>в результате ошибочно перечисленных платежей:</i>	
Налог на имущество организаций по имуществу, входящему в Единую систему газоснабжения	1 498 706,7
Торговый сбор, уплачиваемый на территориях городов федерального значения	128 822,0
Государственная пошлина по делам, рассматриваемым конституционными (уставными) судами субъектов РФ	7 577,0

4.1.1. В 2022 году администрирование доходов краевого бюджета осуществлялось 38 органами государственной власти края (далее – краевые ГАДБ) и 16 федеральными органами государственной власти (далее – федеральные ГАДБ).

Краевые ГАДБ обеспечили поступление 20,7% от фактически поступивших доходов краевого бюджета за 2022 год. Фактическое поступление доходов по краевым ГАДБ составило 76 962,5 млн рублей, или 97,7% от уточненного плана. По сравнению с 2021 годом объем поступлений увеличился на 6 737,6 млн рублей, или 9,6%, преимущественно за счет роста доходов по министерству финансов края – на 4 665,3 млн рублей, министерству образования края – на 3 619,9 млн рублей, министерству строительства края – на 1 037,7 млн рублей.

Неисполнение плановых назначений на 20% и более по итогам 2022 года отмечено по 1 краевому ГАДБ (министерство тарифной политики края).

Фактическое поступление доходов при отсутствии плановых назначений отмечено по 2 краевым ГАДБ<sup>15</sup> и 9 федеральным ГАДБ<sup>16</sup> (в 2021 году – по 4 краевым ГАДБ<sup>17</sup> и 8 федеральным ГАДБ<sup>18</sup>).

Перевыполнение плановых назначений в 2 и более раза отмечено по 1 краевому ГАДБ (постоянное представительство края при Правительстве РФ) и 1 федеральному ГАДБ (Министерство внутренних дел РФ) (в 2021 году – по 2 краевым ГАДБ<sup>19</sup> и 1 федеральному ГАДБ<sup>20</sup>).

Обращаем внимание, что отдельными краевыми ГАДБ<sup>21</sup> не соблюдались требования, установленные Федеральным законом от 27.07.2010 № 210-ФЗ «Об организации предоставления государственных и муниципальных услуг» и поручением первого заместителя Губернатора края – председателя Правительства края от 29.09.2020 № 67пп, в части внесения в Государственную информационную систему о государственных и муниципальных платежах информации, необходимой для перечисления физическими и юридическими лицами в доход бюджета администрируемых платежей в объеме не менее 70%, что оказывало негативное влияние на совокупный рейтинг Красноярского края.

По итогам рейтинга, отражающего взаимодействие органов государственной власти с программным продуктом, сформированного Федеральным казначейством за 2022 год, край занимает 48 место с результатом 76,4%.

4.2. В 2022 году в структуре доходов краевого бюджета доля *собственных* (налоговых и неналоговых) *доходов*, по сравнению с предыдущим отчетным периодом, уменьшилась на 0,2% и по итогам 2022 года составила 84,0%.

При этом на аналогичную величину (0,2%) увеличилась доля *безвозмездных поступлений и составила 16,0%* (в 2021 году – 15,8%).

Основным доходным источником краевого бюджета, как и в предыдущие годы, являются налоговые доходы, формирующие 78,6% от общего объема поступлений в краевой бюджет.

4.3. Исполнение краевого бюджета **по налоговым доходам** по итогам 2022 года **составило 292 589,9 млн рублей**, или 104,5% от уточненного плана.

<sup>15</sup> Избирательная комиссия края, агентство печати и массовых коммуникаций края.

<sup>16</sup> Федеральное агентство лесного хозяйства, Федеральная служба по надзору в сфере транспорта, Федеральная антимонопольная служба, Федеральное агентство по управлению государственным имуществом, Министерство РФ по делам гражданской обороны, чрезвычайным ситуациям и ликвидации последствий стихийных бедствий, Федеральная служба войск национальной гвардии РФ, Министерство обороны РФ, Федеральная служба судебных приставов, Генеральная прокуратура РФ.

<sup>17</sup> Избирательная комиссия края, агентство государственного заказа края, служба по контролю в области градостроительной деятельности края, агентство записи актов гражданского состояния края.

<sup>18</sup> Федеральное агентство лесного хозяйства, Федеральная служба по надзору в сфере транспорта, Федеральная антимонопольная служба, Министерство РФ по делам гражданской обороны, чрезвычайным ситуациям и ликвидации последствий стихийных бедствий, Федеральная служба войск национальной гвардии РФ, Министерство обороны РФ, Федеральная служба судебных приставов, Генеральная прокуратура РФ.

<sup>19</sup> Служба финансово-экономического контроля и контроля в сфере закупок края, агентство по туризму края.

<sup>20</sup> Министерство внутренних дел РФ.

<sup>21</sup> По состоянию на 01.01.2023: агентство молодежной политики и реализации программ общественного развития края – 0,0%, министерство лесного хозяйства края – 2,7%, агентство по управлению государственным имуществом края – 39,5%, министерство финансов края – 56,2%, министерство промышленности, энергетики и жилищно-коммунального хозяйства края – 58,0%.

По сравнению с 2021 годом фактическое поступление общего объема налоговых доходов в краевой бюджет сократилось на 30 563,1 млн рублей, или на 9,5%, главным образом за счет уменьшения поступлений по налогу на прибыль организаций.

Однако по-прежнему поступления по указанному налогу (в 2022 году – 48,4%, в 2021 году – 60,9%), а также по налогу на доходы физических лиц (в 2022 году – 26,6%, в 2021 году – 19,8%) формируют основную часть общего объема налоговых доходов краевого бюджета.

Общий объем *переплаты*<sup>22</sup> по налоговым доходам, поступившей в краевой бюджет, по итогам 2022 года сложился в размере 85 094,5 млн рублей, что на 17 681,3 млн рублей, или 26,2%, выше аналогичного показателя предыдущего отчетного периода (67 413,2 млн рублей).

Основную часть переплаты по налогам, сборам и регулярным платежам представляют собой суммы уплаченных платежей по налогу на прибыль организаций (40 108,1 млн рублей, или 47,1%), что на 18 034,2 млн рублей, или на 81,7%, выше показателя предыдущего отчетного периода (22 073,9 млн рублей). Переплата связана с изменениями законодательства в части учета курсовых разниц при расчете налога на прибыль организаций<sup>23</sup>.

Переплата по налогу на доходы физических лиц составила 21 948,4 млн рублей, или 25,8% общего объема переплаты (в 2021 году – 22 971,9 млн рублей, или 34,1%). Переплата носит технический характер (уплата производится до момента представления расчета сумм налога, исчисленных и удержанных налоговым агентом по итогам года).

Задолженность по налогам и сборам, уплате пеней и налоговых санкций к концу анализируемого отчетного периода сложилась в размере 13 256,4 млн рублей, недоимка – 10 647,6 млн рублей.

По итогам 2022 года общий объем задолженности налогоплательщиков края перед краевым бюджетом по налоговым доходам увеличился на 8 674,8 млн рублей.

Основной объем задолженности формирует налог на прибыль организаций (7 719,3 млн рублей, или 58,2%). Аналогичная ситуация складывается с недоимкой (6 852,6 млн рублей, или 64,4%).



<sup>22</sup> По данным информационного массива за 2021 и 2022 годы, сформированного на основании приказа Минфина России и ФНС России от 30.06.2008 № 65н/ММ-3-1/295@, и предоставленного УФНС России по Красноярскому краю в адрес министерства финансов края.

<sup>23</sup> В соответствии с Федеральным законом от 26.03.2022 № 67-ФЗ «О внесении изменений в части первую и вторую Налогового кодекса РФ и статью 2 Федерального закона «О внесении изменений в часть вторую Налогового кодекса РФ» отменена обязанность налогоплательщиков отражать в налоговом учете внереализационные доходы в виде положительных курсовых разниц при пересчете на отчетные даты долговых обязательств, выраженных в иностранной валюте.

Удельный вес задолженности по налогам и сборам, уплате пеней и налоговых санкций в общем объеме налоговых доходов по итогам анализируемого отчетного периода составил 4,5%, в общем объеме доходов краевого бюджета – 3,6%.

Перевыполнение поступлений по налоговым доходам краевого бюджета за 2022 год сложилось в сумме 12 650,5 млн рублей, что составляет 4,5% от уточненного плана.

К основным причинам перевыполнения плановых назначений по налогам, сборам и регулярным платежам относятся: превышение фактических значений среднегодовых цен на металлы (алюминий, никель, палладий) над ценами, учтенными в бюджете, а также изменения в законодательстве, повлиявшие на уплату платежей, учитываемых при формировании налогооблагаемой базы по налогу на прибыль организаций, налогу на имущество организаций.

4.4. Исполнение по основным доходобразующим налогам по итогам 2022 года сложилось следующим образом.

4.4.1. Поступления *по налогу на прибыль организаций* составили 141 476,7 млн рублей, что выше плановых назначений на 10 151,6 млн рублей, или 7,7%.

Уровень собираемости по налогу на прибыль организаций составил 114,4%, что выше показателя 2021 года на 4,9 процентного пункта (в 2021 году – 109,5%).

К основным причинам перевыполнения поступлений по указанному налогу относятся: применение организациями, осуществляющими добычу нефти и нефтяного (попутного) газа, вычета на строительство инфраструктуры при исчислении налога на добычу полезных ископаемых<sup>24</sup>, а также превышение фактических цен на аффинированные драгоценные металлы относительно учтенных в бюджете параметров.

По сравнению с предыдущим отчетным периодом в 2022 году доходы от поступлений по налогу на прибыль организаций сократились на 55 479,6 млн рублей, или на 28,2%, что обусловлено главным образом осуществлением в 2021 году налогоплательщиком металлургической отрасли разового платежа в рамках проведения налоговой проверки, поступлением доплат по итогам предыдущих налоговых периодов<sup>25</sup>, а также ростом расходов налогоплательщика, осуществляющего добычу многокомпонентной комплексной руды, в связи с изменением формулы расчета налога на добычу полезных ископаемых в части введения коэффициента  $K_{мкр}$ <sup>26</sup>, рассчитываемого с учетом долей содержания полезных компонентов в руде и их стоимости на мировых рынках (меди, никеля, палладия, платины, золота, кобальта), а также формированием убытка организациями банковской сферы в результате потерь по сделкам с производными финансовыми инструментами.

<sup>24</sup> В соответствии со статьей 343.5 Налогового кодекса РФ.

<sup>25</sup> За счет формирования положительных курсовых разниц в результате колебания курса доллара США в 3-4 кварталах 2020 года.

<sup>26</sup> Федеральный закон от 29.11.2021 № 382-ФЗ «О внесении изменений в часть вторую Налогового кодекса РФ».

Информация о фактически сложившихся ценах по итогам 2022 года на металлы и нефть, а также курсе доллара США в сравнении с прогнозными значениями представлена в таблице:

Наименование экспортируемого товара	Единица измерения	Прогноз (базовый вариант)	Факт
Курс доллара США (среднегодовой)	рублей за 1 доллар	72,1	68,6
Нефть марки «Ural's»	долларов за 1 баррель	62,2	76,1
Алюминий первичный	долларов за 1 тонну	1 900,0	2 703,0
Медь	долларов за 1 тонну	7 900,0	8 797,0
Никель	долларов за 1 тонну	16 500,0	25 548,0
Золото в слитках	долларов за 1 тр. унцию	1 700,0	1 800,0
Платина	долларов за 1 тр. унцию	1 110,0	961,0
Палладий	долларов за 1 тр. унцию	2 000,0	2 114,0

Сальдированный финансовый результат (прибыль минус убыток) организаций края в 2022 году составил 770 060,1 млн рублей<sup>27</sup> (в 2021 году – 1 183 018,1 млн рублей). Соотношение доли прибыльных организаций к доле убыточных в 2022 году составило 73,5% к 26,5%<sup>28</sup> (в 2021 году – 82,6% к 17,4%).

4.4.2. Поступления *по налогу на доходы физических лиц* составили 77 787,4 млн рублей, что выше плановых назначений на 1 432,1 млн рублей, или 1,9%.

По сравнению с предыдущим отчетным периодом в 2022 году поступления по налогу на доходы физических лиц возросли на 13 725,4 млн рублей, или на 21,4%, главным образом за счет роста фонда начисленной заработной платы.

Фонд начисленной заработной платы работников по полному кругу организаций края в 2022 году составил 782 431,9 млн рублей (в 2021 году – 658 698,8 млн рублей).

4.4.3. Поступления *по налогу на имущество организаций* составили 24 970,6 млн рублей, что выше плановых назначений на 134,7 млн рублей, или 0,5%.

Уровень собираемости по налогу на имущество организаций по сравнению с 2021 годом уменьшился на 11,1 процентного пункта и составил 102,5% (в 2021 году – 113,6%)<sup>29</sup>.

По сравнению с предыдущим отчетным периодом в 2022 году поступления по налогу на имущество организаций увеличились на 3 592,0 млн рублей, или на 16,8%. Основной причиной дополнительных поступлений по налогу на имущество организаций в отчетном периоде является окончание действия пониженной ставки налога на имущество для отдельных категорий организаций<sup>30</sup>, изменение размера понижающего коэффициента (Кжд), применяемого при исчислении налога в отношении железнодорожных путей общего пользования и сооружений, являющихся их неотъемлемой технологической частью, впервые принятых на учет в качестве объектов основных средств с 2017 года.

<sup>27</sup> По оперативным данным, размещенным на официальном сайте Управления Федеральной службы государственной статистики по Красноярскому краю, Республике Хакасия и Республике Тыва: <https://24.rosstat.gov.ru>.

<sup>28</sup> По оперативным данным, размещенным на официальном сайте Управления Федеральной службы государственной статистики по Красноярскому краю, Республике Хакасия и Республике Тыва: <https://24.rosstat.gov.ru>.

<sup>29</sup> По причине несоответствия периодов начисления и поступления платежей (с 2020 года налогоплательщики не сдают расчеты по авансовым платежам).

<sup>30</sup> Организаций, осуществляющих производство нефтепродуктов, добычу сырой нефти и нефтяного (попутного) газа; организаций, включенных в единый реестр субъектов малого и среднего предпринимательства, осуществляющих определенные виды экономической деятельности.

4.4.4. Поступления *по налогу на добычу полезных ископаемых* составили 21 993,4 млн рублей, что выше плановых назначений на 189,5 млн рублей, или 0,9%.

Уровень собираемости по налогу на добычу общераспространенных полезных ископаемых составил 107,2%, что выше показателя 2021 года на 5,1 процентного пункта (в 2021 году – 102,1%).

По сравнению с предыдущим отчетным периодом в 2022 году поступления по налогу на добычу полезных ископаемых увеличились на 3 771,4 млн рублей, или на 20,7%.

Индекс производства продукции по виду экономической деятельности «Добыча полезных ископаемых» в 2022 году по сравнению с 2021 годом составил 100,1%<sup>31</sup>, в том числе: по виду деятельности «Добыча угля» – 124,7%; «Добыча нефти и природного газа» – 98,0%; «Добыча металлических руд» – 101,2%; «Добыча прочих полезных ископаемых» – 100,0%.

4.4.5. Поступления *по акцизам* составили 14 930,7 млн рублей, что на 192,5 млн рублей, или 1,3%, выше плановых назначений.

Уровень собираемости по акцизам на пиво по сравнению с 2021 годом уменьшился на 4,2 процентного пункта и составил 96,3%<sup>32</sup>.

По сравнению с предыдущим отчетным периодом в 2022 году поступления по акцизам увеличились на 1 795,1 млн рублей, или на 13,7%.

4.4.6. Доходы *по налогу, взимаемому в связи с применением упрощенной системы налогообложения*, составили 7 381,2 млн рублей, что выше плановых назначений на 485,7 млн рублей, или 7,0%.

Основной объем дополнительных поступлений приходится на *налог, взимаемый с налогоплательщиков, выбравших в качестве объекта налогообложения доходы*, который составил 5 140,0 млн рублей, что на 352,4 млн рублей, или 7,4%, выше уточненного плана. Перевыполнение, по предварительным оценкам<sup>33</sup>, сложилось в связи с ростом количества налогоплательщиков, производящих уплату налога по увеличенным ставкам при превышении предельной величины по сумме доходов и численности работников<sup>34</sup>, а также продлением срока уплаты страховых взносов организациям и индивидуальным предпринимателям, осуществляющим отдельные виды экономической деятельности<sup>35</sup>.

По сравнению с предыдущим отчетным периодом в 2022 году поступления по налогу, взимаемому в связи с применением упрощенной системы налогообложения, увеличились на 1 672,6 млн рублей, или 29,3%.

<sup>31</sup> В соответствии с данными, размещенными на официальном сайте Управления Федеральной службы государственной статистики по Красноярскому краю, Республике Хакасия и Республике Тыва <https://24.gosstat.gov.ru>.

<sup>32</sup> Уменьшение коэффициента собираемости объясняется отсутствием денежных средств для уплаты налога ООО «Зеленогорские напитки».

<sup>33</sup> Факторы, оказавшие влияние на исполнение бюджетных назначений по налогу, взимаемому в связи с применением упрощенной системы налогообложения, будут определены на основании формы №5-УСН «Отчет о налоговой базе и структуре начислений по налогу, уплачиваемому в связи с применением упрощенной системы налогообложения» по итогам 2022 года (срок предоставления в адрес финансовых органов субъектов РФ – не позднее 05.07.2023).

<sup>34</sup> В соответствии с пунктами 1.1 и 2.1 статьи 346.20 Налогового кодекса РФ.

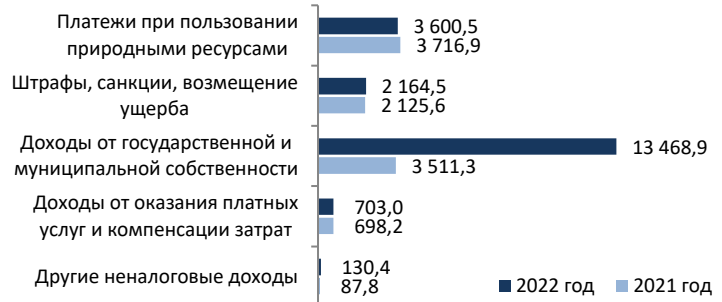
<sup>35</sup> Постановлением Правительства РФ от 29.04.2022 № 776 «Об изменении сроков уплаты страховых взносов в 2022, 2023 годах» сроки уплаты страховых взносов за апрель-сентябрь 2022 года продлены на 12 месяцев.



4.5. Исполнение краевого бюджета по неналоговым доходам по итогам 2022 года составило **20 067,3 млн рублей**, или 109,2% от уточненного плана.

По сравнению с 2021 годом фактическое поступление общего объема неналоговых доходов в краевой бюджет увеличилось на 9 927,5 млн рублей, или на 97,9%, в основном за счет роста доходов от использования имущества, находящегося в государственной и муниципальной собственности.

**Неналоговые доходы краевого бюджета**  
(млн рублей)



В 2022 году основным администратором неналоговых доходов краевого бюджета являлось министерство финансов края (13 099,2 млн рублей, или 65,3% от общего объема неналоговых доходов).

Задолженность по неналоговым доходам по итогам отчетного периода сложилась в сумме 50 154,6 млн рублей<sup>36</sup> (в том числе просроченная 2 445,3 млн рублей), увеличившись по сравнению с 2021 годом на 1 313,8 млн рублей, или 2,7% (в том числе просроченная – на 210,0 млн рублей, или 9,4%).

Удельный вес просроченной задолженности по неналоговым доходам в общем объеме неналоговых доходов составил 12,2%, в общем объеме доходов краевого бюджета – 0,7%.

Информация о задолженности по неналоговым доходам представлена в таблице:

(млн рублей)

Наименование главного администратора доходов краевого бюджета	На 01.01.2022		На 01.01.2023	
	Всего	в том числе просроченная	Всего	в том числе просроченная
<b>Задолженность по неналоговым доходам, в том числе:</b>	<b>48 840,7</b>	<b>2 235,3</b>	<b>50 154,6</b>	<b>2 445,3</b>
<i>по крайевым администраторам<sup>37</sup></i>	<i>47 643,2</i>	<i>1 116,9</i>	<i>48 921,1</i>	<i>1 393,5</i>
Министерство лесного хозяйства края	44 824,3	750,0	46 119,4	995,0
Агентство по управлению государственным имуществом края	1 234,9	-	976,4	22,9
Агентство по обеспечению деятельности мировых судей края	356,2	47,6	599,9	50,8
Министерство строительства края	468,6	0,0	533,5	-
Министерство сельского хозяйства и торговли края	249,8	248,8	242,3	241,4
Служба финансово-экономического контроля и контроля в сфере закупок края	127,7	11,9	96,0	-
Министерство транспорта края	118,3	1,9	68,3	0,8
Служба строительного надзора и жилищного контроля края	57,8	-	61,1	-
Министерство здравоохранения края	44,3	-	54,6	-
Агентство по развитию северных территорий и поддержке коренных малочисленных народов края	12,4	12,4	39,5	39,5
Агентство труда и занятости населения края	32,7	32,6	35,6	33,9
Служба по ветеринарному надзору края	19,5	-	19,6	-
Управление делами Губернатора и Правительства края	11,7	2,9	17,0	5,2
Министерство образования края	15,7	-	12,4	0,2
Агентство развития малого и среднего предпринимательства края	12,3	-	12,3	-
Министерство экономики и регионального развития края	10,4	-	10,2	-
Министерство социальной политики края	29,1	-	6,8	0,1
Министерство культуры края	3,3	-	4,2	-
Агентство молодежной политики и реализации программ общественного развития края	0,01	0,01	3,4	3,3
Агентство по туризму края	1,0	-	3,3	-
Министерство экологии и рационального природопользования края	1,9	-	1,4	-

<sup>36</sup> С учетом долгосрочной задолженности по арендной плате за использование лесов, расположенных на землях лесного фонда, в части, превышающей минимальный размер арендной платы.

<sup>37</sup> По данным бухгалтерской отчетности краевых ГАДБ (форма 0503169).



Наименование главного администратора доходов краевого бюджета	На 01.01.2022		На 01.01.2023	
	Всего	в том числе просроченная	Всего	в том числе просроченная
Министерство цифрового развития края	1,3	-	1,2	-
Прочие краевые главные администраторы доходов бюджета	9,9	8,9	2,6	0,4
<b>по федеральным администраторам<sup>38</sup></b>	<b>1 197,5</b>	<b>1 118,4</b>	<b>1 233,4</b>	<b>1 051,8</b>
Министерство внутренних дел РФ	1 160,2	1 097,3	1 205,1	1 028,4
Федеральная налоговая служба	7,4	7,4	12,5	12,5
Федеральное агентство лесного хозяйства	10,2	10,2	10,1	10,1
Федеральная служба по надзору в сфере транспорта	18,8	3,4	4,9	0,7
Прочие федеральные администраторы доходов бюджета	0,9	0,1	0,8	0,1

Основной объем задолженности по неналоговым доходам краевого бюджета, администрируемым краевыми ГАДБ, приходится на министерство лесного хозяйства края за счет *платы за использование лесов, расположенных на землях лесного фонда, в части, превышающей минимальный размер арендной платы* – 45 917,9 млн рублей (93,9% общего объема задолженности краевых ГАДБ), администрируемым федеральными ГАДБ – Главное управление Министерства внутренних дел РФ за счет *денежных взысканий (штрафов) за правонарушения в области дорожного движения* – 1 184,3 млн рублей (96,0% общего объема задолженности федеральных ГАДБ).

Перевыполнение по неналоговым доходам краевого бюджета за 2022 год сложилось в сумме 1 682,5 млн рублей, что составляет 9,2% от уточненного плана.

Основной причиной перевыполнения плановых назначений по неналоговым платежам является получение процентных доходов от размещения временно свободных бюджетных средств на банковских депозитах.

4.6. Исполнение плановых назначений по основным доходобразующим неналоговым платежам по итогам 2022 года сложилось следующим образом.

4.6.1. Поступления *по доходам от использования имущества, находящегося в государственной и муниципальной собственности*, составили 13 468,9 млн рублей, что выше плановых назначений на 2 091,7 млн рублей, или 18,4%.

Основной объем поступлений по данному виду доходов сформирован за счет следующих поступлений:

Наименование показателя	Уточненный план, млн рублей	Факт, млн рублей	Исполнение, %	Доля в доходах от собственности, %
Доходы от размещения средств бюджетов	11 023,7	13 098,6	118,8	97,3
Доходы в виде прибыли, приходящейся на доли в уставных капиталах хозяйственных товариществ и обществ, или дивидендов по акциям	285,4	285,4	100,0	2,1
Доходы в виде арендной либо иной платы за передачу в возмездное пользование государственного и муниципального имущества	62,9	82,6	131,3	0,6
Доходы от перечисления части прибыли государственных и муниципальных унитарных предприятий, остающейся после уплаты налогов и обязательных платежей	4,2	1,1	25,6	0,01

По сравнению с предыдущим отчетным периодом в 2022 году поступления увеличились за счет доходов от размещения средств бюджетов на 9 957,6 млн рублей, или в 3,8 раза (с 3 511,3 млн рублей в 2021 году до 13 468,9 млн рублей в 2022 году).

<sup>38</sup> По данным федеральных ГАДБ, предоставленным министерством финансов края.

Доходы от размещения средств бюджетов составили 13 098,6 млн рублей, что выше плановых назначений на 2 075,0 млн рублей, или 18,8%. Перевыполнение сложилось на сумму средств, распределенных Федеральным казначейством<sup>39</sup> и зачисленных в бюджет края в октябре и декабре 2022 года, а также за счет процентных доходов, полученных от размещения временно свободных средств краевого бюджета в сентябре – декабре 2022 года.

Доходы в виде прибыли, приходящейся на доли в уставных (складочных) капиталах хозяйственных товариществ и обществ, или дивидендов по акциям, принадлежащим субъектам РФ (далее – дивиденды), составили 285,4 млн рублей (100,0% от уточненного плана).

Поступление дивидендов в разрезе акционерных обществ в 2022 году представлено в следующей таблице<sup>40</sup>.

Наименование	Дивиденды, млн рублей	Доля в общем объеме, %
<b>ВСЕГО доходов в виде прибыли, приходящейся на доли в уставных (складочных) капиталах хозяйственных товариществ и обществ, или дивидендов по акциям, принадлежащим субъектам РФ</b>	<b>285,4</b>	<b>100,0</b>
ОАО «Красноярский завод цветных металлов им. В.Г. Гулидова»	239,5	83,9
АО «КрасАвиа»	17,0	5,9
ОАО «Коркиноагропромхимия»	12,4	4,3
АО «КрасАвиаПорт»	3,6	1,3
АО «Автоспецбаза»	2,8	1,0
АО «Медтехника»	2,6	0,9
АО «Лесосибирск-Автодор»	2,4	0,8
АО «ДРСУ-10»	1,4	0,5
АО «Красноярсккрайгаз»	1,0	0,4
АО «Ачинское ДРСУ»	0,7	0,2
АО «Балахтинское ДРСУ»	0,6	0,2
АО «Гражданпроект»	0,5	0,2
АО «КрайДЭО»	0,3	0,1
АО «Большемуртинское ДРСУ»	0,2	0,1
АО «Красноярский Промстройинипроект»	0,2	0,1
АО «Каратузское ДРСУ»	0,2	0,1

По итогам 2022 года часть прибыли перечислена 16 акционерными обществами (в 2021 году – 17). Основную долю в поступлениях по-прежнему занимают перечисления основного плательщика – ОАО «Красноярский завод цветных металлов им. В.Г. Гулидова».

Доходы, получаемые в виде арендной либо иной платы за передачу в возмездное пользование государственного и муниципального имущества (за исключением имущества бюджетных и автономных учреждений, а также имущества государственных и муниципальных унитарных предприятий, в том числе казенных) составили 82,6 млн рублей, что на 31,3% выше плановых назначений. Основной причиной перевыполнения плана является погашение задолженности за предыдущие периоды, досрочное внесение отдельными арендаторами платы за 1 квартал 2023 года.

Доходы от перечисления части прибыли государственных и муниципальных унитарных предприятий, остающейся после уплаты налогов и обязательных платежей, составили 1,1 млн рублей, что на 74,4% ниже плановых назначений (4,2 млн рублей).

<sup>39</sup> В соответствии с Постановлением Правительства РФ от 11.07.2020 № 1020 «О порядке и случаях зачисления средств, полученных от размещения временно свободных средств единого казначейского счета».

<sup>40</sup> В соответствии с данными, размещенными на официальном сайте агентства по управлению государственным имуществом края [http://proks.krskstate.ru/dat/bin/art/63045\\_otcet\\_ob\\_ispolzovanii\\_gos\\_imuwestva\\_za\\_2022\\_god.pdf](http://proks.krskstate.ru/dat/bin/art/63045_otcet_ob_ispolzovanii_gos_imuwestva_za_2022_god.pdf).

Неисполнение плана связано с неперечислением ГПКК «Красноярское управление лесами» части прибыли в сумме 3,1 млн рублей, решение о взыскании которой принято в судебном порядке<sup>41</sup>.

Поступление доходов краевого бюджета от перечисления части прибыли государственных и муниципальных унитарных предприятий, остающейся после уплаты налогов и обязательных платежей, в разрезе государственных предприятий края в 2022 году представлено в таблице<sup>42</sup>:

Наименование	Отчисления от прибыли, млн рублей	Доля в общем объеме, %
<b>ВСЕГО доходов от перечисления части прибыли, остающейся после уплаты налогов и иных обязательных платежей государственных унитарных предприятий субъектов РФ</b>	<b>1,07</b>	<b>100,0</b>
ГПКК «Магазин оптики № 20»	0,6	57,2
ГПКК «Красноярский региональный центр энергетики и экспертизы»	0,3	25,9
ГПКК «Красноярскавтотранс»	0,15	14,3
ГПКК «Кростехцентр»	0,01	1,3
ГПКК «Красноярский научно-исследовательский институт геологии и минерального сырья»	0,01	0,9
ГПКК «Комплекс «Сосна»	0,004	0,4

По итогам 2022 года часть прибыли перечислена 6 государственными предприятиями края (в 2021 году – 4).

Задолженность (в том числе просроченная) по перечислению части прибыли сохранилась только у ГП КК «Красноярское управление лесами».

4.6.2. Поступления *платежей при пользовании природными ресурсами* составили *3 600,5 млн рублей*, что ниже плановых назначений на 517,5 млн рублей, или 12,6%.

К основным причинам невыполнения относятся: недостижение показателя объема древесины, предоставленной по договорам купли-продажи с субъектами малого и среднего предпринимательства, относительно показателя, учтенного в бюджете<sup>43</sup>, а также экономическая нестабильность, связанная с санкционными действиями, рост себестоимости лесозаготовки и переработки, снижение покупательской способности субъектов малого и среднего предпринимательства (процент невыкупленных лотов составил 41,9 %, процент невыкупленного объема древесины – 53,9 %).

По сравнению с предыдущим отчетным периодом в 2022 году поступления сократились на 116,5 млн рублей, или 3,1%.

4.6.3. Поступления *по штрафам, санкциям, возмещению ущерба* составили *2 164,5 млн рублей*, что ниже плановых назначений на 11,6 млн рублей, или 0,5%.

Основной объем поступлений по данному виду доходов сформирован за счет денежных взысканий (штрафов) за нарушение законодательства РФ о безопасности дорожного движения (1 694,5 млн рублей, или 78,3%).

По сравнению с предыдущим отчетным периодом в 2022 году поступления увеличились на 38,9 млн рублей, или 1,8%.

4.6.4. Поступления *по доходам от оказания платных услуг и компенсации затрат государства* составили *703,0 млн рублей*, что выше плановых назначений на 74,6 млн рублей, или 11,9%.

Основными причинами дополнительных поступлений являются *доходы от компенсации затрат государства* в отчетном периоде: заключение краевым

<sup>41</sup> Решение Арбитражного суда края от 27.09.2017 № А33-16526/2017.

<sup>42</sup> [http://proks.krskstate.ru/dat/bin/art/63045\\_otcet\\_ob\\_ispolzovanii\\_gos\\_imuwestva\\_za\\_2022\\_god.pdf](http://proks.krskstate.ru/dat/bin/art/63045_otcet_ob_ispolzovanii_gos_imuwestva_za_2022_god.pdf).

<sup>43</sup> Объем проданной древесины составил 1,636 млн кубических метров, при плановом значении 2,308 млн кубических метров.

ГАДБ (управление делами Губернатора и Правительства края) договоров на возмещение коммунально-эксплуатационных расходов по содержанию жилых и нежилых помещений, возврат дебиторской задолженности прошлых лет.

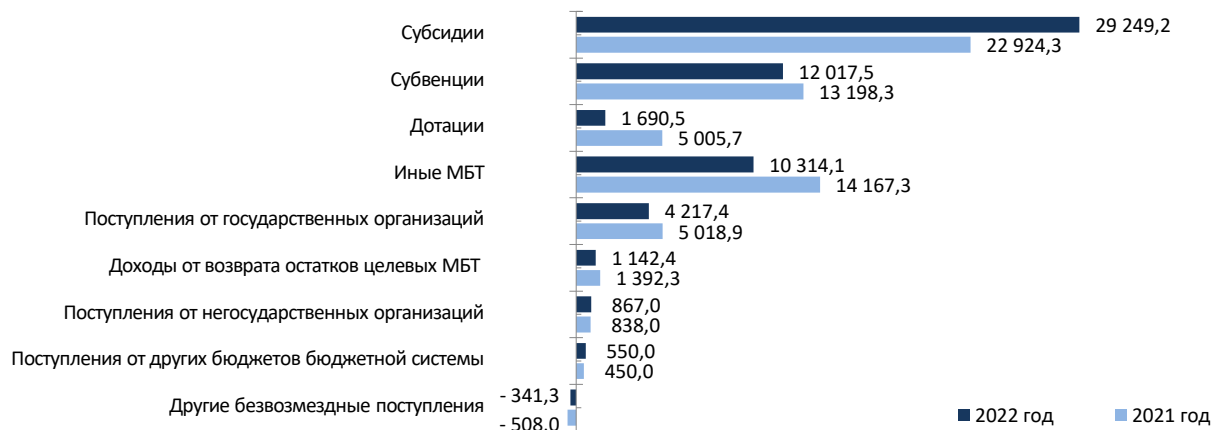
По сравнению с предыдущим отчетным периодом в 2022 году поступления увеличились на 4,8 млн рублей, или 0,7%.

4.6.5. Поступления *по доходам от продажи материальных и нематериальных активов* составили 28,6 млн рублей, что выше плановых назначений на 12,2 млн рублей, или 73,7%.

Перевыполнение сложилось за счет неучтенных Законом края о бюджете поступлений от продажи земельных участков по договорам купли-продажи<sup>44</sup>, а также приватизации имущества, находящегося в собственности края, предусмотренного Законом края от 09.12.2021 № 2-252 «О прогнозном плане (программе) приватизации краевого имущества на 2022 год и плановый период 2023-2024 годов» (далее – Закон края о прогнозном плане приватизации).

4.7. Исполнение краевого бюджета **по безвозмездным поступлениям** по итогам 2022 года **составило 59 706,9 млн рублей**, или 94,1% от уточненного плана.

**Безвозмездные поступления краевого бюджета в 2021-2022 годах**  
(млн рублей)



По сравнению с 2021 годом фактическое поступление общего объема безвозмездных поступлений в краевой бюджет сократилось на **2 779,9 млн рублей**, или на 4,4%.

Поступления по дотациям сократились на 3 315,1 млн рублей, или 66,2%, субвенциям – на 1 180,9 млн рублей, или 8,9%, иным межбюджетным трансфертам – на 3 853,2 млн рублей, или 27,2%, при одновременном увеличении поступлений по субсидиям на 6 325,0 млн рублей, или 26,7%.

Наибольшую долю в структуре безвозмездных поступлений в 2022 году занимают субсидии (49,0%), примерно одинаковые доли приходятся на субвенции (20,1%) и иные межбюджетные трансферты (17,3%).

В структуре безвозмездных поступлений по сравнению с предыдущим отчетным периодом существенно уменьшилась доля дотаций – на 5,2 процентного пункта (с 5 005,7 млн рублей в 2021 году до 1 690,5 млн рублей в 2022 году).

<sup>44</sup> В соответствии с подпунктом 6 пункта 2 статьи 39.3 Земельного кодекса РФ.

Неисполнение плановых назначений по безвозмездным поступлениям в краевой бюджет за 2022 год сложилось в сумме 3 711,4 млн рублей.

Основными причинами невыполнения плановых назначений по безвозмездным поступлениям являются: перераспределение в резервный фонд Правительства РФ дотации на поддержку мер по обеспечению сбалансированности бюджетов субъектов РФ, а также перечисление Фондом ЖКХ средств на обеспечение мероприятий по переселению граждан из аварийного жилищного фонда по фактически заключенным муниципальным контрактам, соглашениям с гражданами.

4.8. Безвозмездные поступления от других бюджетов бюджетной системы РФ по итогам 2022 года сложилось следующим образом.

4.8.1. Плановые назначения по *субсидиям* исполнены в сумме 29 249,2 млн рублей, или на 99,6%.

Неисполнение по итогам 2022 года составило 124,7 млн рублей главным образом по следующим видам субсидий:

на реализацию мероприятий по модернизации школьных систем образования – 31,4 млн рублей;

на реализацию региональных проектов модернизации первичного звена здравоохранения – 31,3 млн рублей;

на организацию бесплатного горячего питания обучающихся, получающих начальное общее образование в государственных и муниципальных образовательных организациях – 16,8 млн рублей;

на реализацию программ формирования современной городской среды – 15,7 млн рублей;

на оснащение (дооснащение и (или) переоснащение) медицинскими изделиями медицинских организаций, имеющих в своей структуре подразделения, оказывающие медицинскую помощь по медицинской реабилитации – 14,4 млн рублей.

Неисполнение плановых назначений по субсидиям в отчетном периоде связано с оплатой за фактически выполненные работы и оказанные услуги.

4.8.2. Плановые назначения по *субвенциям* исполнены в сумме 12 017,5 млн рублей, или на 98,9%.

Неисполнение по итогам 2022 года составило 135,0 млн рублей, в том числе по следующим видам субвенций:

на осуществление ежемесячной выплаты в связи с рождением (усыновлением) первого ребенка – 49,4 млн рублей;

на оплату жилищно-коммунальных услуг отдельным категориям граждан – 36,7 млн рублей;

на осуществление полномочий по обеспечению жильем отдельных категорий граждан, установленных Федеральным законом от 24.11.1995 № 181-ФЗ «О социальной защите инвалидов в Российской Федерации» – 22,7 млн рублей;

на осуществление полномочий по обеспечению жильем отдельных категорий граждан, установленных Федеральным законом от 12.01.1995 № 5-ФЗ

«О ветеранах», в соответствии с Указом Президента РФ от 07.05.2008 № 714 «Об обеспечении жильем ветеранов Великой Отечественной войны 1941–1945 годов» – 6,7 млн рублей;

на осуществление полномочий по составлению (изменению) списков кандидатов в присяжные заседатели федеральных судов общей юрисдикции в РФ – 1,9 млн рублей.

Основной причиной неисполнения плановых назначений по субвенциям в отчетном периоде является заявительный характер выплат.

4.8.3. Плановые назначения *по дотациям* исполнены в сумме *1 690,5 млн рублей*, или на 48,4%.

Неисполнение по итогам 2022 года составило 1 800,0 млн рублей в связи с тем, что дотация на поддержку мер по обеспечению сбалансированности бюджетов субъектов РФ перераспределена в рамках изменения сводной бюджетной росписи федерального бюджета в резервный фонд Правительства РФ (без уведомления региона).

4.8.4. Плановые назначения *по иным межбюджетным трансфертам* исполнены в сумме *10 314,1 млн рублей*, или на 98,6%.

Неисполнение по итогам 2022 года составило 143,2 млн рублей главным образом по следующим видам межбюджетных трансфертов:

на оснащение оборудованием региональных сосудистых центров и первичных сосудистых отделений – 89,5 млн рублей;

на обеспечение деятельности депутатов Государственной Думы и их помощников в избирательных округах – 8,0 млн рублей;

на обеспечение деятельности сенаторов РФ и их помощников в субъектах РФ – 1,1 млн рублей.

Средства из федерального бюджета предоставлены исходя из фактической потребности.

4.8.5. *Прочие безвозмездные поступления от других бюджетов бюджетной системы* составили 550,0 млн рублей, что выше плановых назначений на 350,0 млн рублей, или в 2,8 раза. Причиной дополнительных поступлений является перечисление краю иных межбюджетных трансфертов из бюджетов муниципальных районов, имеющих нецелевой характер.

4.9. *Безвозмездные поступления от государственных (муниципальных) организаций* исполнены в сумме 4 217,4 млн рублей, что ниже плановых назначений на 1 870,9 млн рублей, или на 30,7%. Фондом ЖКХ перечислены средства на обеспечение мероприятий по переселению граждан из аварийного жилищного фонда по фактически заключенным муниципальным контрактам, соглашениям с гражданами.

4.10. В отчетном периоде осуществлялся **возврат остатков субсидий, субвенций и иных межбюджетных трансфертов**, имеющих целевое назначение.

4.10.1. *Доходы краевого бюджета от возврата муниципальными образованиями остатков субсидий, субвенций и иных межбюджетных трансфертов, имеющих целевое назначение*, прошлых лет, а также от возврата

организациями остатков субсидий прошлых лет, составили 1 142,4 млн рублей (102,8% от уточненного плана).

Основной объем доходов от возврата в краевой бюджет трансфертов, имеющих целевое назначение, прошлых лет приходится на организации – 723,6 млн рублей (63,3% общего объема данного вида доходов), в том числе: бюджетные и автономные учреждения – 554,7 млн рублей, иные организации – 168,9 млн рублей.

Муниципальными образованиями края возвращено в краевой бюджет средств на сумму 418,7 млн рублей (36,7% общего объема указанного вида доходов), в том числе от возврата прочих остатков субсидий, субвенций и иных межбюджетных трансфертов, имеющих целевое назначение, прошлых лет – 374,4 млн рублей.

4.10.2. Возврат остатков субсидий, субвенций и иных межбюджетных трансфертов, имеющих целевое назначение, прошлых лет из краевого бюджета составил 343,3 млн рублей, в том числе: субсидий – 172,0 млн рублей, иных межбюджетных трансфертов – 140,1 млн рублей, субвенций – 14,7 млн рублей, прочих остатков субсидий, субвенций и иных межбюджетных трансфертов, имеющих целевое назначение, прошлых лет – 16,4 млн рублей.

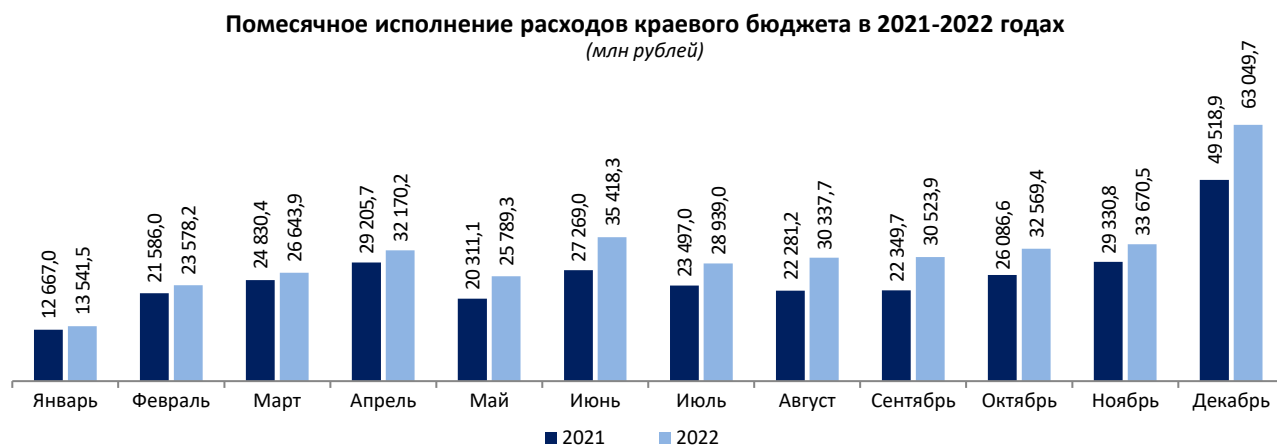
Из общей суммы средств, возвращенных из краевого бюджета в 2022 году, наибольший объем приходится на следующие краевые ГАДБ: министерство здравоохранения края (247,5 млн рублей, или 72,1%), министерство образования края (39,6 млн рублей, или 11,5%).

## 5. Результаты внешней проверки показателей годового отчета за 2022 год по расходам

5.1. Исполнение **расходов** краевого бюджета по итогам 2022 года составило **376 231,6 млн рублей**, или 96,3% от уточненного плана, в том числе: средства федерального бюджета – 52 605,7 млн рублей, или 99,2%; средства краевого бюджета – 317 294,9 млн рублей, или 96,5%; средства Фонда ЖКХ – 6 330,6 млн рублей, или 73,0%; средства Пенсионного фонда РФ – 0,4 млн рублей, или 100,0%.

Исполнение краевого бюджета по расходам в 2022 году, как и годом ранее, осуществлялось неравномерно.

Наибольший объем расходов в 2022 году приходится на декабрь.



Не исполнены плановые назначения в сумме 14 292,8 млн рублей (в 2021 году – в объеме 8 393,4 млн рублей).

Причинами неосвоения бюджетных средств, имеющими систематический характер, являются: отсутствие потребности в средствах (в том числе в связи с заявительным характером выплат); несостоявшиеся процедуры закупок, экономия по результатам конкурсных процедур; нарушение поставщиками, подрядными организациями условий контрактов и сроков их исполнения; отсутствие положительного заключения государственной экспертизы проектной документации; экономия средств, предусмотренных на повышение размеров оплаты труда.

Информация об исполнении расходов краевого бюджета в 2022 году *в разрезе ведомственной структуры расходов* приведена в приложении 4.

Наибольшие объемы неисполненных плановых назначений в стоимостном выражении отмечены по 6 ГАБС:

*министерству строительства края – 6 231,1 млн рублей (из них 2 343,5 млн рублей – субсидии бюджетам муниципальных образований на мероприятия по переселению граждан из аварийного жилищного фонда за счет средств Фонда ЖКХ; 2 626,0 млн рублей (в том числе 53,9 млн рублей непрограммные расходы) – бюджетные инвестиции в объекты капитального строительства, включенные в Перечень строек и объектов; 455,6 млн рублей – субсидия публично-правовой компании «Фонд развития территорий» в форме имущественного взноса в целях финансирования мероприятий по завершению строительства объектов незавершенного строительства; 136,8 млн рублей – расходы на создание современных центров подготовки кадров для агропромышленного комплекса края; 104,8 млн рублей – субсидии бюджетам муниципальных образований края на строительство жилых домов; 102,1 млн рублей – расходы на мероприятия по сохранению объектов культурного наследия);*

*министерству финансов края – 2 349,7 млн рублей (из них, в основном в рамках непрограммных расходов в сумме 1 622,5 млн рублей – средства на повышение размеров оплаты труда отдельным категориям работников бюджетной сферы края, в том числе для которых указами Президента РФ предусмотрено повышение оплаты труда; 500,4 млн рублей – нераспределенные средства резервных фондов исполнительных органов государственной власти края; 89,0 млн рублей – расходы, связанные с уплатой государственной пошлины, обжалованием судебных актов и исполнением судебных актов по предъявленным краю искам);*

*министерству социальной политики края – 2 004,1 млн рублей (из них 466,2 млн рублей – субвенция бюджету Пенсионного фонда РФ на осуществление ежемесячной денежной выплаты на ребенка в возрасте от 8 до 17 лет; 237,7 млн рублей – социальные и единовременные выплаты гражданам в жилых помещениях, утраченных в результате майских пожаров на территориях отдельных муниципальных образований края, в рамках непрограммных расходов;*



152,7 млн рублей – выплата многодетным гражданам на приобретение земельного участка и улучшение жилищных условий; 149,5 млн рублей – расходы на предоставление, доставку и пересылку пособия на ребенка; 124,2 млн рублей – компенсация расходов на оплату жилого помещения и коммунальных услуг отдельным категориям граждан; 70,1 млн рублей – ежемесячные выплаты ветеранам труда края, мужчинам и женщинам, достигшим пенсионного возраста, пенсионерам, родителям и вдовам (вдовцам) военнослужащих, получающим государственное пенсионное обеспечение; 65,6 млн рублей – компенсация расходов на оплату жилого помещения, отопления и освещения педагогическим работникам образовательных организаций, работающим и проживающим в городских и сельских поселениях; 58,5 млн рублей – единовременная выплата гражданам, заключившим контракты о прохождении военной службы, о пребывании в добровольческом формировании, с целью участия в СВО, в рамках *непрограммных расходов*; 37,3 млн рублей – расходы на финансовое обеспечение (возмещение) затрат поставщикам социальных услуг, включенным в реестр поставщиков социальных услуг, связанных с оказанием государственных (муниципальных) услуг в социальной сфере в соответствии с социальным сертификатом);

*министерству промышленности, энергетики и жилищно-коммунального хозяйства края – 893,8 млн рублей (из них 377,0 млн рублей – субсидия Государственному фонду развития промышленности края на финансовое обеспечение деятельности (докапитализации) в целях предоставления финансовой поддержки в форме займов субъектам деятельности в сфере промышленности; 227,7 млн рублей – субсидии государственному предприятию края «Центр развития коммунального комплекса» на строительство коммунальных объектов систем жизнеобеспечения населения и проектирование объектов питьевого водоснабжения; 90,9 млн рублей – предоставление межбюджетных трансфертов бюджетам муниципальных образований на строительство и (или) реконструкцию объектов водоснабжения и водоотведения, на обеспечение (возмещение) затрат теплоснабжающих и энергосбытовых организаций на производство и (или) реализацию тепловой и электрической энергии);*

*министерству образования края – 601,4 млн рублей (из них межбюджетные трансферты бюджетам муниципальных образований 246,4 млн рублей, в том числе: 97,1 млн рублей – на софинансирование организации и обеспечения обучающихся по образовательным программам начального общего образования в муниципальных образовательных организациях бесплатным горячим питанием, 57,3 млн рублей – на приведение пищеблоков общеобразовательных организаций в соответствие с требованиями надзорных органов, 33,5 млн рублей – на финансирование (возмещение) расходов, направленных на сохранение и развитие материально-технической базы муниципальных загородных оздоровительных лагерей, 28,7 млн рублей – на финансовое обеспечение (возмещение) расходов, связанных с предоставлением мер социальной поддержки в сфере дошкольного и общего образования детям из семей лиц, принимающих*

участие в СВО, в рамках *непрограммных расходов*, 17,7 млн рублей – компенсация родителям (законным представителям) детей, посещающих дошкольные образовательные учреждения, 12,1 млн рублей – на реализацию мероприятий по модернизации школьных систем образования; 35,4 млн рублей – субсидии на возмещение затрат частным образовательным организациям на финансовое обеспечение получения образования (дошкольного, начального общего, основного общего, среднего общего); 18,2 млн рублей – средства на предоставление материально-технической базы для обеспечения деятельности учебно-методического центра военно-патриотического воспитания молодежи «Авангард»; 16,7 млн рублей – средства резервного фонда Правительства края на оплату услуг по отдыху и оздоровлению детей, проживающих в городе Свердловске и Свердловском районе Луганской Народной Республики, в рамках *непрограммных расходов*);

министерству транспорта края – 535,9 млн рублей (из них 360,0 млн рублей (средства дорожного фонда) – субсидии бюджетам муниципальных образований на капитальный ремонт и ремонт автомобильных дорог общего пользования, а также на осуществление дорожной деятельности, расходов на содержание автомобильных дорог общего пользования, разработку проектной документации и осуществление строительства и реконструкции автомобильных дорог общего пользования и др.; 124,4 млн рублей – приобретение транспортных средств в рамках *непрограммных расходов*).

**5.2. Информация об исполнении расходов** краевого бюджета в 2022 году по разделам классификации расходов бюджетов приведена в приложении 5.

В структуре расходов краевого бюджета по разделам классификации расходов бюджетов в отчетном году по сравнению с 2021 годом значительно увеличилась доля расходов по разделам «Социальная политика», «Образование», «Национальная экономика».

**Расходы краевого бюджета по разделам классификации расходов в 2022 году**  
(млн рублей)



Суммарная доля расходов на социальную сферу (по разделам «Социальная политика», «Образование», «Здравоохранение», «Физическая культура и спорт», «Культура, кинематография») составила 64,6% от общего объема расходов краевого бюджета, что ниже на 1,9 процентных пункта аналогичных расходов прошлого года (в 2021 году – 66,5%).

По сравнению с показателями 2021 года существенный рост расходов отмечается по разделам:

«Социальная политика» (+15 793,0 млн рублей, преимущественно за счет увеличения расходов на выплаты на детей (+5 921,7 млн рублей); приобретение жилых помещений для детей-сирот, и детей, оставшихся без попечения родителей и выплаты гражданам, утратившим жилье во время майских пожаров, гражданам, проживающим в городе Норильске (+5 198,5 млн рублей); обеспечение деятельности подведомственных учреждений (+1 145,8 млн рублей); обеспечение граждан лекарственными средствами и медицинскими изделиями (+967,2 млн рублей); выплаты лицам, принимающим участие в СВО, и членам их семей (+876,5 млн рублей); обеспечение горячим питанием детей в общеобразовательных организациях (+354,6 млн рублей); оказание государственных социальных услуг в соответствии с социальным сертификатом юридическими лицами (+223,1 млн рублей); бюджетные инвестиции в объекты капитального строительства (+206,9 млн рублей));

«Образование» (+15 363,7 млн рублей, преимущественно за счет увеличения расходов на обеспечение государственных гарантий реализации прав на получение общедоступного и бесплатного образования в муниципальных образованиях (+3 422,6 млн рублей); обеспечение деятельности подведомственных учреждений (+2 628,8 млн рублей); мероприятия по модернизации школьных систем образования (+1 552,5 млн рублей); бюджетные инвестиции в объекты капитального строительства (+965,3 млн рублей); создание новых мест в общеобразовательных организациях города Красноярска, сельской местности и поселках городского типа (+961,0 млн рублей); создание современных центров подготовки кадров для агропромышленного комплекса (+303,9 млн рублей));

«Национальная экономика» (+13 425,7 млн рублей, преимущественно за счет увеличения расходов на строительство линии скоростного подземно-наземного легкорельсового транспорта в г. Красноярске (+2 839,0 млн рублей); приобретение автобусов и электрического транспорта для организации перевозок пассажиров (+2 030,3 млн рублей); реконструкцию перрона воздушных судов и площадки перронной механизации в международном аэропорту Красноярск (+1 210,0 млн рублей); уставную деятельность Государственного фонда развития промышленности края и предоставления финансовой поддержки в форме займов субъектам деятельности в сфере промышленности (+812,0 млн рублей); закупку тракторов, машин, прицепов и оборудования для сельского, лесного и коммунального хозяйств (+556,8 млн рублей); финансовое обеспечение затрат по уплате лизинговых платежей по договорам финансовой аренды (лизинг) АО «Краевое автотранспортное предприятие» (+400,0 млн рублей); осуществление уставной

деятельности в форме имущественного вноса АНО «Сибирский институт развития креативных индустрий» и организации и проведения мероприятий по развитию креативных индустрий (+324,2 млн рублей); предоставление льготных микрозаймов субъектам малого и среднего предпринимательства (+299,4 млн рублей));

«Жилищно-коммунальное хозяйство» (+9 792,1 млн рублей, преимущественно за счет расходов на переселение граждан из аварийного жилья (+6 764,0 млн рублей); бюджетные инвестиции в объекты капитального строительства (+1 388,6 млн рублей)).

Снижение расходов произошло по разделу «Обслуживание государственного и муниципального долга» – на 1 112,8 млн рублей.

Наименьший уровень (менее 95%) исполнения расходов в 2022 году сложился по разделам:

«Общегосударственные вопросы» – 80,4%;

«Охрана окружающей среды» – 85,9%;

«Жилищно-коммунальное хозяйство» – 87,9%;

«Национальная безопасность и правоохранительная деятельность» – 94,5%.

**5.3. Расходы на реализацию региональных проектов в 2022 году составили 40 545,0 млн рублей, или 93,7% от уточненного плана, в том числе:**

*средства федерального бюджета – 18 227,2 млн рублей, или 98,9%;*

*средства краевого бюджета – 15 987,2 млн рублей, или 98,8%;*

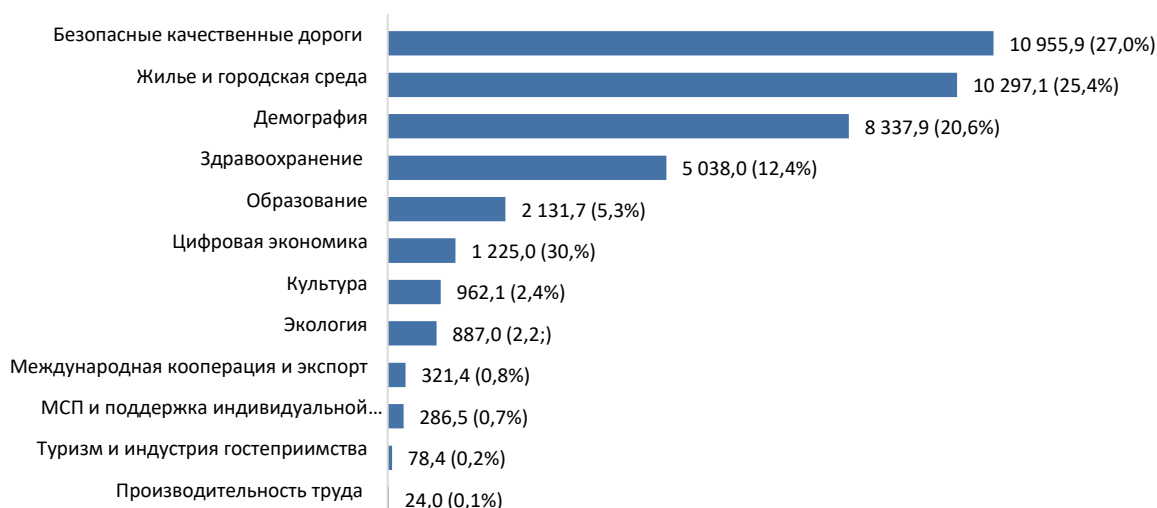
*средства Фонда ЖКХ – 6 330,6 млн рублей, или 73,0%.*

В отчетном году по сравнению с 2021 годом расходы на реализацию региональных проектов увеличились на 14 468,4 млн рублей, или на 55,5%.

Профинансированы мероприятия 39 региональных проектов, направленных на достижение результатов 12 национальных проектов.

5.3.1. Информация об исполнении расходов краевого бюджета на реализацию в Красноярском крае региональных проектов в 2022 году в разрезе национальных проектов (далее – НП) представлена в приложении 6 и на диаграмме:

**Расходы на реализацию региональных проектов в разрезе НП**  
(млн рублей)



Наибольший объем расходов – 34 628,9 млн рублей (85,4% от общего объема расходов на реализацию региональных проектов) приходится на региональные проекты в рамках 4 национальных проектов: НП «Безопасные качественные дороги» – 10 955,9 млн рублей, НП «Жилье и городская среда» – 10 297,1 млн рублей, НП «Демография» – 8 337,9 млн рублей, НП «Здравоохранение» – 5 038,0 млн рублей.

Наименьший объем расходов приходится на реализацию региональных проектов в рамках НП «Туризм и индустрия гостеприимства» и НП «Производительность труда» – 78,4 млн рублей и 24,0 млн рублей соответственно.

5.3.2. Информация о бюджетных ассигнованиях на реализацию региональных проектов в разрезе национальных проектов представлена в таблице:

(млн рублей)

№ п/п	Код НП	Наименование национального проекта	Исполнение по состоянию на 31.12.2022	Неисполненные назначения	% исполнения
<b>ВСЕГО расходов на реализацию региональных проектов</b>			<b>40 545,0</b>	<b>2 744,7</b>	<b>93,7</b>
1	A	НП «Культура»	962,1	0,6	99,9
2	D	НП «Цифровая экономика»	1 225,0	48,2	96,2
3	E	НП «Образование»	2 131,7	0,1	100,0
4	F	НП «Жилье и городская среда»	10 297,1	2 393,3	81,1
5	G	НП «Экология»	887,0	0,2	100,0
6	I	НП «Малое и среднее предпринимательство и поддержка индивидуальной предпринимательской инициативы»	286,5	0,0	100,0
7	L	НП «Производительность труда»	24,0	0,0	100,0
8	N	НП «Здравоохранение»	5 038,0	141,0	97,3
9	P	НП «Демография»	8 337,9	73,7	99,1
10	R	НП «Безопасные качественные дороги»	10 955,9	87,5	99,2
11	T	НП «Международная кооперация и экспорт»	321,4	0,0	100,0
12	J	НП «Туризм и индустрия гостеприимства»	78,4	0,0	100,0

Не исполнены плановые назначения на реализацию региональных проектов в сумме 2 744,7 млн рублей (в 2021 году – в сумме 567,2 млн рублей).

Наибольший объем неисполнения в стоимостном выражении отмечен по НП «Жилье и городская среда» (2 393,3 млн рублей), в том числе по региональным проектам:

*РП «Обеспечение устойчивого сокращения непригодного для проживания жилищного фонда»* – 2 353,7 млн рублей, из них 2 343,5 млн рублей – средства Фонда ЖКХ (не использованы средства финансовой поддержки муниципальных образований – участников региональной адресной программы «Переселение граждан из аварийного жилищного фонда в Красноярском крае», предусмотренные на реализацию этапа 2023 года (2022–2024 годы)<sup>45</sup>, ввиду отсутствия заключенных контрактов на строительство и (или) приобретение жилых помещений, а также соглашений с гражданами);

*РП «Формирование комфортной городской среды»* – 34,4 млн рублей (экономия по факту приемки выполненных работ по благоустройству общественных пространств и дворовых территорий в муниципальных образованиях);

*РП «Чистая вода»* – 5,3 млн рублей (экономия затрат при производстве строительно-монтажных работ).

<sup>45</sup> Законом края от 06.10.2022 № 4-1045 «О внесении изменений в Закон края о бюджете на 2022 год и плановый период 2023–2024 годов» объем средств Фонда ЖКХ с 2023 года перераспределен на 2022 год.

На 100,0% от плановых назначений исполнены расходы по региональным проектам в рамках НП «Образование», НП «Экология», НП «Малое и среднее предпринимательство и поддержка индивидуальной предпринимательской инициативы», НП «Производительность труда», НП «Международная кооперация и экспорт», НП «Туризм и индустрия гостеприимства».

Высокий уровень освоения бюджетных средств (свыше 99,0%) отмечен при реализации региональных проектов в рамках НП «Культура» – 99,9%, НП «Безопасные качественные дороги» – 99,2%, НП «Демография» – 99,1%.

5.3.3. В 2022 году в крае реализованы мероприятия 48 региональных проектов, в том числе 9 проектов, финансирование которых за счет бюджетных средств не предусмотрено<sup>46</sup>.

В отчетном периоде из 153 целевых показателей не достигнуто 11 показателей<sup>47</sup> по 8 региональным проектам (приложение 7).

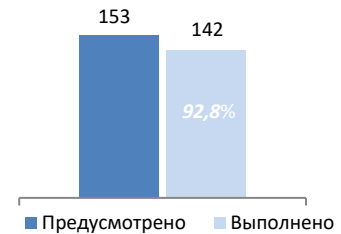
Наибольшее количество неисполненных целевых показателей наблюдается при реализации региональных проектов в рамках НП «Здравоохранение» – 5 показателей, в том числе по РП «Обеспечение медицинских организаций системы здравоохранения Красноярского края квалифицированными кадрами» и РП «Создание единого цифрового контура в здравоохранении на основе единой государственной информационной системы здравоохранения (ЕГИСЗ)» – по 2 целевых показателя, РП «Развитие системы оказания первичной медико-санитарной помощи» – 1 показатель.

По итогам 2022 года достигнуто 200 из 212 результатов, предусмотренных при реализации региональных проектов. Не достигнуто 12 результатов<sup>48</sup> по 8 региональным проектам (приложение 8).

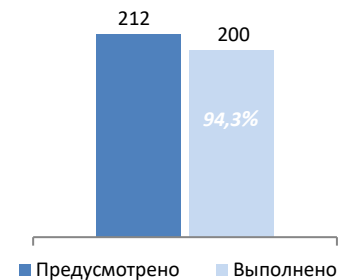
Наибольшее количество недостигнутых результатов отмечено при реализации региональных проектов в рамках НП «Здравоохранение»:

РП «Развитие системы оказания первичной медико-санитарной помощи» и РП «Модернизация первичного звена здравоохранения Российской Федерации» – по 3 результата; РП «Борьба с онкологическими заболеваниями», РП «Борьба с сердечно-сосудистыми заболеваниями», РП «Обеспечение медицинских

Показатели региональных проектов



Результаты региональных проектов



<sup>46</sup> РП «Кадры для цифровой экономики», РП «Цифровые технологии» (НП «Цифровая экономика»); РП «Патриотическое воспитание граждан Российской Федерации» (НП «Образование»); РП «Системные меры по повышению производительности труда» (НП «Производительность труда»); РП «Развитие детского здравоохранения Красноярского края, включая создание современной инфраструктуры оказания медицинской помощи», РП «Обеспечение медицинских организаций системы здравоохранения Красноярского края квалифицированными кадрами», РП «Развитие экспорта медицинских услуг» (НП «Здравоохранение»); РП «Формирование системы мотивации граждан к здоровому образу жизни, включая здоровое питание и отказ от вредных привычек» (НП «Демография»), РП «Чистая страна» (НП «Экология»).

<sup>47</sup> В том числе 2 показателя по РП «Обеспечение медицинских организаций системы здравоохранения Красноярского края квалифицированными кадрами» (НП «Здравоохранение»), финансирование которого не предусмотрено.

<sup>48</sup> В том числе 1 результат по РП «Обеспечение медицинских организаций системы здравоохранения Красноярского края квалифицированными кадрами» (НП «Здравоохранение»), финансирование которого не предусмотрено.

организаций системы здравоохранения Красноярского края квалифицированными кадрами» и РП «Создание единого цифрового контура в здравоохранении на основе единой государственной информационной системы здравоохранения (ЕГИСЗ)» – по 1 результату.

Основными причинами недостижения результатов и установленных значений целевых показателей при реализации региональных проектов в 2022 году является невыполнение подрядчиками своих обязательств, зависимость от внешних факторов, а также некорректное установление федеральными органами власти плановых значений показателей.

**5.4. Расходы на реализацию государственных программ края в 2022 году составили 360 863,8 млн рублей, или 97,0% от уточненного плана, в том числе:**

*средства федерального бюджета – 52 225,1 млн рублей, или 99,3%;*

*средства краевого бюджета – 302 307,7 млн рублей, или 97,3%;*

*внебюджетные источники – 6 331,0 млн рублей, или 73,0%.*

В отчетном году по сравнению с 2021 годом доля программных расходов в общем объеме расходов краевого бюджета уменьшилась на 1,7 процентного пункта и составила 95,9%.

Не исполнены программные расходы в сумме 11 193,2 млн рублей (в 2021 году – в сумме 7 577,8 млн рублей).

5.4.1. Информация об исполнении расходов краевого бюджета на реализацию государственных программ края в 2022 году приведена в приложении 9 и на диаграмме:

**Структура программных расходов краевого бюджета в 2022 году**  
(млн рублей)



По сравнению с 2021 годом в структуру программных расходов краевого бюджета в отчетном году вошли расходы на новую государственную программу «Комплексное территориальное развитие Красноярского края»<sup>49</sup>.

<sup>49</sup> Утверждена постановлением Правительства края от 29.09.2021 № 686-п.



На реализацию 5 государственных программ края «Развитие образования», «Развитие здравоохранения», «Развитие системы социальной поддержки граждан», «Развитие транспортной системы», «Управление государственными финансами» приходится 275 631,3 млн рублей, или 76,4% от общего объема программных расходов краевого бюджета (в 2021 году – 71,3%).

По сравнению с показателями 2021 года существенный прирост расходов в стоимостном выражении отмечается по 4 государственным программам:

«Развитие образования» (+13 733,8 млн рублей, преимущественно за счет увеличения расходов по подпрограмме «Развитие дошкольного, общего и дополнительного образования»);

«Развитие системы социальной поддержки граждан» (+9 951,2 млн рублей, преимущественно за счет увеличения расходов по подпрограммам «Социальная поддержка семей, имеющих детей», «Повышение качества и доступности социальных услуг» и «Повышение качества жизни отдельных категорий граждан, степени их социальной защищенности»);

«Создание условий для обеспечения доступным и комфортным жильем граждан» (+9 779,0 млн рублей, преимущественно за счет увеличения расходов по подпрограммам «Переселение граждан из аварийного жилищного фонда» и «Улучшение жилищных условий отдельных категорий граждан»);

«Развитие транспортной системы» (+7 708,6 млн рублей, преимущественно за счет увеличения расходов по подпрограммам «Развитие транспортного комплекса» и «Региональные проекты в области дорожного хозяйства и повышения безопасности дорожного движения, реализуемые в рамках национальных проектов»).

Снижение расходов произошло по 4 государственным программам, из них наибольшее снижение по государственной программе «Содействие занятости населения» (-103,2 млн рублей, преимущественно по подпрограммам «Активная политика занятости населения и социальная поддержка безработных граждан» и «Обеспечение реализации государственной программы и прочие мероприятия»).

5.4.2. Ниже 95% исполнены программные мероприятия по 5 государственным программам: «Защита от чрезвычайных ситуаций природного и техногенного характера и обеспечение безопасности населения», «Развитие культуры и туризма», «Охрана окружающей среды, воспроизводство природных ресурсов», «Создание условий для обеспечения доступным и комфортным жильем граждан», а также по государственной программе «Развитие малого и среднего предпринимательства и инновационной деятельности» с самым низким исполнением расходов – 82,1% (в основном по причине низкого освоения средств по подпрограмме «Развитие инновационной деятельности, промышленности и экспорта») – 68,5%).

Систематически не в полном объеме исполняются плановые назначения по отдельным мероприятиям государственных программ:



субсидии на строительство и (или) реконструкцию объектов коммунальной инфраструктуры в сфере водоснабжения, водоотведения (19,5%) (государственная программа «Реформирование и модернизация жилищно-коммунального хозяйства и повышение энергетической эффективности»);

приобретение услуг по сбору и обобщению информации о качестве условий оказания услуг организациями социального обслуживания (21,4%) (государственная программа «Развитие системы социальной поддержки граждан»);

бюджетные инвестиции в объекты капитального строительства, включенные в Перечень строек и объектов (23,4%) (государственная программа «Охрана окружающей среды, воспроизводство природных ресурсов» подпрограмма «Обращение с отходами»);

проведение обучающих семинаров для органов местного самоуправления, управляющих организаций и товариществ собственников жилья при реализации мероприятий по формированию современной городской среды (36,8%) (государственная программа «Содействие органам местного самоуправления в формировании современной городской среды»);

проведение капитальных ремонтов зданий, помещений краевых и муниципальных архивов, приобретение (замена) оборудования (43,0%) (государственная программа «Развитие культуры и туризма»);

гранты в форме субсидий некоммерческим организациям на реализацию мероприятий в области охраны окружающей среды (47,8%) (государственная программа «Охрана окружающей среды, воспроизводство природных ресурсов»);

субсидии на приведение пищеблоков общеобразовательных организаций в соответствие с требованиями надзорных органов (49,7%) (государственная программа «Развитие образования»);

субсидия публично-правовой компании «Фонд развития территорий» в форме имущественного взноса на мероприятия по завершению строительства объектов незавершенного строительства (52,3%) (государственная программа «Создание условий для обеспечения доступным и комфортным жильем граждан»).

По итогам 2022 года исполнение – 0,0% сложилось по 31 мероприятию 13 государственных программ (приложение 10).

5.4.3. Информация об исполнении *показателей эффективности реализации государственных программ Красноярского края в 2022 году* представлена в приложении 11.

Из 627 показателей (*аналогичное количество в 2021 году*), установленных государственными программами в отчетном году:

*перевыполнены* – 251 показатель (40,0%), что на 20 показателей больше, чем за 2021 год;

*выполнены на 100%* – 274 показателя (43,7%)<sup>50</sup> (в 2021 году – 270 показателей);

*не выполнены* – 102 показателя (16,3%) (в 2021 году – 124).

<sup>50</sup> С учетом показателей, имеющих значение с условием «не более» или «не менее», выполнение которых оценивается на 100% (в соответствии с пунктами 2, 3 Методики проведения оценки эффективности реализации государственных программ Красноярского края, утвержденной постановлением Правительства края от 06.04.2015 № 154-п, далее – Методика проведения оценки эффективности реализации государственных программ края).

Наибольшая доля перевыполненных показателей отмечается по следующим государственным программам:

«Развитие физической культуры и спорта» – перевыполнено 63,3% от общего количества показателей государственной программы (19 из 30 показателей);

«Развитие сельского хозяйства и регулирование рынков сельскохозяйственной продукции, сырья и продовольствия» – перевыполнено 61,3% (38 из 62 показателей);

«Развитие здравоохранения» – 57,1% (20 из 35 показателей);

«Молодежь Красноярского края в XXI веке» и «Развитие информационного общества» – по 53,8%, или по 7 из 13 показателей в каждой;

«Создание условий для обеспечения доступным и комфортным жильем граждан» – 52,5 % (21 из 40 показателей);

«Содействие занятости населения», «Развитие малого и среднего предпринимательства и инновационной деятельности», «Развитие лесного хозяйства» – 50% (показателей, соответственно: 10 из 20, 9 из 18 и 5 из 10);

«Развитие системы социальной поддержки граждан» и «Развитие культуры и туризма» – 48,5% и 48,4% (показателей, соответственно: 16 из 33, 15 из 31);

«Содействие органам местного самоуправления в формировании современной городской среды» и «Развитие образования» – 45,5% и 45,1% (показателей, соответственно: 5 из 11 и 23 из 51).

Значительная доля перевыполненных и недостигнутых показателей (56,3%) при высоком уровне исполнения расходов на реализацию государственных программ свидетельствует о некачественном планировании и формальном подходе к установлению результатов от их реализации.

Стоит отметить, что в соответствии с пунктами 2, 3 Методики проведения оценки эффективности реализации государственных программ края, показатели, имеющие значение с условием «не более» или «не менее», при его соблюдении оцениваются в размере 100,0% (индекс фактического достижения целевого показателя равен 1).

По итогам оценки эффективности реализации государственных программ в 2022 году в общее число выполненных на 100,0% показателей вошли 106 показателей, имеющих в значениях аналогичные условия.

Например, фактическое исполнение показателя «Востребованность информации о деятельности государственных органов Красноярского края в электронном виде» составило 33 287,9 тыс. визитов при плановом значении «не менее 5 000,0 тыс. визитов», что в 6,4 раза превышает плановое значение (в 2021 году фактическое исполнение – 32 249,7 тыс. визитов). Аналогично, по показателю «Численность благополучателей, получивших поддержку в рамках деятельности подведомственных учреждений, а также краевых государственных учреждений и автономной некоммерческой организации, в отношении которых агентство молодежной политики и реализации программ общественного развития Красноярского края осуществляет функции и полномочия учредителя»

при плановом значении «не менее 5 066 человек» фактическое исполнение составило 212 057 человек (превышение плана в 41,9 раза) (государственная программа «Содействие развитию гражданского общества»).

При плановом значении показателя «Объем государственного долга Красноярского края к общему объему доходов краевого бюджета без учета безвозмездных поступлений» «не более 100%» факт сложился на уровне 16,2% (государственная программа «Управление государственными финансами»).

По показателю «Количество очных участников Красноярского экономического форума» при плане «не менее 1 000 человек» факт – 2 247 человек (государственная программа «Комплексное территориальное развитие Красноярского края»).

Показатели с условием в значении «не более» или «не менее» (117 показателей) установлены в 13 государственных программах и составляют пятую часть от их общего количества.

Наибольшее число таких показателей установлено в государственных программах:

«Укрепление единства российской нации и этнокультурное развитие народов Красноярского края» – 14 из 17 показателей (82,4%);

«Содействие развитию гражданского общества» – 12 из 16 показателей (75,0%);

«Сохранение и развитие традиционного образа жизни и хозяйственной деятельности коренных малочисленных народов» – 9 из 14 показателей (64,3%);

«Комплексное территориальное развитие Красноярского края» – 7 из 11 показателей (63,6%);

«Охрана окружающей среды, воспроизводство природных ресурсов» – 26 из 52 показателей (50,0%);

«Управление государственными финансами» – 12 из 26 показателей (46,2%);

«Защита от чрезвычайных ситуаций природного и техногенного характера и обеспечение безопасности населения» – 12 из 29 показателей (41,4%).

Дополнение значений показателей формулировками «не более» или «не менее» снижает объективность оценки их достижения и не позволяет сопоставить достигнутые результаты с расходами на реализацию программных мероприятий.

5.4.4. В ходе анализа исполнения государственных программ края в 2022 году отмечаются следующие недостатки (нарушения), в том числе имеющие систематический характер:

отсутствие долгосрочной положительной динамики по целевым показателям и показателям результативности государственных программ («Развитие сельского хозяйства и регулирование рынков сельскохозяйственной продукции, сырья и продовольствия», «Охрана окружающей среды, воспроизводство природных ресурсов»);

отсутствие официально утвержденных методик расчета количественных значений большинства показателей государственных программ;

отсутствие взаимосвязи объемов финансирования и ожидаемых непосредственных результатов от реализации мероприятий («Развитие сельского хозяйства и регулирование рынков сельскохозяйственной продукции, сырья и продовольствия», «Развитие физической культуры и спорта», «Развитие лесного хозяйства», «Охрана окружающей среды, воспроизводство природных ресурсов»);

отсутствие документальных обоснований и расчетов объемов финансирования при внесении изменений по мероприятиям государственных программ («Содействие развитию гражданского общества», «Укрепление единства российской нации и этнокультурное развитие народов Красноярского края», «Содействие занятости населения», «Содействие развитию местного самоуправления», «Развитие физической культуры и спорта», «Содействие органам местного самоуправления в формировании современной городской среды», «Защита от чрезвычайных ситуаций природного и техногенного характера и обеспечение безопасности населения», «Развитие информационного общества», «Создание условий для обеспечения доступным и комфортным жильем жителей края», «Управление государственными финансами»);

реализация мероприятий государственных программ в отсутствие нормативного правового акта края, формирующего расходное обязательство («Охрана окружающей среды, воспроизводство природных ресурсов», «Развитие сельского хозяйства и регулирование рынков сельскохозяйственной продукции, сырья и продовольствия», «Укрепление единства российской нации и этнокультурное развитие народов Красноярского края», «Создание условий для обеспечения доступным и комфортным жильем граждан», «Защита от чрезвычайных ситуаций природного и техногенного характера и обеспечение безопасности населения», «Развитие информационного общества», «Развитие системы социальной поддержки граждан»);

реализация мероприятий государственных программ, предусматривающих бюджетные инвестиции на строительство или реконструкцию объектов (в том числе разработку проектной документации), в отсутствие утвержденных объемов бюджетных ассигнований, позволяющих покрыть предполагаемую (предельную) стоимость строительства (реконструкции) объектов («Создание условий для обеспечения доступным и комфортным жильем жителей края»).

**5.5. Непрограммные** расходы краевого бюджета в 2022 году составили **15 367,8 млн рублей**, или 83,2% от уточненного плана расходов краевого бюджета.

В отчетном году по сравнению с 2021 годом доля непрограммных расходов в общем объеме расходов краевого бюджета увеличилась на 1,7 процентного пункта и составила 4,1%.

Не исполнены непрограммные расходы в сумме 3 099,6 млн рублей (в 2021 году – 815,6 млн рублей).

**5.6. Расходы на исполнение публичных нормативных обязательств (социальных выплат гражданам) края (далее – ПНО) в 2022 году составили 30 835,7 млн рублей, или 97,8% от уточненного плана.**

В отчетном году по сравнению с 2021 годом доля ПНО в общем объеме расходов краевого бюджета снизилась на 0,6 процентного пункта и составила 8,0%.

Наибольший объем средств на исполнение ПНО направлен на следующие социальные выплаты:

предоставление, доставка и пересылка ежемесячных выплат на детей в возрасте от 3 до 7 лет включительно – 11 635,9 млн рублей;

региональная социальная доплата к пенсии – 4 823,1 млн рублей;

ежемесячные выплаты в связи с рождением (усыновлением) первого ребенка – 3 999,3 млн рублей.

В 2022 году выплаты проводились в соответствии с 47 нормативными правовыми актами края (в 2021 году – 45).

В отчетном периоде дополнительно приняты обязательства по исполнению следующих ПНО:

ежемесячная денежная выплата детям военнослужащих и лиц, проходивших службу в войсках национальной гвардии РФ, органах внутренних дел РФ, погибших (умерших) при участии в СВО на территориях Донецкой Народной Республики, Луганской Народной Республики и Украины, с учетом расходов на доставку и пересылку;

предоставление, доставка и пересылка ежемесячных выплат на детей в возрасте от 3 до 7 лет включительно за счет средств резервного фонда Правительства РФ;

предоставление, доставка и пересылка ежемесячной денежной выплаты, назначаемой в случае рождения третьего ребенка или последующих детей до достижения ребенком возраста трех лет, за счет средств резервного фонда Правительства РФ;

единовременная выплата лицам, принимающим участие в СВО;

единовременная выплата гражданам РФ, призванным на военную службу по мобилизации в Вооруженные Силы РФ;

ежемесячные денежные выплаты в соответствии с Указом Губернатора края от 25.10.2022 № 317-уг «О социально-экономических мерах поддержки лиц, принимающих участие в специальной военной операции, и членов их семей» за счет средств резервного фонда Правительства края.

В 2022 году в связи с отсутствием обращений не осуществлялись следующие выплаты:

предоставление единовременной премии лицам, удостоенным почетного звания «Почетный гражданин Красноярского края»;

предоставление, доставка и пересылка ежемесячной материальной помощи для организации ухода посторонними лицами одиноко проживающим гражданам, страдающим онкологическим заболеванием и утратившим способность к самообслуживанию, проживающим в Таймырском Долгано-Ненецком муниципальном районе.

Кроме того, по причине позднего принятия и вступления в силу с 01.01.2023 Закона края от 06.10.2022 № 4-1118 «О социальных выплатах многодетным гражданам на приобретение земельного участка и улучшение жилищных условий» в полном объеме не исполнены расходы на социальные выплаты многодетным гражданам на приобретение земельного участка и улучшение жилищных условий.

5.7. Законом края о бюджете **размер резервного фонда Правительства края** (далее – Резервный фонд) на 2022 год **утвержден в сумме 3 500,0 млн рублей**, что на 2 500,0 млн рублей больше по сравнению с 2021 годом.

В 2022 году приняты распоряжения Правительства края об использовании средств Резервного фонда на общую сумму 2 999,6 млн рублей. Нераспределенный остаток средств Резервного фонда составил 500,4 млн рублей.

**Резервный фонд** в отчетном году **исполнен в объеме 2 860,6 млн рублей**, или на 95,4% (от принятых распоряжений Правительства края). В 2021 году – **477,8 млн рублей**, или 92,9%.

Структура расходов Резервного фонда в 2022 году



В отчетном году наибольший объем средств Резервного фонда в сумме 1 451,9 млн рублей, или 50,8%, направлен на финансирование расходов согласно нормативным правовым актам, имеющим ограниченный доступ<sup>51</sup>, в том числе:

специальные расходы<sup>52</sup> (выполнение работ по обследованию, подготовке проектной документации, капитальному ремонту, реконструкции объектов капитального строительства на территориях Луганской Народной Республики) – 1 195,8 млн рублей;

приобретение материальных ценностей (товаров), специальной техники, осуществление закупок товаров (услуг) и транспортные услуги для участия в СВО – 222,4 млн рублей;

оплата услуг (путевок) по отдыху и оздоровлению детей, проживающих в городе Свердловске и Свердловском районе Луганской Народной Республики – 33,7 млн рублей.

<sup>51</sup> Распоряжения Правительства края от 08.07.2022 № 519-р, от 29.07.2022 № 598-р, от 24.08.2022 № 639-р, 640-р, от 27.07.2022 № 710-р, от 07.10.2022 № 742-р, от 13.10.2022 № 756-р, от 17.10.2022 № 765-р (ред. от 19.10.2022 № 773-р), от 31.10.2022 № 815-р, от 02.11.2022 № 817-р (ред. от 10.11.2022 № 831-р), от 15.11.2022 № 841-р, от 29.11.2022 № 882-р, от 07.12.2022 № 911-р, от 12.12.2022 № 933-р (ред. от 19.12.2022 № 978-р).

<sup>52</sup> ГРБС – министерство строительства края.

Кроме того, средства Резервного фонда использованы на финансовое обеспечение следующих расходов:

оказание единовременной материальной помощи – 814,0 млн рублей, или 28,5% (в 2021 году – 34,9 млн рублей, или 3,8%);

проведение мероприятий по предупреждению и ликвидации последствий чрезвычайных ситуаций, обусловленных лесными пожарами на землях лесного фонда на территории края – 200,0 млн рублей, или 7% (в 2021 году – 0,0 млн рублей);

проведение неотложных аварийных, ремонтно-восстановительных работ объектов инженерной инфраструктуры, направленных на обеспечение бесперебойного теплоснабжения и водоснабжения потребителей – 195,3 млн рублей, или 6,8% (в 2021 году – 119,3 млн рублей, или 25,0%);

проведение мероприятий по ликвидации последствий чрезвычайной ситуации на территории края, обусловленной массовыми пожарами, произошедшими 7 мая 2022 года, включая предоставление материальной помощи пострадавшим гражданам – 90,3 млн рублей, или 3,1%;

приобретение средств индивидуальной защиты для медицинского персонала КГКУЗ «Красноярский краевой медицинский центр мобилизационных резервов «Резерв», вакцины для профилактики гриппа в целях предупреждения распространения эпидемии гриппа – 60,0 млн рублей, или 2,1%;

проведение аварийно-восстановительных работ гидротехнического сооружения – 23,0 млн рублей, или 0,8%;

возмещение ущерба по прямым затратам, понесенного субъектами агропромышленного комплекса края в связи с утратой урожая зерновых культур в результате неблагоприятных, опасных метеорологических явлений – 15,2 млн рублей, или 0,5%;

проведение форума «Леса России» и чемпионата России среди вальщиков леса «Лесоруб-2022» – 10,8 млн рублей, или 0,4%.

**5.8. Взносы в уставные капиталы юридических лиц, не являющихся государственными учреждениями и государственными унитарными предприятиями, в 2022 году осуществлялись путем:**

направления бюджетных инвестиций, предусмотренных Законом края о бюджете;

внесения находящегося в казне края имущества в соответствии с Законом края о прогнозном плане приватизации.

5.8.1. Согласно статье 20 Закона края о бюджете направление бюджетных инвестиций юридическим лицам, не являющимся государственными (муниципальными) учреждениями и государственными (муниципальными) унитарными предприятиями, в 2022 году предусматривалось в размере 6,0 млн рублей.

Информация о фактическом исполнении бюджетных назначений представлена в таблице:

(млн рублей)

№	Наименование расходования средств	План	Факт	ГРБС	Причины неисполнения
<b>ВСЕГО</b>		<b>6,0</b>	<b>0,0</b>	<b>х</b>	
1	Увеличение уставного капитала акционерного общества «Автоспецбаза» в целях реконструкции полигона твердых коммунальных отходов и отдельных видов промышленных отходов	1,0	0,0	министерство экологии и рационального природопользования края	отрицательное заключение государственной экологической экспертизы на проектно-сметную документацию
2	Увеличение уставного капитала акционерного общества «Территориальный градостроительный институт «Красноярскгражданпроект» в целях обновления ИТ-оборудования, печатного оборудования и программного обеспечения	5,0	0,0	министерство строительства края	приостановлением регистрации дополнительного выпуска обыкновенных акций общества Сибирским главным управлением Центрального Банка России по причине многочисленных нарушений при подаче заявления

5.8.2. В рамках реализации Закона края о прогнозном плане приватизации юридическим лицам, акции которых находятся в краевой собственности, в качестве вклада в уставный капитал передано 25 объектов, из которых 14 единиц – недвижимое имущество.

Рыночная стоимость внесенного в уставные капиталы акционерных обществ имущества составила 107,0 млн рублей.

Наименование юридических лиц и количество переданных объектов имущества представлены в таблице:

№ п/п	Наименование	Количество, ед.	в том числе:		Стоимость объектов приватизации в соответствии с договорами, млн рублей
			недвижимое имущество	движимое имущество	
	<b>ВСЕГО</b>	<b>25</b>	<b>14</b>	<b>11</b>	<b>107,0</b>
1	АО «КрайДЭО»	2	2		2,9
1	АО «КрайДЭО»	2	2		2,9
2	АО «Исторический квартал»	19	8	11	19,7
4	АО «Краевое автотранспортное предприятие»	3	3		68,6
8	АО «КрасАвиа»	1	1		15,8

По состоянию на 01.01.2023 процедура эмиссии акций полностью завершена в отношении АО «Красноярскгражданпроект» (уведомление о государственной регистрации 29.12.2022), АО «КрайДЭО» (уведомление о государственной регистрации 27.09.2022). В отношении АО «Исторический квартал», АО «Краевое автотранспортное предприятие», АО «КрасАвиа» процедура эмиссии акций завершена за пределами отчетного периода (20.03.2023, 16.03.2023, 22.02.2023, соответственно).

5.9. Согласно статье 21 Закона края о бюджете объем бюджетных ассигнований **дорожного фонда края** планировался в размере 22 526,3 млн рублей, что выше на 2 484,4 млн рублей, или на 11%, чем в 2021 году.

Информация о фактическом поступлении средств в дорожный фонд края в разрезе источников представлена в таблице:

(млн рублей)

Наименование источника формирования дорожного фонда	2021	2022	Отклонение	
			млн рублей	%
<b>Остаток на 01.01.2022</b>	-	<b>644,8</b>	-	-
<b>ВСЕГО поступило,</b>				
в том числе:	<b>20 512,1</b>	<b>21 714,4</b>	<b>+1 202,3</b>	105,9
1. Объем собственных доходов краевого бюджета,				
в том числе:				
транспортный налог	16 842,5	18 190,4	<b>+1 347,9</b>	108,0
акцизы на нефтепродукты	3 052,1	3295,6	<b>+243,5</b>	108,0
часть налога на прибыль	9 520,0	10351,7	<b>+831,7</b>	108,7
штрафы за нарушение законодательства о безопасности дорожного движения	2 635,8	2800,1	<b>+164,3</b>	106,2
иные поступления	1 540,0	1694,5	<b>+154,5</b>	110
иные поступления	94,6	48,6	<b>-46,0</b>	51,37
2. Поступления из федерального бюджета	3 669,6	3524,0	<b>-145,6</b>	96



Общий объем средств, поступивших в дорожный фонд края, по состоянию на 01.01.2023 составил 21 714,4 млн рублей, что на 811,9 млн рублей меньше объема бюджетных ассигнований, предусмотренных в Законе края о бюджете.

По сравнению с 2021 годом объем фактически поступивших в дорожный фонд края средств увеличился на 1 202,3 млн рублей, или на 5,9%. Доля собственных доходов краевого бюджета составила 83,8%, что на 1,7 процентного пункта выше предыдущего отчетного периода.

Структура собственных доходов краевого бюджета в дорожном фонде края существенно не изменилась: наибольшая доля поступлений приходится на акцизы на нефтепродукты (56,9%, +0,4 процентного пункта по сравнению с предыдущим отчетным периодом), транспортный налог (18,1%; на том же уровне), налог на прибыль (15,4%; -0,2 процентного пункта.).

Информация об использовании средств дорожного фонда края по направлениям, утвержденным постановлением Правительства края от 24.12.2012 № 690-п<sup>53</sup> (далее – Порядок № 690-п), отражена в таблице:

(млн рублей)

№ п/п	Направления расходов	2021	2022		Не исполнено
			план	факт	
1	2	3	4	5	6 (4-5)
<b>ВСЕГО</b>		<b>19 867,4</b>	<b>22 526,3</b>	<b>21 950,9</b>	<b>575,4</b>
1	Содержание автомобильных дорог общего пользования регионального и межмуниципального значения	5 624,8	6 148,4	6 100,5	47,9
2	Ремонт, капитальный ремонт автомобильных дорог общего пользования регионального и межмуниципального значения	2 936,4	4 283,1	4 114,9	168,2
3	Проектирование, строительство и реконструкция автомобильных дорог общего пользования регионального и межмуниципального значения	4 395,9	5 475,2	5 590,6	-115,4
4	Организация паромных переправ на автомобильных дорогах регионального и межмуниципального значения	191,5	306,3	306,3	0,0
5	Обеспечение транспортной безопасности объектов автомобильного транспорта и дорожного хозяйства на автомобильных дорогах регионального и межмуниципального значения	346,6	472,5	363,6	108,9
7	Выкуп земельных участков и подготовка территории строительства автомобильных дорог общего пользования регионального и межмуниципального значения	28,2	46,9	27,4	19,5
8	Содержание подведомственного министерству транспорта края казенного учреждения, осуществляющего дорожную деятельность на автомобильных дорогах регионального и межмуниципального значения	276,6	314,6	302,2	12,4
9	Проектирование, строительство, реконструкция автомобильных дорог общего пользования регионального и межмуниципального значения с твердым покрытием до сельских населенных пунктов, не имеющих круглогодичной связи с сетью автомобильных дорог общего пользования, их капитальный ремонт и ремонт в размере не менее 5 процентов объема бюджетных ассигнований Фонда, формируемого за счет доходов краевого бюджета от акцизов на автомобильный бензин, прямогонный бензин, дизельное топливо, моторные масла для дизельных и (или) карбюраторных (инжекторных) двигателей, производимые на территории РФ, подлежащих зачислению в краевой бюджет, а также транспортного налога, в том числе в виде субсидий местным бюджетам на указанную дорожную деятельность в отношении автомобильных дорог общего пользования местного значения	154,2	x	x	x
10	Иные направления расходования средств Фонда, предусмотренные законом края о краевом бюджете на очередной финансовый год и плановый период, государственными программами края, содержащими указание на использование в качестве источника финансирования средств Фонда	5 913,2	5 479,3	5 145,3	334,0

В 2022 году доля средств дорожного фонда края, направленных на содержание автомобильных дорог общего пользования регионального или межмуниципального значения, составила 27,8%, что на 0,5 процентного пункта ниже аналогичного показателя прошлого года.

<sup>53</sup> «Об утверждении Порядка формирования и использования бюджетных ассигнований дорожного фонда Красноярского края».

Срок окончания поэтапного перехода к формированию расходов краевого бюджета на содержание автомобильных дорог регионального или межмуниципального значения в размере 100,0% от норматива согласно постановлению Правительства края от 14.10.2021 № 726-п «О внесении изменения в постановление Правительства края от 09.04.2015 № 162-п «Об утверждении нормативов финансовых затрат на содержание автомобильных дорог регионального или межмуниципального значения Красноярского края и Правил расчета размера ассигнований краевого бюджета на содержание автомобильных дорог регионального или межмуниципального значения Красноярского края» установлен **на 2027 год**.

Отмечается риск несоблюдения указанного срока в связи с тем, что в период 2020-2021 годов и за 2022 год расходы краевого бюджета на содержание автомобильных дорог регионального или межмуниципального значения формировались в размере по 50 и 45,3% от норматива соответственно, а в период 2023–2025 годов государственной программой «Развитие транспортной системы» расходы на содержание краевых автодорог запланированы в размере 50,0%, 47,7% и 45,9% соответственно.

Доля средств дорожного фонда, направленных на выполнение работ по ремонту, капитальному ремонту автомобильных дорог по сравнению с прошлым периодом увеличилась на 4 процентных пункта (с 14,8% до 18,8%). Вместе с тем в предыдущий период, напротив, наблюдалось снижение данного показателя: в 2021 году по сравнению с 2020 годом вышеуказанный показатель снизился на 4,2 процентного пункта (с 19,0% до 14,8%).

При этом выполняемые объемы ремонтных работ не оказывают влияния на приведение сети автодорог в нормативное состояние. Так, показатель «Протяженность автомобильных дорог общего пользования регионального и межмуниципального значения, отвечающих нормативным требованиям» изменился на 0,6 процентного пункта и по состоянию на 01.01.2022 составил 10 148,85 км (при общей протяженности 14 009,63 км).

5.10. За 2022 год в рамках **Перечня строек и объектов** осуществлены капитальные вложения **в сумме 20 379,5 млн рублей** (за 2021 год – 11 143,3 млн рублей). Доля бюджетных инвестиций в объекты капитального строительства в общем объеме расходов краевого бюджета составила 5,4% (в 2021 году – 3,6%).

Процент исполнения за отчетный период (86,8%) выше уровня предыдущего года (85,4%) на 1,4 процентного пункта, информация представлена в таблице:

(млн рублей)

Наименование показателя	2021				2022			
	уточненные бюджетные назначения	исполнено	соотношение		уточненные бюджетные назначения	исполнено	соотношение	
			+/-	%			+/-	%
1	2	3	4 (3-2)	5 (3/2*100)	6	7	8 (7-6)	9 (7/6*100)
<b>ВСЕГО</b>	<b>13 047,0</b>	<b>11 143,3</b>	<b>-1 903,7</b>	<b>85,4</b>	<b>23 488,3</b>	<b>20 379,5</b>	<b>- 3 108,8</b>	<b>86,8</b>
в том числе:								
краевой бюджет	9 656,1	7 946,7	-1 709,4	82,3	19 085,5	15 983,2	-3 102,3	83,7
федеральный бюджет	3 390,9	3 196,6	-194,3	94,3	4 402,8	4 396,3	-6,5	99,9

При общем увеличении объема бюджетных ассигнований в 2022 году к уровню прошлого отчетного периода в 1,8 раза и росте в 2 раза (на 9 429,4 млн рублей) объема капитальных вложений за счет средств краевого бюджета увеличен объем средств, предоставленных из федерального бюджета, в 1,3 раза (на 1 011,9 млн рублей).

На средства краевого бюджета в общих капитальных вложениях по Перечню строек и объектов за 2022 год пришлось 81,3%, что на 7,3 процентного пункта выше уровня 2021 года (74%).

5.10.1. Информация об исполнении расходов краевого бюджета на осуществление капитальных вложений (по Перечню строек и объектов на 2022 год) в разрезе ГРБС приведена в приложении 12 и на диаграмме:



Менее среднего значения расходы исполнены по шести из одиннадцати ГРБС (в 2021 году – по пяти из двенадцати ГРБС).

На долю капитальных вложений по двум ГРБС приходится 95,1% расходов, направленных на указанные цели (в 2021 году – 95,9%):

министерство строительства края – 9 714,6 млн рублей (в 2021 году – 5 949,2 млн рублей);

министерство транспорта края – 9 667,1 млн рублей (4 734,0 млн рублей).

5.10.2. Бюджетные ассигнования на осуществление капитальных вложений в рамках Перечня строек и объектов на 2022 год предусмотрены по 13 государственным программам (аналогично в 2021 году) в объеме 23 413,3 млн рублей (в 2021 году – 13 044,5 млн рублей), из них средства краевого бюджета – 19 010,5 млн рублей, или 81,2% от общего объема капитальных вложений (2021 год – 9 653,7 млн рублей, или 74,0%), средства федерального бюджета – 4 402,8 млн рублей (2021 год – 3 390,9 млн рублей).

Кроме того, в рамках Перечня строек и объектов предусмотрены непрограммные расходы (на объект «пристройка к зданию, расположенному по адресу: г. Красноярск, пр. Мира, 103; ГРБС – министерство строительства края) в сумме 75,0 млн рублей (2021 год – 2,5 млн рублей), исполнение составило 99,7% (74,8 млн рублей).

Информация об исполнении расходов краевого бюджета на осуществление капитальных вложений в 2022 году в разрезе государственных программ приведена на диаграмме:

**Исполнение расходов за 2022 год на осуществление капитальных вложений в разрезе государственных программ**  
(процентов)



Наименьший процент исполнения сложился по государственной программе «Комплексное территориальное развитие Красноярского края»<sup>54</sup> (19,6%). Причиной послужило неисполнение в установленные сроки подрядчиком условий контракта по проектно-изыскательским работам на строительство модульного здания досугового центра на 50 мест в с. Веселое Тасеевского района<sup>55</sup>.

5.10.3. Объем неисполненных бюджетных ассигнований за 2022 год к уровню прошлого года увеличился в 1,6 раза. Сумма «отвлеченных» бюджетных средств составила 3 108,8 млн рублей (в 2021 году – 1 903,8 млн рублей), или 13,2% бюджетных назначений отчетного периода.

В рамках Перечня строек и объектов бюджетные ассигнования на 2022 год предусмотрены на осуществление капитальных вложений в 185 объектов (ввод в эксплуатацию с 2021 по 2026 год).

Основными причинами неосвоения бюджетных средств являются<sup>56</sup>:

невыполнение или несвоевременное выполнение подрядными организациями принятых обязательств;

признание конкурсных процедур несостоявшимися в связи с отсутствием заявок от претендентов на участие в торгах;

получение отрицательного заключения государственной экспертизы по разработанной проектной документации;

экономия, образовавшаяся в ходе проведения конкурсных процедур и по итогам ввода объектов в эксплуатацию.

Кроме того, в качестве одной из основных причин неисполнения бюджетных ассигнований министерством финансов края отмечена необходимость проведения корректировки проектной документации, выявленная в ходе строительства, реконструкции объекта, что привело к отсутствию возможности выполнения в запланированных объемах строительно-монтажных работ и поставки оборудования.

Из 86 объектов, подлежащих вводу в эксплуатацию в 2022 году:

завершено строительство (реконструкция) и введены в эксплуатацию 38 объектов (44,2%);

<sup>54</sup> Утверждена постановлением Правительства края от 29.09.2021 № 686-п.

<sup>55</sup> На основании отчета о реализации государственной программы «Комплексное территориальное развитие Красноярского края» за 2022 год.

<sup>56</sup> Согласно пояснительной записке к отчету об исполнении краевого бюджета края на 01.01.2023 (письмо Правительства края от 14.04.2023 № 3-03395).

завершено строительство (реконструкция) и планируется ввод в эксплуатацию в 2023 году 3 объектов (3,5%);

приобретено 4 объекта (4,7%);

разработана проектная документация с получением положительного заключения государственной экспертизы по 5 объектам (5,8%);

проектная документация находится в стадии разработки по 9 объектам (10,4%);

работы не завершены или не проводились по 27 объектам (31,4%).

Закон края от 09.12.2022 № 4-1351 «О краевом бюджете на 2023 год и плановый период 2024-2025 годов» не предусматривает финансирование объекта «Строительство полигонов твердых коммунальных отходов с. Ермаковское Ермаковского района», разработка проектной документации по которому завершена в 2022 году, что свидетельствует о риске неэффективного расходования средств краевого бюджета (поскольку не исключает в дальнейшем необходимость расходования средств на актуализацию разработанной за счет бюджетных средств проектной документации).

На 01.01.2022 Перечень строек и объектов включал 154 объекта с объемом финансирования на 2022 год в сумме 16 781,5 млн рублей<sup>57</sup>.

В течение 2022 года в Перечень строек и объектов внесены следующие изменения в части объектов с финансированием на 2022 год:

увеличено финансирование по 136 объектам на 3 278,3 млн рублей (с 16 070,5 млн рублей до 19 348,8 млн рублей);

исключено 18 объектов с объемом финансирования 711,0 млн рублей;

добавлено 49 объектов с объемом финансирования 4 097,0 млн рублей.

Таким образом, по состоянию на 31.12.2022 в Перечень строек и объектов на 2022 год включено 185 объектов с объемом финансирования на 2022 год в сумме 23 445,8 млн рублей<sup>58</sup>.

По двум объектам, включенным в Перечень строек и объектов, в уточненной бюджетной росписи на 2022 год средства не предусмотрены:

«Реконструкция нежилого здания, расположенного по адресу: Россия, Красноярский край, г. Красноярск, ул. Пролетарская, зд. 153, строение 1» – 10,0 млн рублей (планируемый год ввода объекта 2022 год);

«Приобретение в краевую собственность нежилых помещений, расположенных по адресу: г. Красноярск, ул. Устиновича, 9 для КГБПОУ «Красноярский юридический техникум»» – 15,7 млн рублей (планируемый год ввода объекта 2022 год).

5.10.4. Согласно данным консолидированной бюджетной (бухгалтерской) отчетности края за 2022 год<sup>59</sup> общее количество объектов незавершенного строительства (далее – ОНС) на 01.01.2023 составило 1 375 объектов, в том числе 746 региональных объектов. Информация об объемах вложений в объекты незавершенного строительства приведена в таблице:

<sup>57</sup> Закон края о бюджете в ред. от 09.12.2021.

<sup>58</sup> Закон края о бюджете в ред. от 06.10.2022.

<sup>59</sup> Формы 0503190 «Сведения о вложениях в объекты недвижимого имущества, объектах незавершенного строительства» и 0503790 «Сведения о вложениях в объекты недвижимого имущества, об объектах незавершенного строительства бюджетного (автономного) учреждения».

Наименование показателя	На начало 2022 года		На конец 2022 года		Соотношение, %	
	количество объектов, ед.	сумма, млн рублей	количество объектов, ед.	сумма, млн рублей	по количеству объектов	по сумме
<i>1</i>	<i>2</i>	<i>3</i>	<i>4</i>	<i>5</i>	<i>6 (4/2*100)</i>	<i>7 (5/3*100)</i>
<b>ВСЕГО</b>	<b>1 165</b>	<b>34 382,7</b>	<b>1 375</b>	<b>47 876,3</b>	<b>118,0</b>	<b>139,2</b>
Сведения о вложениях в объекты недвижимого имущества, объектах незавершенного строительства	1 086	33 678,6	1 305	46 475,1	120,2	138,0
из них региональные объекты	542	22 620,1	701	34 339,6	129,3	151,8
Сведения о вложениях в объекты недвижимого имущества, об объектах незавершенного строительства бюджетных (автономных) учреждений	79	704,1	70	1 401,2	88,6	211,6
из них региональные объекты	50	429,6	45	1 047,5	90,0	243,8

В общем количестве ОНС региональные объекты составляют 54,3%, сведения приведены в таблице:

Наименование показателя	На начало 2022 года	На конец 2022 года	Динамика за период
<i>1</i>	<i>2</i>	<i>3</i>	<i>4 (3-2)</i>
<b>ВСЕГО региональные ОНС, из них:</b>	<b>592</b>	<b>746</b>	<b>154</b>
стоимостью более 10 млн рублей	187	270	83
Фактические расходы, млн рублей	23 049,7	35 387,1	12 337,4
Общая сметная стоимость, млн рублей	x	136 324,4	x

В 2022 году наблюдается рост:

по общему количеству ОНС – на 154 объекта (26,0%);

по количеству объектов, стоимостью более 10 млн рублей – на 83 объекта (44,4%);

по сумме фактических расходов – на 12 337,4 млн рублей.

За 2022 год количество ОНС увеличилось на 26,0%, расходы на их реализацию – на 53,5%.

Наибольшие объемы незавершенного строительства учтены по министерству строительства края – 23 884,5 млн рублей, или 67,5% общего объема вложений на краевом уровне, и по министерству транспорта края – 10 415,8 млн рублей (29,4%).

По данным форм 0503190 «Сведения о вложениях в объекты недвижимого имущества, объектах незавершенного строительства» и 0503790 «Сведения о вложениях в объекты недвижимого имущества, об объектах незавершенного строительства бюджетного (автономного) учреждения» по способу вовлечения в хозяйственный оборот ОНС в 2022 году распределены следующим образом:

Целевая функция объекта <sup>60</sup>	На начало 2022 года		На конец 2022 года		Динамика за период	
	количество объектов, ед.	сумма, млн рублей	количество объектов, ед.	сумма, млн рублей	по количеству объектов, ед.	по сумме, млн рублей
<i>1</i>	<i>2</i>	<i>3</i>	<i>4</i>	<i>5</i>	<i>6 (4-2)</i>	<i>7 (5-3)</i>
<b>ВСЕГО</b>	<b>592</b>	<b>23 049,7</b>	<b>746</b>	<b>35 387,1</b>	<b>154</b>	<b>12 337,4</b>
Завершение строительства	11	484,6	4	20,9	-7	-463,7
Передача объекта незавершенного строительства другим субъектам хозяйственной деятельности	75	7 293,8	165	9 675,3	90	2 381,5
Передача объекта незавершенного строительства собственность иному публично-правовому образованию	2	163,5	2	21,8	0	-141,7
Списание и снос объекта незавершенного строительства	40	123,9	39	119,6	-1	-4,3
Строительство (реконструкция, техническое перевооружение) объекта незавершенного строительства продолжается	50	7 522,1	105	14 935,1	56	7 413,0
Целевая функция не требуется (в случае завершения строительства объекта незавершенного строительства)	31	1 890,1	29	2 316,5	-2	426,4
Целевая функция не определена	109	1 213,2	121	1 778,4	12	565,2
Иная целевая функция	274	4 358,5	280	6 519,5	6	2 161,0

<sup>60</sup> Код целевой функции объекта капитальных вложений определяется учреждением по результатам оценки технического состояния объектов капитальных вложений (на основании пункта 173.1 Инструкции № 191н).

Доля объектов, для которых определена «иная целевая функция» (280 ед.) или «целевая функция не определена» (121 ед.), составляет 53,8% от общего количества ОНС, что указывает на отсутствие принятых решений по способу вовлечения данных объектов в хозяйственный оборот. Сумма расходов на реализацию указанных проектов составила 8 297,9 млн рублей.

В отчетном году на 1 единицу (4,3 млн рублей) уменьшилось количество объектов, подлежащих списанию и сносу, что существенно не отразилось на общей сумме фактических расходов, подлежащих списанию (119,6 млн рублей, 39 объектов).

Отсутствие на территории края правил (порядка) списания объектов незавершенного строительства при принятии указанных правил на федеральном уровне в 2021 году<sup>61</sup> приводит к невозможности списания ОНС и сокращения их числа.

Справочно: в Сибирском федеральном округе Правила принятия решений о списании ОНС или затрат, понесенных на незавершенное строительство объектов, приняты в Республике Хакасия, Новосибирской области<sup>62</sup>.

По состоянию на 01.01.2023 в стадии «реализации инвестиционного проекта» находится 52,7% ОНС от их общего количества, 23,7% которых имеют статус «строительство объекта не начиналось».

Остается существенным объем вложений в проведение проектно-изыскательских работ и разработку проектной документации:

по 93 объектам, строительство которых не начиналось, – 866,7 млн рублей;

по 40 объектам, по которым ведутся проектно-изыскательские работы, осуществляется разработка проектной документации, – 1 676,3 млн рублей.

Существенный объем вложений в разработку проектной документации и отсутствие ее дальнейшей реализации влечет риск неэффективных расходов, поскольку конечный результат, предусматривающий создание объекта капитального строительства, не достигнут, а по истечении нескольких лет соответствующая документация становится неактуальной и требует либо корректировки, либо разработки нового проекта.

Удельный вес объектов, строительство которых приостановлено (прекращено), в общем количестве учтенных объектов составляет 40,1% (14,2% от общего объема вложений). Информация приведена в таблице:

Причины приостановления (прекращения) строительства	Год приостановления (прекращения) строительства							
	1989–2012		2013–2020		2021–2022		итого	
	количество объектов, ед.	сумма, млн рублей	количество объектов, ед.	сумма, млн рублей	количество объектов, ед.	сумма, млн рублей	количество объектов, ед.	сумма, млн рублей
1	2	3	4	5	6	7	8	9
<b>ВСЕГО</b>	<b>208</b>	<b>2 307,1</b>	<b>86</b>	<b>2 627,9</b>	<b>5</b>	<b>74,7</b>	<b>299</b>	<b>5 009,7</b>
Приостановлено финансовое обеспечение	6	40,1	0	0,0	0	0,0	6	40,0

<sup>61</sup> Постановлением Правительства РФ от 07.09.2021 № 1517 утверждены Правила принятия решений о списании объектов незавершенного строительства или затрат, понесенных на незавершенное строительство объектов капитального строительства федеральной собственности, финансовое обеспечение которых осуществлялось за счет средств федерального бюджета. Пунктом 3 указанного Постановления рекомендовано органам исполнительной власти субъектов РФ руководствоваться положениями Правил при утверждении правил принятия решений о списании объектов незавершенного строительства или затрат, понесенных на незавершенное строительство объектов капитального строительства государственной собственности субъекта РФ, финансовое обеспечение которых осуществлялось за счет средств бюджета субъекта РФ.

<sup>62</sup> Постановление Правительства Республики Хакасия от 22.04.2022 № 207, постановление Правительства Новосибирской области от 02.08.2022 № 359-п.

Причины приостановления (прекращения) строительства	Год приостановления (прекращения) строительства							
	1989–2012		2013–2020		2021–2022		итого	
	количество объектов, ед.	сумма, млн рублей	количество объектов, ед.	сумма, млн рублей	количество объектов, ед.	сумма, млн рублей	количество объектов, ед.	сумма, млн рублей
Низкий уровень подготовки и реализации проектных решений	1	0,1	0	0,0	0	0,0	1	0,1
Неудовлетворительная работа подрядных организаций	0	0,0	1	4,5			1	4,5
Прочие причины	201	2 266,9	85	2 623,4	5	74,7	291	4 965,0

В сводной бюджетной (бухгалтерской) отчетности на 01.01.2023 учтены 208 объектов, строительство которых приостановлено (прекращено) более 20 лет назад, общая сумма фактических расходов по данным объектам составила 2 307,1 млн рублей.

В 2017 году Методическими рекомендациями по учету объектов незавершенного строительства государственной собственности субъектов РФ и муниципальной собственности<sup>63</sup> органам государственной власти регионов рекомендовано разработать и утвердить положения по учету ОНС, в которых необходимо определить орган, уполномоченный на такой учет, установить правила ведения реестра ОНС, определить порядок учета ОНС, утвердить формы реестра и правила их заполнения.

Орган исполнительной власти края, ответственный за разработку и реализацию мер, направленных на снижение объемов незавершенного строительства в крае, не определен.

На начало 2023 года нормативная правовая база в сфере учета, инвентаризации и распоряжения ОНС на территории края не сформирована, межведомственная комиссия по разработке предложений об использовании ОНС не создана.

Полномочие по формированию и ведению регионального реестра ОНС, предусмотренное статьей 55.34 Градостроительного кодекса РФ, на территории края не реализовано.

5.10.5. По мероприятиям, срок реализации которых Планом мероприятий по реализации стратегии социально-экономического развития Красноярского края до 2030 года<sup>64</sup> (далее – План, План реализации стратегии СЭР) установлен в период 2022–2024 годов, отмечаем следующее.

По 3 объектам в Перечне строек и объектов изменен год ввода объекта в эксплуатацию:

«Строительство поликлиники в Свердловском районе г. Красноярска» – с 2023 года на 2024 год (в Плане: 2022 год);

«Досуговый центр в с. Вознесенка Березовского района» – с 2022 года на 2023 год (в Плане: 2021–2025 год);

«Очистные сооружения канализации производительностью 200 м<sup>3</sup>/сутки по ул. Приозерная в п. Элита Емельяновского района» – с 2022 года на 2023 год (в Плане: 2021–2025 год).

<sup>63</sup> Разработаны во исполнение пункта 1 раздела I поэтапного плана снижения объемов и количества ОНС, утвержденного Первым заместителем Председателя Правительства РФ Шуваловым И.И. 31.01.2017 № 727п-П113 (письмо Минэкономразвития России от 06.03.2017 № 5536-ЕЕ/Д17и «О единой методологии учета объектов незавершенного строительства»).

<sup>64</sup> Утвержден постановлением Правительства края от 09.06.2020 № 416-п.



По 3 объектам срок реализации мероприятий в Плане ограничен 2022 годом, при этом:

в Перечне строек установлен иной год ввода объекта в эксплуатацию:

«Строительство комплекса зданий для нужд КГА ПОУ «Красноярский хореографический колледж» (год ввода в Перечне строек и объектов – 2025 год) – средства на объект в 2022 году не выделялись;

«Строительство комплекса зданий Культурно-просветительского центра в с. Казачинское» (год ввода в Перечне строек и объектов – 2023 год) – расходы, предусмотренные на 2022 год, освоены на 97,5%;

не обеспечен ввод в эксплуатацию в 2022 году объекта «Строительство поликлиники в с. Идринское» (в Перечне строек и объектов год ввода – 2022 год) по причине непредставления актов выполненных работ, отсутствия строительной готовности объекта.

Отсутствует в Перечне строек и объектов объект «Реконструкция автомобильной дороги Красноярск – Кузнецово – Зыково в Березовском районе» (в Плане: 2022-2023 годы), при формировании проекта краевого бюджета на 2022–2024 годы причиной невключения указано: «В целях завершения уже начатой реконструкции автомобильной дороги Красноярск – Элита принято решение отказаться от реконструкции автодороги Красноярск – Кузнецово – Зыково, начало работ по которой было запланировано на 2022 год, ввод в эксплуатацию в 2023 году (3,4 км). Имеющихся объемов дорожного фонда недостаточно для начала реализации новых объектов».

5.10.6. Предложения Счетной палаты края<sup>65</sup> по совершенствованию системы нормативного правового регулирования осуществления бюджетных инвестиций в форме капитальных вложений в объекты капитального строительства государственной (муниципальной) собственности края не реализованы.

Действующий в крае Порядок формирования и реализации Перечня строек и объектов<sup>66</sup> требует доработки и актуализации в части:

унификации перечня информации и документов, предоставляемых в целях включения объектов в Перечень строек и объектов;

включения сведений об информационной модели объекта капитального строительства<sup>67</sup>;

---

<sup>65</sup>Сформированы по итогам проведения экспертно-аналитического мероприятия «Анализ реализации перечня строек и объектов в 2017-2020 годах (по объектам образования, спорта, культуры и туризма, за исключением объектов, построенных (реконструированных) в рамках подготовки к проведению Универсиады-2019)».

<sup>66</sup> Утвержден постановлением Правительства края от 11.04.2014 № 129-п «Об утверждении Порядка формирования и реализации перечня строек и объектов, в котором отражаются бюджетные ассигнования на осуществление бюджетных инвестиций в форме капитальных вложений в объекты недвижимого имущества государственной собственности Красноярского края, а также бюджетные ассигнования на осуществление краевыми бюджетными и автономными учреждениями и краевыми унитарными предприятиями за счет средств субсидии из краевого бюджета капитальных вложений в объекты капитального строительства государственной собственности Красноярского края или приобретение объектов недвижимого имущества в государственную собственность Красноярского края, за исключением бюджетных ассигнований в объекты, обеспечивающие реализацию инвестиционных проектов».

<sup>67</sup> Статьей 57.5 Градостроительного кодекса РФ введено понятие «Информационная модель объекта капитального строительства». Постановлением Правительства РФ от 05.03.2021 № 331 «Об установлении случая, при котором застройщиком, техническим заказчиком, лицом, обеспечивающим или осуществляющим подготовку обоснования инвестиций, и (или) лицом, ответственным за эксплуатацию объекта капитального строительства, обеспечиваются формирование и ведение информационной модели объекта капитального строительства» установлено, что формирование и ведение информационной модели объекта капитального строительства обеспечиваются в случае, если договор о подготовке проектной документации для строительства, реконструкции объекта капитального строительства, финансируемых с привлечением средств бюджетов бюджетной системы РФ, заключен после 01.01.2022.

отражения в документах информации о мероприятиях, необходимых для своевременного начала функционирования создаваемого объекта с предварительной оценкой затрат на данные мероприятия;

наличия требований о проведении анализа обеспечения объекта основными видами ресурсов (тепло- и электроэнергия, вода, водоотведение), наличия объектов, сопряженных с предлагаемыми объектами капитального строительства в рамках территориального развития населенных пунктов, необходимых в том числе для более эффективной их эксплуатации (транспортная инфраструктура, территориальная доступность);

определения критериев отбора объектов капитального строительства с целью включения в Перечень строек и объектов;

включения объектов культурного наследия в Перечень строек и объектов, в отношении которых предусматривается реализация мер по приспособлению для современного использования, расходы на которые имеют характер бюджетных инвестиций.

Нормативными правовыми актами края не предусмотрено:

формирование Перечня строек и объектов в рамках информационного ресурса, в целях повышения эффективности управления бюджетными инвестициями, совершенствования процессов формирования и реализации Перечня строек и объектов;

формирование органами исполнительной власти края в целом по социальной сфере (в разрезе отдельных областей, муниципальных образований края и (или) населенных пунктов) потребности в строительстве (реконструкции) объектов социальной инфраструктуры, исходя из социальных норм и нормативов, своевременном уточнении потребности с учетом изменяющихся демографических тенденций, экономического развития и приоритетных направлений социально-экономического развития края.

Требуется совершенствование механизма проведения оценки эффективности капитальных вложений в объекты капитального строительства за счет средств краевого бюджета<sup>68</sup>, в том числе: ограничение случаев проведения оценки; введение возможности проведения оценки эффективности капитальных вложений не только с применением проекта-аналога, но, например, с использованием укрупненного норматива цены строительства.

Применяемая форма Перечня строек и объектов с указанием в графе «год ввода» срока подготовки проектной документации приводит к непрозрачности информации.

5.11. Законом края о бюджете предусмотрены бюджетные ассигнования на предоставление **межбюджетных трансфертов** бюджетам других уровней бюджетной системы РФ и бюджетам государственных внебюджетных фондов **в объеме 131 468,5 млн рублей** (приложение 13). Сводной бюджетной росписью расходы краевого бюджета на предоставление межбюджетных трансфертов увеличены на 4,3%.

<sup>68</sup> Порядок оценки эффективности капитальных вложений в объекты капитального строительства за счет средств краевого бюджета утвержден постановлением Правительства края от 10.11.2011 № 681-п.

Межбюджетные трансферты исполнены в сумме 137 139,9 млн рублей, или 96,8% от уточненного плана (в 2021 году – 97,8%). В сравнении с 2021 годом объем предоставленных межбюджетных трансфертов увеличился на 18,7% и составил 132 739,8 млн рублей.

Основная доля в расходах приходится на межбюджетные трансферты, направленные бюджетам муниципальных образований (97,2%, в 2021 году – 95,1%).

В 2022 году, как и в течение двух предшествующих лет, не исполнены в полном объеме расходы на предоставление субвенции федеральному бюджету. Соглашение на осуществление части переданных полномочий по составлению протоколов об административных правонарушениях, посягающих на общественный порядок и общественную безопасность, между МВД России и Правительством края до настоящего времени не заключено, в результате чего нормы, устанавливающие административную ответственность за нарушение тишины и покоя граждан, эффективно не применяются.

5.11.1. Межбюджетные трансферты в размере 128 746,2 млн рублей предоставлены по 23 государственным программам края (в 2021 году – 110 194,5 млн рублей по 22 программам<sup>69</sup>).

Уровень исполнения государственных программ края по предоставлению межбюджетных трансфертов менее 90% сложился по четырем программам<sup>70</sup>.

Основной объем межбюджетных трансфертов (93,4%) приходится на реализацию пяти государственных программ края: «Развитие образования» (45,7%), «Управление государственными финансами» (21,7%), «Создание условий для обеспечения доступным и комфортным жильем граждан» (10,1%), «Реформирование и модернизация жилищно-коммунального хозяйства и повышение энергетической эффективности» (8,5%), «Развитие транспортной системы» (4,6%), «Развитие системы социальной поддержки граждан» (2,8%).

По непрограммным направлениям расходов межбюджетные трансферты перечислены в объеме 3 993,6 млн рублей (в 2021 году – 1 665,1 млн рублей), что составляет 98,0% от объема предусмотренных бюджетных ассигнований (в 2021 году – 98,2%).

5.11.2. В отчетном году структура межбюджетных трансфертов, предоставленных бюджетам муниципальных образований, изменилась незначительно:

*(млн рублей)*

Наименование показателя	Исполнено 2021 год	2022				Структура, удельный вес, в %	
		уточненный план	исполнено	неисполненные назначения	% исполнения	2021	2022
<i>1</i>	<i>2</i>	<i>3</i>	<i>4</i>	<i>5=3-4</i>	<i>6=4/3*100</i>	<i>7</i>	<i>8</i>
<b>ВСЕГО</b>	<b>106 407,4</b>	<b>133 004,1</b>	<b>129 075,7</b>	<b>3 928,3</b>	<b>97,0</b>	<b>100,0</b>	<b>100,0</b>
субвенции	55 679,4	64 079,3	63 722,9	356,3	99,4	52,3	49,3
дотации	27 110,3	29 659,6	29 659,6	0,0	100,0	25,5	23,0
субсидии	20 466,9	31 711,7	28 346,3	3 365,4	89,4	19,2	22,0
иные межбюджетные трансферты	3 150,8	7 553,5	7 346,9	206,6	97,3	3,0	5,7

<sup>69</sup> В 2021 году не реализовывалась государственная программа края «Комплексное территориальное развитие Красноярского края».

<sup>70</sup> Государственные программы края: «Развитие системы социальной поддержки граждан» (88,3%), «Охрана окружающей среды, воспроизводство природных ресурсов» (85,1%), «Развитие малого и среднего предпринимательства и инновационной деятельности» (80,0%), «Создание условий для обеспечения доступным и комфортным жильем граждан» (83,3%).

Общее количество межбюджетных трансфертов увеличилось на 14 единиц:

(единиц)

Наименование	Утверждено Законом края о бюджете		Уточненный план		Исполнение			
	2021	2022	2021	2022	2021	2022	2022 год в сравнении с 2021 годом:	
							включены	исключены
<b>ВСЕГО</b>	<b>239</b>	<b>256</b>	<b>242</b>	<b>257</b>	<b>236</b>	<b>250</b>	<b>+58</b>	<b>-44</b>
субвенции	111	108	111	108	110	106	+5	-9
субсидии	110	111	111	109	107	105	+30	-32
дотации	5	5	5	5	5	5	+0	-0
иные межбюджетные трансферты	13	32	15	35	14	34	+23	-3

Получателями межбюджетных трансфертов являлись 61 муниципальное образование (приложение 14).

В сравнении с предыдущим годом отмечен рост объемов межбюджетных трансфертов, предоставленных муниципальным образованиям, от 2,4% (Северо-Енисейский район) до 120,3% (г. Лесосибирск<sup>71</sup>), за исключением Туруханского района.

Ритмичность перечисления межбюджетных трансфертов в бюджеты муниципальных образований приведена в таблице (в % от годового финансирования):

(процентов)

Наименование	I квартал	II квартал	III квартал	IV квартал			
				итого	октябрь	ноябрь	декабрь
2022							
Дотации	16,1	24,5	21,1	38,3	8,1	13,2	17,0
Субсидии	10,6	14,6	28,5	46,3	15,5	10,2	20,5
Субвенции	18,7	31,3	19,3	30,7	8,5	7,7	14,5
Иные межбюджетные трансферты	12,8	16,4	32,0	38,8	9,7	12,0	17,0
2021							
Дотации	22,8	22,2	21,3	33,7	7,9	8,7	17,1
Субсидии	7,9	15,4	24,0	52,7	13,9	12,0	26,8
Субвенции	20,6	32,6	17,5	29,3	7,7	7,6	14,0
Иные межбюджетные трансферты	19,5	31,8	15,1	33,6	11,8	11,8	10,0

В 2022 году в краевой бюджет поступили доходы от возврата межбюджетных трансфертов из бюджетов муниципальных образований в размере 1 142,4 млн рублей (в 2021 году – 1 256,0 млн рублей).

5.11.3. В 2022 году расходы краевого бюджета на предоставление местным бюджетам дотаций по сравнению с 2021 годом увеличились на 9,4% (2 549,3 млн рублей) и составили 29 659,6 млн рублей:

(млн рублей)

Наименование дотаций	2021		2022		Темп роста 2022 к 2021, %
	исполнено	удельный вес в общем объеме дотаций, %	исполнено	удельный вес в общем объеме дотаций, %	
<b>ВСЕГО, в том числе:</b>	<b>27 110,3</b>	<b>100,0</b>	<b>29 659,6</b>	<b>100,0</b>	<b>109,4</b>
дотации на выравнивание бюджетной обеспеченности	15 965,9	58,9	16 728,6	56,4	104,8
на поддержку мер по обеспечению сбалансированности бюджетов	4 851,9	17,9	5 823,8	19,6	120,0
иные дотации, в том числе:	6 292,5	23,2	7 107,2	24,0	112,9

В отчетном году получателями дотаций на выравнивание бюджетной обеспеченности являлись 52 муниципальных образования края, как и в предыдущем году, девяти муниципальным образованиям<sup>72</sup> указанные дотации не предоставлялись.

<sup>71</sup> За счет увеличения объема субсидии на 1 738,9 млн рублей (или в 11,7 раза) на обеспечение мероприятий по переселению граждан из аварийного жилищного фонда.

<sup>72</sup> Северо-Енисейский район (расчетный уровень бюджетной обеспеченности составил 5,46), Туруханский район (1,97), Большеулуйский район (1,18), Емельяновский район (1,01), г. Норильск (1,87), г. Красноярск (1,59), г. Дивногорск (1,26), г. Железногорск (1,34), г. Бородино (0,97).

По данным, размещенным на официальном интернет-сайте министерства финансов края<sup>73</sup>, расчетная бюджетная обеспеченность после выравнивания на 2022 год по большей части муниципальных образований края (по 49 муниципальным образованиям) составляет 0,94. При этом наибольший коэффициент уровня бюджетной обеспеченности имеет Северо-Енисейский район, который составляет 5,46.

5.11.4. В 2022 году расходы на предоставление местным бюджетам субсидий составили 28 346,3 млн рублей и в сравнении с 2021 годом увеличились на 7 879,4 млн рублей, или на 38,5% от расходов предыдущего года.

За счет средств федерального бюджета профинансированы расходы в размере 11 929,1 млн рублей, что составляет 42,1% от общего объема субсидий (в 2021 году – 7 608,3 млн рублей, или 37,2%).

Объем неисполненных бюджетных назначений по предоставлению субсидий составил 3 365,4 млн рублей. Основными причинами являются: сложившаяся экономия по итогам торгов; отказ от оплаты некачественно выполненных подрядных работ.

Необходимо отметить, что по мероприятию «Субсидии бюджетам муниципальных образований на подготовку описаний местоположения границ населенных пунктов и территориальных зон по Красноярскому краю» подпрограммы «Стимулирование жилищного строительства» государственной программы «Создание условий для обеспечения доступным и комфортным жильем граждан» средства в сумме 12 500,0 тыс. рублей не освоены в полном объеме, что связано с включением указанного мероприятия в бюджет в 4 квартале 2022 года.

О рисках неосвоения средств по указанному мероприятию отмечалось в заключении Счетной палаты края о результатах экспертизы проекта постановления Правительства края «О внесении изменений в постановление Правительства края от 30.09.2013 № 514-п «Об утверждении государственной программы Красноярского края «Создание условий для обеспечения доступным и комфортным жильем граждан». На момент проведения экспертизы (октябрь 2022 года) порядок предоставления субсидий не был принят, распределение средств между бюджетами муниципальных образований также не было осуществлено.

В отчетном году, как и в предыдущие годы, главными распорядителями бюджетных средств допускались нарушения сроков распределения субсидий бюджетам муниципальных образований края, установленных государственными программами.

Например, позднее установленного в государственных программах срока распределены следующие субсидии:

на обустройство мест (площадок) накопления отходов потребления и приобретение контейнерного оборудования по государственной программе «Охрана окружающей среды, воспроизводство природных ресурсов» – на 46 календарных дней;

<sup>73</sup> <http://minfin.krskstate.ru/mbo/level/page16971>.

на проведение мероприятий, направленных на обеспечение безопасного участия детей в дорожном движении по государственной программе «Развитие транспортной системы» – на 30 календарных дней.

5.11.5. В 2022 году расходы на предоставление местным бюджетам субвенций по сравнению с 2021 годом увеличились на 8 043,5 млн рублей, или на 14,4%, и составили 63 722,9 млн рублей.

За счет средств федерального бюджета профинансированы расходы по предоставлению 11 субвенций в размере 480,5 млн рублей, что составляет 0,8% от общего объема субвенций (в 2021 году – 433,8 млн рублей, или 0,8%).

Объем неисполненных бюджетных назначений составил 356,3 млн рублей. Основными причинами являются: экономия в результате конкурсных процедур, снижение объемов потребления коммунальных услуг населением, а также отсутствие в муниципальных образованиях жилых помещений, соответствующих утвержденным требованиям и порядку обеспечения детей-сирот жилыми помещениями (68,8 млн рублей).

5.11.6. В 2022 году объем средств на предоставление местным бюджетам иных межбюджетных трансфертов по сравнению с 2021 годом увеличен на 4 196,1 млн рублей и составил 7 346,9 млн рублей.

За счет средств федерального бюджета профинансированы расходы в размере 3 311,9 млн рублей, что составляет 45,0% от общего объема иных межбюджетных трансфертов (в 2021 году – 2 727,6 млн рублей, или 86,6%).

Объем неисполненных бюджетных назначений составил 206,6 млн рублей, включая 28,4 млн. рублей средств, выделенных из резервного фонда Правительства края на проведение работ по укреплению берега реки Оя Ермаковского района. Основными причинами являются: оплата по фактически предоставленным услугам и экономия по результатам проведения конкурсных процедур. Администрацией Ермаковского района не обеспечено освоение средств резервного фонда Правительства края в связи с тем, что не проведены необходимые закупочные процедуры в отчетном году.

## **6. Результаты внешней проверки показателей годового отчета за 2022 год в части источников финансирования дефицита бюджета и государственного долга**

6.1. По итогам 2022 года **краевой бюджет исполнен с дефицитом 3 867,5 млн рублей**. Дефицит бюджета составил 1,2% объема доходов без учета безвозмездных поступлений, что соответствует ограничениям, установленным статьей 92.1 БК РФ (не более 15%).

Информация об источниках внутреннего финансирования дефицита краевого бюджета в 2022 году приведена в приложении 15.

6.1.1. В 2022 году получен бюджетный кредит на финансовое обеспечение реализации инфраструктурных проектов (далее – ИБК) в размере 2 005,8 млн рублей.

Между Правительством края и Минстроем России заключено соглашение<sup>74</sup> о реализации инфраструктурного проекта «Строительство линии скоростного подземно-наземного легкорельсового транспорта в г. Красноярске. Первый этап», источником финансирования которого является ИБК из федерального бюджета в размере 89 259,5 млн рублей, в том числе в 2022 году – 2 005,8 млн рублей. Срок реализации проекта: 2022–2026 годы.

В соответствии с соглашением о предоставлении ИБК<sup>75</sup> кредит в размере 2 005,8 млн рублей предоставлен бюджету края сроком на 15 лет. За пользование кредитом взимаются проценты в размере 3,0% годовых. Возврат задолженности по ИБК осуществляется с 2024 по 2037 год ежегодно, равными долями. Сумма начисленных процентов за пользование ИБК (с 2022 по 2037 гг.) составит 521,6 млн рублей.

Коммерческие заимствования в отчетном периоде не осуществлялись.

В части погашения долговых обязательств в 2022 году осуществлено плановое погашение задолженности по государственным облигациям края в объеме 13 807,8 млн рублей. Бюджетные кредиты погашены на сумму 863,1 млн рублей (осуществлено полное досрочное погашение долга по бюджетным кредитам, полученным из федерального бюджета в 2010-2011 годах).

В целом *Программа государственных внутренних заимствований в отчетном периоде не исполнена:*

в части привлечения долговых обязательств исполнение составило 7,4% (2 005,8 млн рублей при плане 27 005,8 млн рублей);

в части погашения долговых обязательств – 36,7% (14 670,9 млн рублей при плане 39 979,2 млн рублей).

6.1.2. Основным источником внутреннего финансирования дефицита краевого бюджета являются остатки средств на счетах по учету средств бюджета.

Сальдо по показателю «Изменение остатков средств на счетах по учету средств бюджета» сложилось в сумме 16 657,6 млн рублей. По состоянию на 01.01.2023 остаток средств на счете краевого бюджета составил 72 107,5 млн рублей (в том числе на банковских депозитах – 53 000,0 млн рублей, целевые – 486,7 млн рублей, из них средства федерального бюджета – 4,6 млн рублей).

По иным источникам внутреннего финансирования дефицита бюджета сальдо на 01.01.2023 составило 125,1 млн рублей.

Право выдавать в 2022 году бюджетные кредиты бюджетам муниципальных районов (городских округов) края установлено статьей 16 Закона края о бюджете.

Всего в отчетном периоде кредиты муниципальным образованиям края предоставлены на сумму 429,3 млн рублей, или 21,5% от законодательно установленного общего размера<sup>76</sup>. Объем привлеченных бюджетных кредитов муниципальными образованиями края из краевого бюджета за 2022 год на 117,7 млн рублей больше уровня 2021 года (311,6 млн рублей). Количество

<sup>74</sup> Соглашение от 27.01.2022 № 12-9/с (с учетом изменений, внесенных дополнительным соглашением от 15.07.2022 № 1).

<sup>75</sup> Соглашение от 26.01.2022 № 01-01-06/06-44 между Правительством края и Минфином России о предоставлении бюджету края ИБК.

<sup>76</sup> В соответствии с частью 1 статьи 16 Закона края о бюджете в 2022 году общий размер бюджетных кредитов, предоставляемых из краевого бюджета муниципальным образованиям края, установлен в сумме не более 2 000,0 млн рублей.

муниципальных образований края, которым предоставлены кредиты, как и в предыдущем году, составило 23.

За 2022 год задолженность по основному долгу по бюджетным кредитам, предоставленным муниципальным образованиям из краевого бюджета, увеличилась в сравнении с 2021 годом на 125,1 млн рублей и составила 523,2 млн рублей.

Доля реструктуризированной задолженности в 2022 году в общем объеме задолженности по бюджетным кредитам на 01.01.2023 составила 17,8% (92,9 млн рублей), на начало отчетного периода данный показатель составлял 23,1% (91,9 млн рублей реструктуризировано в 2021 году).

Просроченная задолженность по бюджетным кредитам, выданным муниципальным образованиям края из краевого бюджета, по состоянию на 01.01.2022 и 01.01.2023 отсутствует.

Вместе с тем на 01.01.2023 имеется задолженность юридических лиц перед краевым бюджетом на общую сумму 639,8 млн рублей. Указанную задолженность сформировали финансовые обязательства 54 юридических лиц по 86 бюджетным кредитам. Задолженность является переходящей из года в год. По данным Единого государственного реестра юридических лиц большинство заемщиков прекратили свою деятельность в период 2003–2011 годов. До настоящего времени вопрос списания обязательств не урегулирован.

**6.2. Верхний предел государственного долга края на 01.01.2023 установлен** Законом края о бюджете **в сумме 52 323,8 млн рублей**, в том числе по государственным гарантиям края 2 000,0 млн рублей.

За 2022 год **размер государственного долга края** снизился на 12 665,0 млн рублей и на 01.01.2023 **составил 50 632,2 млн рублей** (государственные гарантии – 0,0 рублей), что меньше утвержденного верхнего предела на 3,2%.

Объем государственного долга не превышает годовой объем доходов краевого бюджета без учета безвозмездных поступлений, что соответствует требованиям части 4 статьи 107 БК РФ.

Динамика показателей, характеризующих долговую нагрузку краевого бюджета и темпы ее прироста по отношению к предыдущему году, приведены в таблице:

Показатель	2021	2022
Государственный долг края, млн рублей	63 297,2	50 632,2
Уровень общей долговой нагрузки краевого бюджета, %	19,0	16,2
Уровень рыночной долговой нагрузки краевого бюджета, %	12,8	9,2
Коэффициент изменения долговой нагрузки краевого бюджета по отношению к предыдущему году, %	-18,2	-20,0

По итогам 2022 года край занял 15 место в РФ по абсолютной величине государственного долга (в 2021 году – 8 место)<sup>77</sup>.

Уровень общей долговой нагрузки краевого бюджета<sup>78</sup> в 2022 году составил 16,2%, что на 2,8 процентного пункта ниже, чем в 2021 году.

<sup>77</sup> Сведения об объеме и структуре государственного долга субъектов РФ на отчетную дату: [https://archive.minfin.gov.ru/performance/public\\_debt/subj/subdbt/2022/](https://archive.minfin.gov.ru/performance/public_debt/subj/subdbt/2022/).

<sup>78</sup> Отношение объема государственного долга на 1 января года следующего за отчетным к общему объему доходов без учета безвозмездных поступлений за отчетный год.



Уровень рыночной долговой нагрузки<sup>79</sup> составил 9,2%, что ниже значения, сложившегося в 2021 году (12,8%).

Коэффициент изменения долговой нагрузки бюджета края в 2022 году по отношению к 2021 году составил «минус» 20,0%, по отношению к 2018 году – «минус» 51,3%<sup>80</sup>. Указанные показатели долговой нагрузки краевого бюджета являются самыми низкими за последние 5 лет.

По данным Рейтингового агентства «РИА Рейтинг» в рейтинге субъектов РФ по уровню долговой нагрузки по итогам 2022 года край занял 16 место<sup>81</sup> с показателем 16,2%, что ниже общероссийского уровня долговой нагрузки (20,9%). Для сравнения: по итогам 2021 года край занимал 26 место (19%).

Изменения объема и структуры государственного долга приведены в таблице:

Показатели	На 01.01.2022		На 01.01.2023		Изменение	
	сумма, млн рублей	удельный вес, %	сумма, млн рублей	удельный вес, %	по сумме, млн рублей	по удельному весу, п/п
<i>1</i>	<i>2</i>	<i>3</i>	<i>4</i>	<i>5</i>	<i>6 (4-2)</i>	<i>7 (5-3)</i>
<b>ВСЕГО</b>	<b>63 297,2</b>	<b>100,0</b>	<b>50 632,2</b>	<b>100,0</b>	<b>-12 665,0</b>	<b>0,0</b>
Государственные ценные бумаги	42 515,5	67,2	28 707,8	56,7	-13 807,7	-10,5
Бюджетные кредиты и ссуды, привлеченные в краевой бюджет от других бюджетов бюджетной системы РФ	20 778,5	32,8	21 921,2	43,3	+1 142,7	+10,5
Кредиты, полученные от кредитных организаций	0,0	0,0	0,0	0,0	0,0	0,0
Государственные гарантии	0,0	0,0	0,0	0,0	0,0	0,0
Иные государственные долговые обязательства (поручительства)	3,2	0,0	3,2	0,0	0,0	0,0

Структура государственного долга края по сравнению с предыдущим отчетным периодом не претерпела значительных изменений.

По итогам 2022 года основная часть государственного долга (56,7%) представлена государственными ценными бумагами (28 707,8 млн рублей). По сравнению с 2021 годом их доля в структуре снизилась на 10,5 процентных пункта, при этом фактический объем снизился на 13 807,7 млн рублей.

Также значительную часть в структуре государственного долга (43,3%) занимают бюджетные кредиты и ссуды, привлеченные в краевой бюджет от других бюджетов бюджетной системы РФ (21 921,2 млн рублей). По сравнению с 2021 годом их доля в структуре увеличилась на 10,5 процентного пункта, фактический объем увеличился на 1 142,7 млн рублей.

Кроме того, в составе долговых обязательств края числится задолженность в размере 3,2 млн рублей перед Минфином России по договору поручительства, заключенному в 1999 году Администрацией края и Министерством сельского хозяйства и продовольствия РФ в обеспечение поставки для нужд края продукции, поступающей из-за рубежа в соответствии с межправительственными соглашениями и выделенной Правительством РФ Красноярскому краю<sup>82</sup>.

<sup>79</sup> Отношение объема государственного долга без учета бюджетных кредитов и государственных гарантий края на 1 января года следующего за отчетным к общему объему доходов без учета безвозмездных поступлений за отчетный год.

<sup>80</sup> По состоянию на 01.01.2019 размер государственного долга края составлял 103 901,1 млн рублей, доходы краевого бюджета без учета безвозмездных поступлений в 2018 году составили 198 747,8 млн рублей.

<sup>81</sup> <https://riarating.ru/images/63023/64/630236498.pdf>.

<sup>82</sup> Договор поручительства от 18.06.1999 № 57 в обеспечение договора поставки от 19.05.1999 № а-199/99, заключенного между ОАО «Красноярский комбикормовый завод» и ОАО «ФКК «Росхлебопродукт».

Решением Арбитражного суда края от 04.06.2014<sup>83</sup> в удовлетворении исковых требований Минсельхоза России к Красноярскому краю отказано в связи с отсутствием доказательств, подтверждающих факт поставки.

При этом до настоящего времени вопрос списания обязательства не урегулирован.

**6.3. На обслуживание государственного долга края в 2022 году направлено 3 576,7 млн рублей (97,9% от уточненных бюджетных назначений).** Экономия по указанным расходам сложилась в результате отсутствия потребности в привлечении заемных средств и составила 78,0 млн рублей.

Фактический объем расходов на обслуживание государственного долга не превышает ограничение, установленное статьей 111 БК РФ (15 % объема расходов бюджета, за исключением объема расходов, которые осуществляются за счет субвенций, предоставляемых из бюджетов бюджетной системы РФ).

Основной объем расходов на обслуживание государственного долга края направлен на выплату купонов по государственным облигациям края (3 539,7 млн рублей). Расходы на выплату процентов Министерству финансов РФ за пользование бюджетными кредитами в 2022 году составили 37,0 млн рублей (из них 16,2 млн рублей – проценты за пользование ИБК).

Исполнение по расходам на организацию облигационных займов сложилось в сумме 0,2 млн рублей, или 100,0% от утвержденных бюджетных назначений<sup>84</sup>.

**6.4. Согласно Основным направлениям бюджетной и налоговой политики на 2022 год <sup>85</sup> долговая политика края направлена на снижение государственного долга и поддержание его объема на экономически безопасном уровне при соблюдении ограничений, установленных бюджетным законодательством РФ.**

Так, в 2022 году осуществлено снижение объема государственного долга на 20%, при этом уровень долговой нагрузки (отношение государственного долга к собственным доходам краевого бюджета) за 2022 год составил 16,2%.

Достигнутый по результатам реализации основных направлений долговой политики уровень долговой нагрузки обусловил сохранение высокой кредитоспособности края: по итогам 11 месяцев 2022 года Аналитическое кредитное рейтинговое агентство (АКРА) подтвердило кредитный рейтинг края на уровне AA (RU), прогноз «Стабильный»<sup>86</sup>.

Поддержку кредитному рейтингу края оказывают сбалансированные бюджетные показатели и существенный объем накопленной ликвидности, а также высокие показатели развития экономики края и, как следствие, сильный экономический профиль. Сдерживающее влияние на кредитный рейтинг оказывает возросшая зависимость доходов бюджета от добывающего и металлообрабатывающего секторов экономики.

<sup>83</sup> Решение Арбитражного суда края от 04.06.2014 по делу № А33-4757/2014.

<sup>84</sup> Расходы на оказание услуг ПАО «Московская Биржа ММВБ-РТС» по поддержанию облигаций в котировальном списке ценных бумаг, допущенных к организованным торгам биржи, первого (высшего) уровня.

<sup>85</sup> Одобрены распоряжением Правительства края от 14.10.2021 № 688-р.

<sup>86</sup> <https://www.acra-ratings.ru/press-releases/3746>.

6.5. Одним из инструментов реализации долговой политики края является **эффективное управление временно свободными средствами краевого бюджета.**

В 2022 году осуществлено 73 размещения временно свободных средств краевого бюджета на банковских депозитах на общую сумму 437 651,0 млн рублей, процентные доходы по которым составили 9 679,8 млн рублей.

Кроме того, получен доход от операций по управлению остатками средств на едином казначейском счете в размере 3 418,8 млн рублей.

Информация о полученном доходе от размещения средств краевого бюджета представлена в таблице.

<i>(млн рублей)</i>		
Наименование дохода	2021	2022
Доходы от размещения временно свободных средств бюджетов субъектов РФ	2 199,0	9 679,8
Доходы от операций по управлению остатками средств на едином казначейском счете, зачисляемые в бюджеты бюджетной системы РФ	854,7	3 418,8
<b>ВСЕГО</b>	<b>3 053,7</b>	<b>13 098,6</b>

В целом объем полученных доходов от размещения временно свободных средств краевого бюджета увеличился по сравнению с показателем 2021 года в 4,3 раза и составил 13 098,6 млн рублей.

Размещение денежных средств на банковских депозитах позволило получить дополнительные финансовые ресурсы для погашения долговых обязательств и обеспечения сбалансированности краевого бюджета без привлечения заемных средств.

6.6. Снижение размера государственного долга также предусмотрено заключенными с Министерством финансов РФ соглашениями о реструктуризации бюджетных кредитов, полученных краем из федерального бюджета в 2015–2017 годах. Указанными соглашениями определены условия, при которых проводится реструктуризация задолженности, в том числе требования поэтапного снижения доли общего объема государственного долга в налоговых и неналоговых доходах краевого бюджета.

Информация об исполнении вышеуказанных условий приведена в таблице:

Условия, предусмотренные соглашениями	Плановые значения на 2022 год		Факт на 01.01.2023
	в соглашении о предоставлении кредита	в Законе края о бюджете	
Обеспечить в 2020-2029 годах:			
Дефицит бюджета на уровне не более 10% от суммы доходов без учета безвозмездных поступлений (с учетом допустимого превышения)	не более 10	7,6	1,2
Доля общего объема государственного долга от суммы доходов бюджета без учета безвозмездных поступлений	не более 48	32,9	16,2
Доля общего объема долговых обязательств по государственным ценным бумагам и кредитам, полученным от кредитных организаций, не более 43% суммы доходов бюджета без учета безвозмездных поступлений	не более 43	25,2	9,2

Значения показателей свидетельствуют о том, что в 2022 году условия соглашений о реструктуризации соблюдены.

По состоянию на 01.01.2023 объем обязательств (задолженности) края перед Российской Федерацией по бюджетным кредитам сократился на 863,1 млн рублей в результате досрочного полного погашения долга по бюджетным кредитам, полученным из федерального бюджета в 2010-2011 годах, и составил 19 915,4 млн рублей<sup>87</sup>.

<sup>87</sup> Без учета сумм бюджетного кредита, полученного в 2022 году на финансовое обеспечение реализации инфраструктурных проектов.

При этом объем задолженности по бюджетным кредитам, полученным в 2015–2017 годах (с учетом дополнительных соглашений о реструктуризации задолженности) по отношению к показателю на 01.01.2022 не изменился (19 915,4 млн рублей).

Факт отсутствия динамики по снижению указанных долговых обязательств обусловлен заключением в 2022 году дополнительного соглашения<sup>88</sup> о продлении сроков погашения бюджетных кредитов до 2029 года, предусматривающего исключение в 2022 году из графика погашения реструктуризированной задолженности платежей по основному долгу.

Объем высвобожденных средств бюджета края в результате снижения объема погашения задолженности по бюджетным кредитам в 2022 году составил 4 686,0 млн рублей. Указанные средства, в соответствии с условиями заключенного дополнительного соглашения, были направлены на мероприятия, связанные с реализацией новых инвестиционных проектов и предотвращением влияния ухудшения геополитической и экономической ситуации на развитие отраслей экономики края.

При этом общая сумма начисленных процентов за период 2018–2029 годов увеличилась на 8,2 млн рублей.

6.7. Согласно положениям статьи 107.1 БК РФ показатели долговой устойчивости, рассчитанные в соответствии с Методикой расчета значений показателей долговой устойчивости субъекта РФ, утвержденной Постановлением Правительства РФ от 04.03.2020 № 227, соответствуют критериям отнесения края к группе заемщиков с высоким уровнем долговой устойчивости.

Критерии для определения уровня долговой устойчивости в соответствии со статьей 107.1 БК РФ, а также динамика расчетных показателей представлены в таблице:

Наименование показателя	Уровень долговой устойчивости			Значения показателей	
	высокий	средний	низкий	2021	2022
Объем государственного долга субъекта РФ к общему объему доходов бюджета без учета безвозмездных поступлений (безвозмездных поступлений и (или) поступлений налоговых доходов по дополнительным нормативам отчислений от налога на доходы физических лиц)	не более 50%	более 50% и менее 85%	более 85%	23,2	20,2
Годовая сумма платежей по погашению и обслуживанию государственного долга субъекта РФ, возникшего по состоянию на 1 января очередного финансового года, без учета платежей, направляемых на досрочное погашение долговых обязательств со сроками погашения после 1 января года, следующего за очередным финансовым годом, к общему объему налоговых и неналоговых доходов бюджета субъекта РФ и дотаций из бюджетов бюджетной системы РФ*	не более 13%	более 13% и менее 18%	более 18%	5,6	5,5
Доля расходов на обслуживание государственного долга субъекта РФ в общем объеме расходов бюджета, за исключением объема расходов, которые осуществляются за счет субвенций, предоставляемых из бюджетов бюджетной системы РФ	не более 5%	более 5% и менее 8%	более 8%	1,6	1,0

\* показатели рассчитываются без учета сумм бюджетных кредитов, предоставленных на реализацию инфраструктурных проектов, и расходов на их обслуживание.

<sup>88</sup> Дополнительное соглашение от 21.11.2022 № 9/8/8/8/8 к Соглашениям по БК от 09.07.2015 № 01-01-06/06-97, от 08.10.2015 № 01-01-06/06-67, от 03.03.2016 № 01-01-06/06-48, от 05.08.2016 № 01-01-06/06-148, от 19.04.2017 № 01-01-06/06-131, от 14.07.2017 № 01-01-06/06-189.

## 7. Выводы

7.1. Несмотря на введенные в отношении России беспрецедентные санкции со стороны «недружественных» стран, которые привели к нарушению транспортно-логистических цепочек в производственном, потребительском секторах и усилению волатильности валютного курса, региональная экономика в 2022 году демонстрировала положительную динамику.

К числу основных факторов, способствующих устойчивому развитию края, учитывая специализацию на экспортно-ориентированных отраслях экономики, можно отнести высокие цены на сырьевые товары на мировых рынках.

В отчетном году в крае увеличилось промышленное и сельскохозяйственное производство, возросли объемы инвестиций и строительных работ, повысился уровень реальных доходов населения и улучшилась обстановка на рынке труда.

Разнонаправленную динамику продемонстрировал потребительский спрос, увеличившись на услуги и снизившись на товары.

Основными негативными тенденциями оставались демографический спад и рекордная инфляция (12,1%).

7.2. На итоговый результат исполнения краевого бюджета в 2022 году непосредственное влияние оказывали как внешние факторы, вызванные геополитической обстановкой, началом СВО и введением ряда ограничительных мер со стороны «недружественных» стран, так и внутренние процессы, обусловленные изначально более оптимистичными по сравнению с фактом прогнозами по отдельным макроэкономическим показателям, а также адаптацией бюджетного и налогового законодательства к текущим условиям.

7.3. Краевой бюджет в 2022 году исполнен с дефицитом 3 867,5 млн рублей.

Красноярскому краю удалось сохранить лидирующую позицию по уровню бюджетной обеспеченности среди субъектов РФ Сибирского федерального округа.

Доходы подтверждены в сумме 372 364,1 млн рублей, что выше уточненного плана на 10 621,5 млн рублей, или 2,9%. По сравнению с 2021 годом поступления доходов в краевой бюджет сократились на 23 415,5 млн рублей, или на 5,9%, за счет налоговых доходов и безвозмездных поступлений (при одновременном росте неналоговых доходов).

Расходы краевого бюджета исполнены в сумме 376 231,6 млн рублей (96,3% от уточненных бюджетных назначений).

Размер государственного долга края сократился на 12 665,0 млн рублей и на 01.01.2023 составил 50 632,2 млн рублей.

Достигнутый по итогам 2022 года уровень долговой нагрузки позволил сохранить высокий кредитный рейтинг края.

Отмечено неисполнение Программы государственных внутренних заимствований: в части привлечения долговых обязательств – 7,4%, в части погашения долговых обязательств – 36,7%, что обусловлено отсутствием привлекаемых коммерческих заимствований и реструктуризацией бюджетных кредитов.

Не урегулирован вопрос списания задолженности юридических лиц, прекративших свою деятельность, по бюджетным кредитам на общую сумму 639,8 млн рублей, а также долговых обязательств края перед Минфином России в размере 3,2 млн рублей.

Установленные законодательством ограничения по размеру резервного фонда Правительства края, государственного долга и расходов на его обслуживание в 2022 году, соблюдены.

На конец отчетного периода наблюдается увеличение объемов дебиторской задолженности (на 6,6%) и кредиторской задолженности (на 47,2%), в том числе по причине введения с 01.01.2023 Единого налогового счета.

7.4. Расходы на реализацию государственных программ края составили 360 863,8 млн рублей, или 97,0% от уточненных плановых назначений.

Систематически не в полном объеме исполняются бюджетные назначения по отдельным мероприятиям государственных программ.

Не исполнены бюджетные назначения на реализацию 31 подпрограммного мероприятия 13 государственных программ в объеме 346,9 млн рублей.

Значительная доля перевыполненных и недостигнутых показателей (56,3%) при высоком уровне исполнения расходов на реализацию государственных программ также свидетельствует о необходимости пересмотра подходов к установлению результатов от их реализации.

Остается актуальным замечание о дополнении значений показателей формулировками «не более» или «не менее», что снижает объективность оценки их достижения и не позволяет сопоставить достигнутые результаты с расходами на реализацию программных мероприятий.

7.5. На реализацию региональных проектов в крае направлено 40 545,0 млн рублей (93,7% от уточненных бюджетных назначений). По сравнению с 2021 годом расходы на реализацию региональных проектов увеличились на 55,5%. В структуре источников финансирования региональных проектов доля средств федерального бюджета по сравнению с 2021 годом увеличилась с 58,1% до 59,9%.

7.6. Суммарная доля расходов на социальную сферу по сравнению с уровнем 2021 года снизилась на 1,9% и составила 64,6% от общего объема расходов краевого бюджета.

7.7. Средства резервного фонда Правительства края в сумме 2 860,6 млн рублей направлены на финансирование специальных расходов, предоставление единовременной материальной помощи, мероприятий по предупреждению и ликвидации последствий чрезвычайных ситуаций, обусловленных лесными пожарами и массовыми пожарами, произошедшими 7 мая 2022 года, а также на проведение неотложных аварийных, ремонтно-восстановительных работ объектов инженерной инфраструктуры и другие.

7.8. По итогам 2022 года исполнение расходов в рамках Перечня строек и объектов характеризуется общим увеличением средств на 82,9% (+9,2 млрд рублей) и ростом количества не введенных в установленные сроки объектов (39 объектов, в 2021 году – 35 объект).

Объем неисполненных бюджетных ассигнований за 2022 год к уровню прошлого года увеличился в 1,6 раза. Сумма «отвлеченных» бюджетных средств составила 3 108,8 млн рублей (в 2021 году – 1 903,8 млн рублей), или 13,2% бюджетных назначений отчетного периода.

В 2022 году наблюдается рост общего количества объектов незавершенного строительства (26,0%), расходов на их реализацию (53,5%).

В крае не сформирована нормативная правовая база в сфере инвентаризации, распоряжения и списания объектов незавершенного строительства с учетом новелл, разработанных на федеральном уровне.

Существует необходимость совершенствования системы нормативного правового регулирования осуществления бюджетных инвестиций в форме капитальных вложений в объекты капитального строительства государственной (муниципальной) собственности края.

7.9. Расходы краевого бюджета на предоставление межбюджетных трансфертов другим бюджетам бюджетной системы РФ и бюджетам государственных внебюджетных фондов составили 132 739,8 млн рублей, из них бюджетам муниципальных образований края – 129 075,7 млн рублей (97,2% от общего объема).

В 2022 году не произошло снижение административной нагрузки на органы местного самоуправления. Количество межбюджетных трансфертов, предоставленных местным бюджетам, составило 250 единиц, что на 14 единиц больше уровня предыдущего года.

7.10. Представленный к внешней проверке годовой отчет об исполнении краевого бюджета за 2022 год (далее – Годовой отчет) сформирован с учетом требований нормативных правовых актов, регламентирующих порядок составления и представления отчетности об исполнении бюджетов бюджетной системы РФ.

Отклонения показателей Годового отчета от законодательно утвержденных назначений имеют объективный характер, их причины соответствуют основаниям, установленным бюджетным законодательством РФ.

Показатели Годового отчета подтверждаются данными годовой бюджетной отчетности ГАБС по основным параметрам.

Вместе с тем в ходе проверки годовой бюджетной отчетности ГАБС за 2022 год установлены искажения показателей годовой бюджетной отчетности, а также включение в бюджетную или бухгалтерскую (финансовую) отчетность показателей, характеризующих объекты бухгалтерского учета и не подтвержденных соответствующими регистрами бухгалтерского учета и (или) первичными учетными документами, содержащие признаки административного правонарушения, ответственность за которое предусмотрена статьей 15.15.6 КоАП РФ.

Нарушения, допущенные ГАБС при формировании годовой бюджетной отчетности, привели к искажению показателей следующих форм в составе Годового отчета: 0503110 «Справка по заключению счетов бюджетного учета отчетного финансового года», 0503120 «Баланс исполнения бюджета», 0503121 «Отчет о финансовых результатах деятельности», 0503128 «Отчет о бюджетных

обязательствах», 0503168 «Сведения о движении нефинансовых активов», 0503190 «Сведения о вложениях в объекты недвижимого имущества, объектах незавершенного строительства».

## **8. Предложения**

По итогам рассмотрения Счетной палатой края годового отчета об исполнении краевого бюджета за 2022 год сформулированы следующие предложения:

### **Правительству Красноярского края**

принять меры по устранению фактов искажения показателей отдельных форм годового отчета об исполнении краевого бюджета за 2022 год;

рассмотреть вопрос о внесении изменений в распоряжение Правительства края от 28.09.2018 № 749-р в части актуализации Плана мероприятий по росту доходов, повышению эффективности расходов и совершенствованию долговой политики и пересмотре подходов к установлению целевых показателей и их плановых значений с целью повышения прозрачности и объективности оценки достигнутого от реализации мероприятий результата.

### **Министерству финансов Красноярского края**

принять меры по профилактике нарушений и недостатков при составлении годовой отчетности главными администраторами бюджетных средств.

### **Главным администраторам бюджетных средств**

принять меры по устранению нарушений и недостатков, выявленных Счетной палатой края в ходе внешней проверки бюджетной отчетности за 2022 год, и их недопущению в будущих отчетных периодах.

Приложения:

1. Перечень проверенных главных администраторов средств краевого бюджета на 2022 год на 1 л.
2. Основные макроэкономические показатели Красноярского края на 2 л.
3. Информация об исполнении доходов краевого бюджета в 2022 году на 2 л.
4. Информация об исполнении расходов краевого бюджета в 2022 году в разрезе ведомственной структуры расходов на 2 л.
5. Информация об исполнении расходов краевого бюджета в 2022 году по разделам, подразделам классификации расходов бюджетов на 3 л.
6. Информация об исполнении расходов краевого бюджета на реализацию в Красноярском крае региональных проектов в 2022 году на 5 л.
7. Информация о региональных проектах, по которым в 2022 году не достигнуты целевые значения показателей, на 2 л.
8. Информация о невыполнении результатов региональных проектов в 2022 году на 2 л.
9. Информация об исполнении расходов краевого бюджета на реализацию государственных программ Красноярского края в 2022 году на 2 л.



10. Информация о мероприятиях государственных программ, расходы по которым в 2022 году не осуществлялись, на 3 л.
11. Информация об исполнении показателей эффективности реализации государственных программ Красноярского края в 2022 году на 2 л.
12. Информация об исполнении расходов краевого бюджета на осуществление капитальных вложений в 2022 году в разрезе главных распорядителей бюджетных средств (по Перечню строек и объектов на 2022 год) на 1 л.
13. Информация об объемах межбюджетных трансфертов, предоставленных из краевого бюджета в 2022 году, на 1 л.
14. Информация об объемах межбюджетных трансфертов, предоставленных из краевого бюджета муниципальным образованиям в 2021 и 2022 годах, на 2 л.
15. Информация об источниках внутреннего финансирования дефицита краевого бюджета в 2022 году на 1 л.

Аудитор  
Счетной палаты  
Красноярского края

А.Ю. Мельниченко

## Перечень ГАБС

№	Наименование главного администратора средств краевого бюджета
1	Законодательное Собрание Красноярского края
2	Счетная палата Красноярского края
3	Уполномоченный по правам человека в Красноярском крае
4	Избирательная комиссия Красноярского края
5	Управление делами Губернатора и Правительства Красноярского края
6	Постоянное представительство Красноярского края при Правительстве Российской Федерации
7	Министерство лесного хозяйства Красноярского края
8	Министерство экологии и рационального природопользования Красноярского края
9	Министерство культуры Красноярского края
10	Служба по государственной охране объектов культурного наследия Красноярского края
11	Служба по надзору за техническим состоянием самоходных машин и других видов техники Красноярского края
12	Министерство образования Красноярского края
13	Министерство экономики и регионального развития Красноярского края
14	Агентство развития малого и среднего предпринимательства Красноярского края
15	Агентство по управлению государственным имуществом Красноярского края
16	Агентство государственного заказа Красноярского края
17	Служба финансово-экономического контроля и контроля в сфере закупок Красноярского края
18	Служба по ветеринарному надзору Красноярского края
19	Министерство сельского хозяйства и торговли Красноярского края
20	Министерство строительства Красноярского края
21	Агентство печати и массовых коммуникаций Красноярского края
22	Служба по контролю в области градостроительной деятельности Красноярского края
23	Служба строительного надзора и жилищного контроля Красноярского края
24	Министерство социальной политики Красноярского края
25	Министерство спорта Красноярского края
26	Архивное агентство Красноярского края
27	Агентство по туризму Красноярского края
28	Агентство записи актов гражданского состояния Красноярского края
29	Агентство по гражданской обороне, чрезвычайным ситуациям и пожарной безопасности Красноярского края
30	Агентство труда и занятости населения Красноярского края
31	Министерство тарифной политики Красноярского края
32	Министерство промышленности, энергетики и жилищно-коммунального хозяйства Красноярского края
33	Агентство по обеспечению деятельности мировых судей Красноярского края
34	Агентство по развитию северных территорий и поддержке коренных малочисленных народов Красноярского края
35	Министерство здравоохранения Красноярского края
36	Министерство транспорта Красноярского края
37	Министерство цифрового развития Красноярского края
38	Агентство молодежной политики и реализации программ общественного развития Красноярского края
39	Министерство финансов Красноярского края

## Основные макроэкономические показатели Красноярского края

	Факт				Прогноз на 2022 год**	Оценка 2022 года***	Достигнутое значение 2022 года*	Отклонение факта от прогноза	Отклонение факта от оценки
	2018	2019	2020	2021					
1	3	4	5	5	6	7	8	9 (8-6)	10 (8-7)
Валовой региональный продукт, млрд рублей	2 374,7	2 696,2	2 725,1	3 064,8	3 222,1	3 515,7	–	x	x
Индекс физического объема валового регионального продукта, % к предыдущему году	103,3	100,3	93,9	99,8	105,1	102,6	–	x	x
Индекс промышленного производства, % к предыдущему году	106,4	101,7	91,7	98,1	106,0	103,6	102,9	-3,1	-0,7
Индекс сельскохозяйственного производства, % к предыдущему году	101,6	104,5	108,1	96,1	103,6	99,1	104,3	0,7	5,2
Объем строительных работ, млрд рублей	165,2	157,2	176,8	226,5	211,5	318,8	363,3	151,8	44,5
Индекс физического объема строительных работ (в сопоставимых ценах), % к предыдущему году	90,4	91,4	109,2	112,4	104,0	115,7	137,3	33,3	21,6
Объем инвестиций в основной капитал, млрд рублей	421,8	436,4	480,2	592,1	644,8	718,8	747,8	103,0	29,0
Индекс физического объема инвестиций в основной капитал (в сопоставимых ценах), % к предыдущему году	98,1	98,0	105,2	114,8	105,7	103,8	108,1	2,4	4,3
Оборот розничной торговли, млрд рублей	538,0	578,8	563,3	636,0	692,1	701,2	693,9	1,8	-7,3
Индекс физического объема оборота розничной торговли, % к предыдущему году	102,6	103,0	94,0	103,9	102,5	95,3	95,0	-7,5	-0,3
Объем платных услуг, оказанных населению, млрд рублей	165,1	176,3	166,1	206,1	199,1	211,8	232,3	33,2	20,5
Индекс физического объема платных услуг населению, % к предыдущему году	101,4	99,9	90,8	120,0	104,0	91,8	102,5	-1,5	10,7
Индекс потребительских цен, декабрь к декабрю, %	104,3	103,8	104,7	109,0	103,9	113,8	112,1	8,2	-1,7
Численность населения среднегодовая, тыс. человек	2 875,3	2 870,1	2 861,1	2 852,5	2 840,8	2 839,5	2 850,9	10,1	11,4
Естественный прирост (+), убыль (-) населения, чел.	-2 193,0	-4 993,0	-11 890,0	-18 626,0	-11 623,0	-19 806,0	-12 027,0	-404,0	7 779,0
Среднедушевые денежные доходы населения, рублей	30 022,6	31 754,9	32 871,8	36 090,0	38 124,8	40 709,5	41 508,8	3 384,0	799,3
Реальные располагаемые денежные доходы населения, % к предыдущему году	101,5	100,6	99,9	102,0	102,2	98,9	101,2	-1,0	2,3
Среднемесячная номинальная начисленная заработная плата, рублей	45 635,3	49 932,2	54 425,6	60 608,4	63 477,3	71 203,4	71 728,2	8 250,9	524,8
Реальная заработная плата, % к предыдущему году	108,2	104,2	105,5	104,1	102,0	102,4	103,6	1,6	1,2
Средний размер назначенных месячных пенсий, рублей	15 061,5	15 915,8	16 815,1	18 023,2	18 888,2	20 061,4	20 618,8	1 730,6	557,4

	Факт				Прогноз на 2022 год**	Оценка 2022 года***	Достигнутое значение 2022 года*	Отклонение факта от прогноза	Отклонение факта от оценки
	2018	2019	2020	2021					
1	3	4	5	5	6	7	8	9 (8-6)	10 (8-7)
Реальный размер месячных пенсий, % к предыдущему году	100,8	102,4	100,6	97,8	101,7	97,8	102,8	1,1	5,0
Величина прожиточного минимума в среднем за год, рублей	11 643,0	12 477,0	13 051,0	13 409,0	13 744,0	14 866,0	15 451,0	1 707,0	585,0
Доля населения с денежными доходами ниже величины прожиточного минимума, % к общей численности населения	17,1	17,3	17,0	15,9	16,1	15,0	14,5	-1,6	-0,5
Уровень безработицы по методологии МОТ, % к экономически активному населению	4,9	4,5	6,0	3,6	4,5	4,5	2,7	-1,8	-1,8
Уровень официально зарегистрированной безработицы, % к экономически активному населению	0,8	0,8	3,6	0,8	0,8	0,8	0,8	0,0	0,0
Доллар США, рублей за единицу	62,5	64,7	72,0	73,7	72,1	68,1	68,6	-3,6	0,5
Нефть марки «Ural's», долларов за баррель	70,0	63,6	41,4	69,0	62,2	80,0	76,1	13,9	-3,9
Алюминий первичный, долларов за 1 тонну	2 110,0	1 791,0	1 704,0	2 480,0	1 900,0	2 700,0	2 703,0	803,0	3,0
Медь, долларов за 1 тонну	6 525,0	6 000,0	6 181,0	9 317,0	7 900,0	8 800,0	8 797,0	897,0	-3,0
Никель, долларов за 1 тонну	13 122,0	13 936,0	13 789,0	18 488,0	16 500,0	25 000,0	25 548,0	9 048,0	548,0
Золото в слитках, долларов за тр. унцию	1 269,0	1 393,0	1 770,0	1 799,0	1 700,0	1 700,0	1 800,0	100,0	100,0
Платина, долларов за тр. унцию	880,0	864,0	883,0	1 093,0	1 110,0	950,0	961,0	-149,0	11,0
Палладий, долларов за тр. унцию	1 029,0	1 539,0	2 193,0	2 397,0	2 000,0	2 100,0	2 114,0	114,0	14,0

\* Предварительные данные.

\*\* В соответствии с материалами, представленными одновременно с проектом закона края «О краевом бюджете на 2022 год и плановый период 2023-2024 годов».

\*\*\* В соответствии с материалами, представленными одновременно с проектом закона края «О краевом бюджете на 2023 год и плановый период 2024-2025 годов».

\*\*\*\* с 01.01.2022/с 01.06.2022 (с 1 января 2022 г. – в соответствии с Федеральным законом от 6 декабря 2021 г. № 390-ФЗ, с 1 июня 2022 г. – в соответствии с Постановлением Правительства РФ от 28 мая 2022 г. № 973 с учетом индексации величины прожиточного минимума на 10%, по данным Минтруда России (<https://mintrud.gov.ru/social/social/1269>).

## Информация об исполнении доходов краевого бюджета в 2022 году

Наименование	Исполнено 2021 год, тыс. рублей	2022							Темп роста 2022 год к 2021 году, %	Доля фактических доходов в общем объеме доходов бюджета, %
		утверждено Законом края о бюджете, тыс. рублей (в ред. от 06.10.2022)	уточненный план, тыс. рублей	отклонение (+/-), тыс. рублей	темп роста, %	исполнено, тыс. рублей	неисполненные назначения, тыс. рублей	% исполнения		
1	2	3	4	5 (4-3)	6 (4/3*100)	7	8 (4-7)	9 (7/4*100)	10 (7/2*100)	11
<b>ВСЕГО доходы бюджета</b>	<b>395 779 599,6</b>	<b>359 401 937,2</b>	<b>361 742 535,5</b>	<b>2 340 598,2</b>	<b>100,7</b>	<b>372 364 074,5</b>	<b>-10 621 539,0</b>	<b>102,9</b>	<b>94,1</b>	<b>100,0</b>
<b>Налоговые и неналоговые доходы</b>	<b>333 292 810,3</b>	<b>298 324 234,6</b>	<b>298 324 234,6</b>	<b>0,0</b>	<b>100,0</b>	<b>312 657 203,5</b>	<b>-14 332 968,9</b>	<b>104,8</b>	93,8	<b>84,0</b>
<i>Налоговые доходы</i>	<i>323 153 011,5</i>	<i>279 939 417,6</i>	<i>279 939 417,6</i>	<i>0,0</i>	<i>100,0</i>	<i>292 589 873,6</i>	<i>-12 650 456,0</i>	<i>104,5</i>	90,5	78,6
Налог на прибыль организаций	196 956 261,0	131 325 064,4	131 325 064,4	0,0	100,0	141 476 651,7	-10 151 587,3	107,7	71,8	38,0
Налог на доходы физических лиц	64 061 992,9	76 355 325,0	76 355 325,0	0,0	100,0	77 787 439,4	-1 432 114,4	101,9	121,4	20,9
Налоги на товары (работы, услуги), реализуемые на территории РФ (акцизы)	13 135 636,5	14 738 220,2	14 738 220,2	0,0	100,0	14 930 744,6	-192 524,4	101,3	113,7	4,0
Налоги на совокупный доход	5 880 324,6	7 214 026,1	7 214 026,1	0,0	100,0	7 725 635,3	-511 609,2	107,1	131,4	2,1
Налоги на имущество	24 436 025,2	28 092 498,6	28 092 498,6	0,0	100,0	28 270 862,8	-178 364,2	100,6	115,7	7,6
налог на имущество организаций	21 378 619,1	24 835 906,8	24 835 906,8	0,0	100,0	24 970 639,8	-134 733,0	100,5	116,8	6,7
транспортный налог	3 052 063,5	3 251 972,8	3 251 972,8	0,0	100,0	3 295 563,8	-43 591,0	101,3	108,0	0,9
налог на игорный бизнес	5 342,7	4 619,0	4 619,0	0,0	100,0	4 659,2	-40,2	100,9	87,2	0,0
Налоги, сборы и регулярные платежи за пользование природными ресурсами	18 264 856,9	21 844 608,5	21 844 608,5	0,0	100,0	22 028 071,9	-183 463,4	100,8	120,6	5,9
Государственная пошлина	417 730,9	369 705,7	369 705,7	0,0	100,0	370 533,4	-827,7	100,2	88,7	0,1
Задолженность и перерасчеты по отмененным налогам, сборам и иным обязательным платежам	183,3	-30,9	-30,9	0,0	100,0	-65,5	34,6	212,0	-35,7	0,0
<i>Неналоговые доходы</i>	<i>10 139 798,9</i>	<i>18 384 817,0</i>	<i>18 384 817,0</i>	<i>0,0</i>	<i>100,0</i>	<i>20 067 329,9</i>	<i>-1 682 512,9</i>	<i>109,2</i>	<i>197,9</i>	<i>5,4</i>
Доходы от использования имущества, находящегося в государственной и муниципальной собственности	3 511 343,6	11 377 236,6	11 377 236,6	0,0	100,0	13 468 891,8	-2 091 655,2	118,4	383,6	3,6
Платежи при пользовании природными ресурсами	3 716 937,7	4 118 007,8	4 118 007,8	0,0	100,0	3 600 486,0	517 521,8	87,4	96,9	1,0
Доходы от оказания платных услуг и компенсации затрат государства	698 164,5	628 432,5	628 432,5	0,0	100,0	703 008,3	-74 575,8	111,9	100,7	0,2
Доходы от продажи материальных и нематериальных активов	9 654,6	16 490,6	16 490,6	0,0	100,0	28 643,8	-12 153,2	173,7	296,7	0,0
Административные платежи и сборы	14 049,4	13 251,8	13 251,8	0,0	100,0	13 327,8	-76,0	100,6	94,9	0,0
Штрафы, санкции, возмещение ущерба	2 125 635,4	2 176 136,5	2 176 136,5	0,0	100,0	2 164 538,5	11 598,0	99,5	101,8	0,6
Прочие неналоговые доходы	64 013,6	55 261,2	55 261,2	0,0	100,0	88 433,6	-33 172,4	160,0	138,1	0,0
<b>Безвозмездные поступления</b>	<b>62 486 789,2</b>	<b>61 077 702,6</b>	<b>63 418 300,9</b>	<b>2 340 598,2</b>	<b>103,8</b>	<b>59 706 871,0</b>	<b>3 711 429,9</b>	<b>94,1</b>	<b>95,6</b>	<b>16,0</b>
Безвозмездные поступления от нерезидентов	0,0	677,1	677,1	0,0	100,0	677,1	0,0	100,0	x	0,0

Наименование	Исполнено 2021 год, тыс. рублей	2022							Темп роста 2022 год к 2021 году, %	Доля фактических доходов в общем объеме доходов бюджета, %
		утверждено Законом края о бюджете, тыс. рублей (в ред. от 06.10.2022)	уточненный план, тыс. рублей	отклонение (+/-), тыс. рублей	темп роста, %	исполнено, тыс. рублей	неисполненные назначения, тыс. рублей	% исполнения		
1	2	3	4	5 (4-3)	6 (4/3*100)	7	8 (4-7)	9 (7/4*100)	10 (7/2*100)	11
Безвозмездные поступления от других бюджетов бюджетной системы Российской Федерации	55 745 544,5	53 334 309,7	55 674 212,5	2 339 902,9	104,4	53 821 333,3	1 852 879,2	96,7	96,5	14,5
дотации бюджетам субъектов Российской Федерации и муниципальных образований	5 005 682,0	3 490 544,0	3 490 544,0	0,0	100,0	1 690 544,0	1 800 000,0	48,4	33,8	0,5
субсидии бюджетам бюджетной системы Российской Федерации (межбюджетные субсидии)	22 924 257,5	28 817 298,7	29 373 945,8	556 647,1	101,9	29 249 229,7	124 716,1	99,6	127,6	7,9
субвенции бюджетам субъектов Российской Федерации и муниципальных образований	13 198 344,4	11 690 274,6	12 152 408,6	462 134,0	104,0	12 017 456,3	134 952,3	98,9	91,1	3,2
иные межбюджетные трансферты	14 167 260,7	9 136 192,4	10 457 314,1	1 321 121,7	114,5	10 314 103,2	143 210,9	98,6	72,8	2,8
прочие безвозмездные поступления от других бюджетов бюджетной системы	450 000,0	200 000,0	200 000,0	0,0	x	550 000,0	-350 000,0	2,8 раза	122,2	0,1
Безвозмездные поступления от государственных (муниципальных) организаций	5 018 948,6	6 088 313,1	6 088 313,1	0,0	100,0	4 217 387,1	1 870 926,0	69,3	84,0	1,1
Безвозмездные поступления от негосударственных организаций	838 003,1	866 741,2	866 985,5	244,3	100,0	867 046,0	-60,5	100,0	103,5	0,2
Прочие безвозмездные поступления	56 288,8	589,6	1 040,6	451,0	176,5	1 354,5	-313,9	130,2	2,4	0,0
Доходы бюджетов бюджетной системы Российской Федерации от возврата бюджетами бюджетной системы Российской Федерации и организациями остатков субсидий, субвенций и иных межбюджетных трансфертов, имеющих целевое назначение, прошлых лет	1 392 256,2	1 111 422,8	1 111 422,8	0,0	100,0	1 142 362,0	-30 939,2	102,8	82,1	0,3
Возврат остатков субсидий, субвенций и иных межбюджетных трансфертов, имеющих целевое назначение, прошлых лет	-564 252,0	-324 350,8	-324 350,8	0,0	100,0	-343 289,0	18 938,2	105,8	60,8	-0,1

## Информация об исполнении расходов краевого бюджета в 2022 году в разрезе ведомственной структуры расходов

Наименование	Исполнено 2021 год, тыс. рублей	2022							Темп роста 2022 год к 2021 году, %	Доля фактических расходов в общем объеме расходов краевого бюджета, %
		утверждено Законом края о бюджете, тыс. рублей	уточненный план, тыс. рублей	отклонение, тыс. рублей (+увеличение; -уменьшение)	темп роста, %	исполнено, тыс. рублей	неисполненные назначения, тыс. рублей	% исполнения		
1	2	3	4	5 (4-3)	6 (4/3*100)	7	8 (4-7)	9 (7/4*100)	10 (7/2*100)	11
<b>ВСЕГО</b>	<b>308 933 268,7</b>	<b>388 183 765,9</b>	<b>390 524 364,1</b>	<b>+2 340 598,2</b>	<b>100,6</b>	<b>376 231 566,7</b>	<b>14 292 797,4</b>	<b>96,3</b>	<b>121,8</b>	<b>100,0</b>
Законодательное Собрание Красноярского края	770 641,4	853 616,6	887 481,2	+33 864,6	104,0	796 515,2	90 966,0	89,8	103,4	0,2
Счетная палата Красноярского края	125 926,3	133 543,6	138 745,3	+5 201,7	103,9	133 716,8	5 028,5	96,4	106,2	0,0
Уполномоченный по правам человека в Красноярском крае	45 550,5	44 568,7	46 417,3	+1 848,6	104,1	44 044,2	2 373,1	94,9	96,7	0,0
Избирательная комиссия Красноярского края	438 930,2	133 911,6	139 168,3	+5 256,7	103,9	137 536,1	1 632,2	98,8	31,3	0,0
Управление делами Губернатора и Правительства Красноярского края	1 547 347,6	1 797 453,2	1 877 733,2	+80 280,0	104,5	1 769 759,3	107 973,9	94,2	114,4	0,5
Постоянное представительство Красноярского края при Правительстве РФ	100 504,8	120 161,3	127 502,4	+7 341,1	106,1	94 951,5	32 550,9	74,5	94,5	0,0
Министерство лесного хозяйства Красноярского края	3 024 326,1	3 345 437,0	4 168 508,5	+823 071,5	124,6	4 150 270,2	18 238,3	99,6	137,2	1,1
Министерство экологии и рационального природопользования Красноярского края	1 392 048,1	1 547 317,9	1 674 157,3	+126 839,4	108,2	1 422 064,0	252 093,3	84,9	102,2	0,4
Министерство культуры Красноярского края	6 668 408,3	8 369 419,7	9 249 108,3	+879 688,6	110,5	9 229 079,8	20 028,5	99,8	138,4	2,5
Служба по государственной охране объектов культурного наследия Красноярского края	237 081,7	473 379,1	480 785,9	+7 406,8	101,6	398 014,9	82 771,0	82,8	167,9	0,1
Служба по надзору за техническим состоянием самоходных машин и других видов техники Красноярского края	156 735,4	170 043,7	178 038,2	+7 994,5	104,7	176 082,0	1 956,2	98,9	112,3	0,0
Министерство образования Красноярского края	69 550 443,3	74 869 775,6	81 463 924,8	+6 594 149,2	108,8	80 862 567,8	601 357,0	99,3	116,3	21,5
Министерство экономики и регионального развития Красноярского края	1 774 685,0	1 315 370,6	1 412 992,9	+97 622,3	107,4	1 367 507,3	45 485,7	96,8	77,1	0,4
Агентство развития малого и среднего предпринимательства Красноярского края	677 680,1	1 210 537,7	1 215 754,7	+5 217,0	100,4	1 159 018,3	56 736,4	95,3	171,0	0,3
Агентство по управлению государственным имуществом Красноярского края	84 161,9	94 376,2	261 009,8	+166 633,6	276,6	256 867,5	4 142,3	98,4	305,2	0,1
Агентство государственного заказа Красноярского края	97 337,8	103 851,7	107 504,5	+3 652,8	103,5	100 509,7	6 994,8	93,5	103,3	0,0
Служба финансово-экономического контроля и контроля в сфере закупок Красноярского края	72 717,6	69 983,8	72 673,8	+2 690,0	103,8	70 905,6	1 768,2	97,6	97,5	0,0
Служба по ветеринарному надзору Красноярского края	1 450 427,3	1 519 610,0	1 663 468,7	+143 858,7	109,5	1 623 923,6	39 545,1	97,6	112,0	0,4
Министерство сельского хозяйства и торговли Красноярского края	7 760 602,5	8 326 536,8	8 833 369,0	+506 832,2	106,1	8 773 140,3	60 228,7	99,3	113,0	2,3
Министерство строительства Красноярского края	16 817 309,4	39 167 043,4	40 792 218,4	+1 625 175,0	104,1	34 561 077,5	6 231 140,9	84,7	205,5	9,2

Наименование	Исполнено 2021 год, тыс. рублей	2022							Темп роста 2022 год к 2021 году, %	Доля фактических расходов в общем объеме расходов краевого бюджета, %
		утверждено Законом края о бюджете, тыс. рублей	уточненный план, тыс. рублей	отклонение, тыс. рублей (+увеличение; -уменьшение)	темп роста, %	исполнено, тыс. рублей	неисполненные назначения, тыс. рублей	% исполнения		
1	2	3	4	5 (4-3)	6 (4/3*100)	7	8 (4-7)	9 (7/4*100)	10 (7/2*100)	11
Агентство печати и массовых коммуникаций Красноярского края	783 752,9	881 783,6	947 438,5	+65 654,9	107,4	930 536,5	16 902,0	98,2	118,7	0,2
Служба по контролю в области градостроительной деятельности Красноярского края	32 534,2	34 115,5	35 556,5	+1 441,0	104,2	34 345,7	1 210,8	96,6	105,6	0,0
Служба строительного надзора и жилищного контроля Красноярского края	292 819,7	299 010,6	311 139,9	+12 129,3	104,1	309 367,2	1 772,7	99,4	105,7	0,1
Министерство социальной политики Красноярского края	49 595 227,1	60 798 332,4	63 895 396,0	+3 097 063,6	105,1	61 891 329,7	2 004 066,3	96,9	124,8	16,5
Министерство спорта Красноярского края	7 023 695,8	8 029 457,2	8 304 036,6	+274 579,4	103,4	8 262 416,0	41 620,5	99,5	117,6	2,2
Архивное агентство Красноярского края	138 295,8	154 285,6	163 118,6	+8 833,0	105,7	148 813,8	14 304,8	91,2	107,6	0,0
Агентство по туризму Красноярского края	319 224,0	1 112 711,2	1 129 424,1	+16 712,9	101,5	949 965,7	179 458,3	84,1	297,6	0,3
Агентство записи актов гражданского состояния Красноярского края	306 116,6	341 273,6	341 273,6	0,0	100,0	325 972,9	15 300,7	95,5	106,5	0,1
Агентство по гражданской обороне, чрезвычайным ситуациям и пожарной безопасности Красноярского края	1 413 866,5	1 645 793,4	1 782 812,3	+137 018,9	108,3	1 695 239,6	87 572,7	95,1	119,9	0,5
Агентство труда и занятости населения Красноярского края	2 899 206,3	2 843 911,0	2 813 976,4	-29 934,6	98,9	2 796 461,6	17 514,8	99,4	96,5	0,7
Министерство тарифной политики Красноярского края	116 445,2	117 303,5	604 696,5	+487 393,0	515,5	603 568,2	1 128,4	99,8	518,3	0,2
Министерство промышленности, энергетики и жилищно-коммунального хозяйства Красноярского края	10 670 666,0	15 198 655,5	15 680 083,7	+481 428,2	103,2	14 786 315,0	893 768,6	94,3	138,6	3,9
Агентство по обеспечению деятельности мировых судей Красноярского края	1 110 371,5	1 183 238,3	1 229 144,6	+45 906,3	103,9	1 207 271,5	21 873,1	98,2	108,7	0,3
Агентство по развитию северных территорий и поддержке коренных малочисленных народов Красноярского края	738 358,3	810 363,4	812 527,1	+2 163,7	100,3	776 458,7	36 068,4	95,6	105,2	0,2
Министерство здравоохранения Красноярского края	58 908 944,3	54 958 585,7	60 964 644,3	+6 006 058,6	110,9	60 662 988,1	301 656,1	99,5	103,0	16,1
Министерство транспорта Красноярского края	25 694 840,3	34 620 986,0	34 494 961,4	-126 024,6	99,6	33 959 076,0	535 885,5	98,4	132,2	9,0
Министерство цифрового развития Красноярского края	1 095 448,1	2 205 444,8	2 235 966,0	+30 521,2	101,4	2 155 939,8	80 026,2	96,4	196,8	0,6
Агентство молодежной политики и реализации программ общественного развития Красноярского края	1 009 621,9	1 326 738,4	1 352 407,5	+25 669,1	101,9	1 322 449,1	29 958,4	97,8	131,0	0,4
Министерство финансов Красноярского края	33 990 968,8	57 955 838,0	38 635 198,0	-19 320 640,0	66,7	36 285 499,7	2 349 698,2	93,9	106,8	9,6



**Информация об исполнении расходов краевого бюджета в 2022 году  
по разделам, подразделам классификации расходов бюджетов**

Наименование	Исполнено 2021 год, тыс. рублей	2022							Темп роста 2022 год к 2021 году, %	Доля фактических расходов в общем объеме расходов краевого бюджета, %
		утверждено Законом края о бюджете, тыс. рублей	уточненный план, тыс. рублей	отклонение, тыс. рублей (+увеличение; -уменьшение)	темп роста, %	исполнено, тыс. рублей	неисполненные назначения, тыс. рублей	% исполне- ния		
<i>1</i>	<i>2</i>	<i>3</i>	<i>4</i>	<i>5 (4-3)</i>	<i>6 (4/3*100)</i>	<i>7</i>	<i>8 (4-7)</i>	<i>9 (7/4*100)</i>	<i>10 (7/2*100)</i>	<i>11</i>
<b>ВСЕГО</b>	<b>308 933 268,8</b>	<b>388 183 765,9</b>	<b>390 524 364,1</b>	<b>+2 340 598,2</b>	<b>100,6</b>	<b>376 231 566,7</b>	<b>14 292 797,4</b>	<b>96,3</b>	<b>121,8</b>	<b>100,0</b>
<i>Общегосударственные вопросы</i>	8 438 706,4	30 480 965,5	13 518 897,2	-16 962 068,3	44,4	10 870 864,2	2 648 033,0	80,4	128,8	2,9
Функционирование высшего должностного лица субъекта Российской Федерации и муниципального образования	645 621,3	703 710,9	731 217,6	+27 506,7	103,9	716 543,9	14 673,7	98,0	111,0	0,2
Функционирование законодательных (представительных) органов государственной власти и представительных органов муниципальных образований	765 207,7	845 933,3	879 797,9	+33 864,6	104,0	789 605,6	90 192,3	89,7	103,2	0,2
Функционирование Правительства Российской Федерации, высших исполнительных органов государственной власти субъектов Российской Федерации, местных администраций	219 739,8	220 767,1	230 240,5	+9 473,4	104,3	220 089,3	10 151,2	95,6	100,2	0,1
Судебная система	961 662,4	1 015 586,3	1 046 121,2	+30 534,9	103,0	1 033 168,4	12 952,8	98,8	107,4	0,3
Обеспечение деятельности финансовых, налоговых и таможенных органов и органов финансового (финансово-бюджетного) надзора	509 752,3	533 317,8	555 211,6	+21 893,8	104,1	540 885,9	14 325,7	97,4	106,1	0,1
Обеспечение проведения выборов и референдумов	438 930,2	133 911,6	139 168,3	+5 256,7	103,9	137 536,1	1 632,2	98,8	31,3	0,0
Международные отношения и международное сотрудничество	0,0	0,0	1 286 935,2	+1 286 935,2	0,0	1 265 973,9	20 961,3	98,4	0,0	0,3
Резервные фонды	0,0	3 500 000,0	500 440,5	-2 999 559,5	14,3	0,0	500 440,5	0,0	0,0	0,0
Другие общегосударственные вопросы	4 897 792,7	23 527 738,5	8 149 764,4	-15 377 974,1	34,6	6 167 061,2	1 982 703,2	75,7	125,9	1,6
<i>Национальная оборона</i>	<i>152 513,1</i>	<i>157 363,3</i>	<i>189 513,2</i>	<i>+32 149,9</i>	<i>120,4</i>	<i>187 228,9</i>	<i>2 284,3</i>	<i>98,8</i>	<i>122,8</i>	<i>0,05</i>
Мобилизационная и внебюджетная подготовка	101 823,7	109 590,3	137 856,5	+28 266,2	125,8	136 819,5	1 037,0	99,2	134,4	0,04
Мобилизационная подготовка экономики	50 689,4	47 773,0	51 656,7	+3 883,7	108,1	50 409,4	1 247,3	97,6	99,4	0,01
<i>Национальная безопасность и правоохранительная деятельность</i>	<i>1 512 851,0</i>	<i>1 931 039,2</i>	<i>2 069 698,1</i>	<i>+138 658,9</i>	<i>107,2</i>	<i>1 955 659,6</i>	<i>114 038,4</i>	<i>94,5</i>	<i>129,3</i>	<i>0,5</i>
Гражданская оборона	90 303,1	157 799,0	156 699,0	-1 100,0	99,3	151 251,3	5 447,7	96,5	0,0	0,04
Защита населения и территории от чрезвычайных ситуаций природного и техногенного характера, пожарная безопасность	1 323 563,5	1 495 253,4	1 633 372,3	+138 118,9	109,2	1 546 905,2	86 467,1	94,71	0,0	0,41
Миграционная политика	4 066,1	3 900,0	5 540,0	+1 640,0	142,1	5 540,0	0,0	100,0	136,2	0,001
Другие вопросы в области национальной безопасности и правоохранительной деятельности	94 918,3	274 086,8	274 086,8	0,0	100,0	251 963,2	22 123,6	91,9	265,5	0,07
<i>Национальная экономика</i>	<i>40 407 874,9</i>	<i>54 014 146,3</i>	<i>55 299 983,2</i>	<i>+1 285 836,9</i>	<i>102,4</i>	<i>53 833 549,6</i>	<i>1 466 433,6</i>	<i>97,3</i>	<i>133,2</i>	<i>14,3</i>

Наименование	Исполнено 2021 год, тыс. рублей	2022							Темп роста 2022 год к 2021 году, %	Доля фактических расходов в общем объеме расходов краевого бюджета, %
		утверждено Законом края о бюджете, тыс. рублей	уточненный план, тыс. рублей	отклонение, тыс. рублей (+увеличение; -уменьшение)	темп роста, %	исполнено, тыс. рублей	неисполненные назначения, тыс. рублей	% исполне- ния		
<i>1</i>	<i>2</i>	<i>3</i>	<i>4</i>	<i>5 (4-3)</i>	<i>6 (4/3*100)</i>	<i>7</i>	<i>8 (4-7)</i>	<i>9 (7/4*100)</i>	<i>10 (7/2*100)</i>	<i>11</i>
Общеэкономические вопросы	1 323 862,7	1 737 246,1	1 717 752,2	-19 493,9	98,9	1 700 332,0	17 420,3	99,0	128,4	0,5
Топливо-энергетический комплекс	118 066,3	13 563,2	13 563,2	0,0	100,0	8 436,5	5 126,7	62,2	7,1	0,00
Сельское хозяйство и рыболовство	9 037 095,7	8 973 158,7	9 610 901,2	+9 597 338,0	70860,1	9 509 611,6	101 289,7	98,9	105,2	2,5
Водное хозяйство	192 025,4	300 211,4	338 319,9	+38 108,5	112,7	235 894,2	102 425,7	69,7	122,8	0,1
Лесное хозяйство	2 924 939,4	3 223 872,0	4 025 428,9	+801 556,9	124,9	4 011 198,0	14 230,8	99,6	137,1	1,1
Транспорт	4 286 188,9	10 297 415,8	10 319 645,0	+22 229,2	100,2	10 157 383,9	162 261,1	98,4	237,0	2,7
Дорожное хозяйство (дорожные фонды)	19 871 173,7	22 536 785,6	22 321 432,9	-215 352,7	99,0	21 956 094,3	365 338,6	98,4	110,5	5,8
Связь и информатика	1 054 452,7	1 936 789,0	1 967 310,2	+30 521,2	101,6	1 908 058,0	59 252,3	97,0	181,0	0,5
Другие вопросы в области национальной экономики	1 600 070,1	4 995 104,5	4 985 629,7	-9 474,8	99,8	4 346 541,1	639 088,6	87,2	271,6	1,2
<i>Жилищно-коммунальное хозяйство</i>	<i>17 386 105,5</i>	<i>30 581 005,4</i>	<i>30 911 105,9</i>	<i>+330 100,5</i>	<i>101,1</i>	<i>27 178 210,7</i>	<i>3 732 895,3</i>	<i>87,9</i>	<i>156,3</i>	<i>7,2</i>
Жилищное хозяйство	5 377 009,2	14 443 163,3	14 453 822,1	+10 658,8	100,1	11 321 662,3	3 132 159,8	78,3	210,6	3,0
Коммунальное хозяйство	8 971 734,2	10 825 457,6	11 135 940,6	+310 483,0	102,9	10 730 373,5	405 567,2	96,4	119,6	2,9
Благоустройство	2 134 422,1	3 115 311,3	3 115 311,3	0,0	100,0	3 021 635,6	93 675,7	97,0	141,6	0,8
Другие вопросы в области жилищно-коммунального хозяйства	902 940,0	2 197 073,2	2 206 031,9	+8 958,7	100,4	2 104 539,3	101 492,6	95,4	233,1	0,6
<i>Охрана окружающей среды</i>	<i>1 060 346,0</i>	<i>1 236 543,4</i>	<i>1 324 550,8</i>	<i>+88 007,4</i>	<i>107,1</i>	<i>1 138 139,3</i>	<i>186 411,5</i>	<i>85,9</i>	<i>107,3</i>	<i>0,3</i>
Охрана объектов растительного и животного мира и среды их обитания	576 128,4	701 658,1	728 389,7	+26 731,6	103,8	683 108,8	45 280,9	93,8	118,6	0,2
Другие вопросы в области охраны окружающей среды	484 217,6	534 885,3	596 161,1	+61 275,8	111,5	455 030,5	141 130,5	76,3	94,0	0,1
<i>Образование</i>	<i>66 657 202,7</i>	<i>76 240 430,0</i>	<i>83 476 448,7</i>	<i>+7 236 018,7</i>	<i>109,5</i>	<i>82 020 908,8</i>	<i>1 455 539,9</i>	<i>98,3</i>	<i>123,0</i>	<i>21,8</i>
Дошкольное образование	17 303 499,5	17 162 819,1	19 183 314,6	+2 020 495,5	111,8	19 145 353,7	37 960,9	99,8	110,6	5,1
Общее образование	35 392 535,7	41 970 580,5	45 885 959,2	+3 915 378,7	109,3	44 819 541,3	1 066 417,9	97,7	126,6	11,9
Дополнительное образование детей	2 014 044,0	2 496 033,2	2 741 656,9	+245 623,7	109,8	2 740 355,6	1 301,3	100,0	136,1	0,7
Среднее профессиональное образование	8 619 318,4	10 417 260,9	11 358 265,6	+941 004,7	109,0	11 141 429,6	216 836,0	98,1	129,3	3,0
Профессиональная подготовка, переподготовка и повышение квалификации	366 395,1	380 714,9	430 358,8	+49 643,9	113,0	429 086,3	1 272,5	99,7	117,1	0,1
Высшее образование	82 547,0	88 772,0	82 895,6	-5 876,4	93,4	81 797,1	1 098,5	98,7	99,1	0,02
Молодежная политика	1 504 138,9	2 302 211,3	2 234 732,5	-67 478,8	97,1	2 154 005,1	80 727,4	96,4	143,2	0,6
Другие вопросы в области образования	1 374 724,1	1 422 038,1	1 559 265,6	+137 227,5	109,7	1 509 340,2	49 925,4	96,8	109,8	0,4
<i>Культура, кинематография</i>	<i>6 965 667,9</i>	<i>9 710 892,3</i>	<i>10 530 875,1</i>	<i>+819 982,8</i>	<i>108,4</i>	<i>10 057 614,2</i>	<i>473 260,9</i>	<i>95,5</i>	<i>144,4</i>	<i>2,7</i>
Культура	5 750 851,5	7 320 390,8	8 076 276,4	+755 885,6	110,3	7 811 339,4	264 937,0	96,7	135,8	2,1
Кинематография	47 931,5	188 333,6	193 743,8	+5 410,2	102,9	193 736,9	6,9	100,0	404,2	0,05
Другие вопросы в области культуры, кинематографии	1 166 884,9	2 202 167,9	2 260 854,9	+58 687,0	102,7	2 052 537,9	208 317,0	90,8	175,9	0,5
<i>Здравоохранение</i>	<i>35 851 671,4</i>	<i>33 479 097,7</i>	<i>39 421 462,0</i>	<i>+5 942 364,3</i>	<i>117,7</i>	<i>37 923 382,3</i>	<i>1 498 079,8</i>	<i>96,2</i>	<i>105,8</i>	<i>10,1</i>
Стационарная медицинская помощь	16 464 861,0	18 404 483,5	22 955 111,8	+4 550 628,3	124,7	21 796 018,0	1 159 093,8	95,0	132,4	5,8
Амбулаторная помощь	4 812 796,5	6 008 148,1	6 621 097,3	+612 949,2	110,2	6 367 942,3	253 154,9	96,2	132,3	1,7
Медицинская помощь в дневных стационарах всех типов	124 110,9	134 789,2	152 222,0	+17 432,8	112,9	151 637,6	584,4	99,6	122,2	0,0
Скорая медицинская помощь	2 041 594,2	1 973 632,9	2 172 125,5	+198 492,6	110,1	2 169 366,0	2 759,5	99,9	106,3	0,6

Наименование	Исполнено 2021 год, тыс. рублей	2022							Темп роста 2022 год к 2021 году, %	Доля фактических расходов в общем объеме расходов краевого бюджета, %
		утверждено Законом края о бюджете, тыс. рублей	уточненный план, тыс. рублей	отклонение, тыс. рублей (+увеличение; -уменьшение)	темп роста, %	исполнено, тыс. рублей	неисполненные назначения, тыс. рублей	% исполне- ния		
<i>1</i>	<i>2</i>	<i>3</i>	<i>4</i>	<i>5 (4-3)</i>	<i>6 (4/3*100)</i>	<i>7</i>	<i>8 (4-7)</i>	<i>9 (7/4*100)</i>	<i>10 (7/2*100)</i>	<i>11</i>
Санаторно-оздоровительная помощь	240 527,7	274 608,9	294 906,3	+20 297,4	107,4	291 557,2	3 349,1	98,9	121,2	0,1
Заготовка, переработка, хранение и обеспечение безопасности донорской крови и ее компонентов	879 588,7	897 619,9	946 652,3	+49 032,4	105,5	927 115,1	19 537,1	97,9	105,4	0,2
Другие вопросы в области здравоохранения	11 288 192,4	5 785 815,2	6 279 346,9	+493 531,7	108,5	6 219 746,0	59 600,9	99,1	55,1	1,7
<i>Социальная политика</i>	<i>88 183 035,2</i>	<i>103 661 910,6</i>	<i>106 356 202,8</i>	<i>2 694 292,2</i>	<i>102,6</i>	<i>103 976 058,5</i>	<i>2 380 144,3</i>	<i>97,8</i>	<i>117,9</i>	<i>27,6</i>
Пенсионное обеспечение	3 688 933,3	5 593 755,3	5 314 381,0	-279 374,3	95,0	5 143 593,4	170 787,6	96,8	139,4	1,4
Социальное обслуживание населения	8 340 272,8	9 258 289,6	10 400 377,4	1 142 087,8	112,3	10 290 229,1	110 148,4	98,9	123,4	2,7
Социальное обеспечение населения	68 814 615,1	82 187 830,0	83 899 174,5	1 711 344,5	102,1	81 900 093,7	1 999 080,8	97,6	119,0	21,8
Охрана семьи и детства	4 928 343,1	3 928 635,7	3 759 870,0	-168 765,7	95,7	3 698 642,6	61 227,4	98,4	75,0	1,0
Другие вопросы в области социальной политики	2 410 870,9	2 693 400,0	2 982 399,9	+288 999,9	110,7	2 943 499,7	38 900,2	98,7	122,1	0,8
<i>Физическая культура и спорт</i>	<i>7 902 772,5</i>	<i>8 840 658,4</i>	<i>9 104 647,7</i>	<i>+263 989,3</i>	<i>103,0</i>	<i>8 937 323,7</i>	<i>167 324,0</i>	<i>98,2</i>	<i>113,1</i>	<i>2,4</i>
Физическая культура	2 690 119,6	2 901 299,9	2 984 573,0	+83 273,1	102,9	2 856 487,7	128 085,3	95,7	106,2	0,8
Массовый спорт	473 020,6	782 075,6	782 075,6	0,0	100,0	766 157,5	15 918,1	98,0	162,0	0,2
Спорт высших достижений	3 358 192,5	4 084 903,7	4 209 659,2	+124 755,5	103,1	4 192 143,5	17 515,7	99,6	124,8	1,1
Другие вопросы в области физической культуры и спорта	1 381 439,8	1 072 379,2	1 128 339,9	+55 960,7	105,2	1 122 535,0	5 804,9	99,5	81,3	0,3
<i>Средства массовой информации</i>	<i>783 752,9</i>	<i>881 783,6</i>	<i>947 438,5</i>	<i>+65 654,9</i>	<i>107,4</i>	<i>930 536,5</i>	<i>16 902,0</i>	<i>98,2</i>	<i>118,7</i>	<i>0,2</i>
Телевидение и радиовещание	201 986,2	197 490,2	224 454,7	+26 964,5	113,7	224 454,7	0,0	100,0	111,1	0,1
Периодическая печать и издательства	383 094,6	470 508,6	505 879,4	+35 370,8	107,5	505 703,2	176,2	100,0	132,0	0,1
Другие вопросы в области средств массовой информации	198 672,1	213 784,8	217 104,4	+3 319,6	101,6	200 378,6	16 725,8	92,3	100,9	0,1
<i>Обслуживание государственного и муниципального долга</i>	<i>4 689 455,0</i>	<i>3 938 346,7</i>	<i>3 654 726,7</i>	<i>-283 620,0</i>	<i>92,8</i>	<i>3 576 694,1</i>	<i>78 032,6</i>	<i>97,9</i>	<i>76,3</i>	<i>1,0</i>
Обслуживание государственного внутреннего и муниципального долга	4 689 455,0	3 938 346,7	3 654 726,7	-283 620,0	92,8	3 576 694,1	78 032,6	97,9	76,3	1,0
<i>Межбюджетные трансферты общего характера бюджетам бюджетной системы Российской Федерации</i>	<i>28 941 314,3</i>	<i>33 029 583,5</i>	<i>33 718 814,2</i>	<i>+689 230,7</i>	<i>102,1</i>	<i>33 645 396,3</i>	<i>73 417,9</i>	<i>99,8</i>	<i>116,3</i>	<i>8,9</i>
Дотации на выравнивание бюджетной обеспеченности субъектов Российской Федерации и муниципальных образований	15 965 892,9	16 728 590,8	16 728 590,8	0,0	100,0	16 728 590,8	0,0	100,0	104,8	4,4
Иные дотации	11 144 381,6	12 930 981,8	12 930 981,8	0,0	100,0	12 930 981,8	0,0	100,0	116,0	3,4
Прочие межбюджетные трансферты общего характера	1 831 039,8	3 370 010,9	4 059 241,6	+689 230,7	120,5	3 985 823,7	73 417,9	98,2	217,7	1,1

**Информация об исполнении расходов краевого бюджета на реализацию в Красноярском крае  
региональных проектов в 2022 году**

Код НП, РП	Наименование	Утверждено Законом края о бюджете, тыс. рублей	Уточненный план, тыс. рублей	Отклонение, тыс. рублей (+увеличение, - уменьшение)	Темп роста, %	Исполнено, тыс. рублей	Неисполненные назначения, тыс. рублей	% исполнения	Доля фактических расходов РП в общем объеме расходов на их реализацию, %
1	2	3	4	5(4-3)	6 (4/3*100)	7	8 (4-7)	9 (7/4*100)	10
<b>ВСЕГО расходов на реализацию региональных проектов</b>		<b>42 898 894,8</b>	<b>43 289 654,8</b>	<b>+390 760,0</b>	<b>100,9</b>	<b>40 544 971,2</b>	<b>2 744 683,5</b>	<b>93,7</b>	<b>100,0</b>
<i>федеральный бюджет</i>		<i>18 015 509,7</i>	<i>18 437 940,9</i>	<i>+422 431,2</i>	<i>102,3</i>	<i>18 227 197,6</i>	<i>210 743,3</i>	<i>98,9</i>	<i>45,0</i>
<i>краевой бюджет</i>		<i>16 209 319,0</i>	<i>16 177 647,8</i>	<i>-31 671,3</i>	<i>99,8</i>	<i>15 987 188,4</i>	<i>190 459,3</i>	<i>98,8</i>	<i>39,4</i>
<i>государственная корпорация – Фонд ЖКХ</i>		<i>8 674 066,1</i>	<i>8 674 066,1</i>	<i>0,0</i>	<i>100,0</i>	<i>6 330 585,2</i>	<i>2 343 480,9</i>	<i>73,0</i>	<i>15,6</i>
<b>А</b>	<b>НП «Культура»</b>	<b>988 141,0</b>	<b>962 685,9</b>	<b>-25 455,1</b>	<b>97,4</b>	<b>962 123,1</b>	<b>562,8</b>	<b>99,9</b>	<b>2,4</b>
<b>А</b>	<i>федеральный бюджет</i>	<i>396 852,7</i>	<i>438 283,6</i>	<i>+41 430,9</i>	<i>110,4</i>	<i>438 283,6</i>	<i>0,0</i>	<i>100,0</i>	<i>1,1</i>
<b>А</b>	<i>краевой бюджет</i>	<i>591 288,3</i>	<i>524 402,3</i>	<i>-66 886,0</i>	<i>88,7</i>	<i>523 839,5</i>	<i>562,8</i>	<i>99,9</i>	<i>1,3</i>
A.1	Обеспечение качественно нового уровня развития инфраструктуры культуры («Культурная среда»)	905 340,3	882 030,8	-23 309,5	97,4	881 468,0	562,8	99,9	2,2
A.1	<i>федеральный бюджет</i>	<i>389 402,7</i>	<i>430 833,6</i>	<i>+41 430,9</i>	<i>110,6</i>	<i>430 833,6</i>	<i>0,0</i>	<i>100,0</i>	<i>1,1</i>
A.1	<i>краевой бюджет</i>	<i>515 937,6</i>	<i>451 197,2</i>	<i>-64 740,4</i>	<i>87,5</i>	<i>450 634,4</i>	<i>562,8</i>	<i>99,9</i>	<i>1,1</i>
A.2	Создание условий для реализации творческого потенциала нации («Творческие люди»)	79 800,7	77 655,1	-2 145,6	97,3	77 655,1	0,0	100,0	0,2
A.2	<i>федеральный бюджет</i>	<i>4 450,0</i>	<i>4 450,0</i>	<i>0,0</i>	<i>100,0</i>	<i>4 450,0</i>	<i>0,0</i>	<i>100,0</i>	<i>0,0</i>
A.2	<i>краевой бюджет</i>	<i>75 350,7</i>	<i>73 205,1</i>	<i>-2 145,6</i>	<i>97,2</i>	<i>73 205,1</i>	<i>0,0</i>	<i>100,0</i>	<i>0,2</i>
A.3	Цифровизация услуг и формирование информационного пространства в сфере культуры («Цифровая культура»)	3 000,0	3 000,0	0,0	100,0	3 000,0	0,0	100,0	0,0
A.3	<i>федеральный бюджет</i>	<i>3 000,0</i>	<i>3 000,0</i>	<i>0,0</i>	<i>100,0</i>	<i>3 000,0</i>	<i>0,0</i>	<i>100,0</i>	<i>0,0</i>
A.3	<i>краевой бюджет</i>	<i>0,0</i>	<i>0,0</i>	<i>0,0</i>	<i>-</i>	<i>0,0</i>	<i>0,0</i>	<i>-</i>	<i>0,0</i>
<b>D</b>	<b>НП «Цифровая экономика»</b>	<b>1 274 918,3</b>	<b>1 273 238,4</b>	<b>-1 679,9</b>	<b>99,9</b>	<b>1 224 989,8</b>	<b>48 248,6</b>	<b>96,2</b>	<b>3,0</b>
<b>D</b>	<i>федеральный бюджет</i>	<i>130 408,2</i>	<i>130 408,2</i>	<i>0,0</i>	<i>100,0</i>	<i>130 408,2</i>	<i>0,0</i>	<i>100,0</i>	<i>0,3</i>
<b>D</b>	<i>краевой бюджет</i>	<i>1 144 510,1</i>	<i>1 142 830,2</i>	<i>-1 679,9</i>	<i>99,9</i>	<i>1 094 581,6</i>	<i>48 248,6</i>	<i>95,8</i>	<i>2,7</i>
D2	Информационная инфраструктура	724 303,2	716 877,2	-7 426,0	99,0	673 595,7	43 281,5	94,0	1,7
D2	<i>федеральный бюджет</i>	<i>130 408,2</i>	<i>130 408,2</i>	<i>0,0</i>	<i>100,0</i>	<i>130 408,2</i>	<i>0,0</i>	<i>100,0</i>	<i>0,3</i>
D2	<i>краевой бюджет</i>	<i>593 895,0</i>	<i>586 469,0</i>	<i>-7 426,0</i>	<i>98,7</i>	<i>543 187,5</i>	<i>43 281,5</i>	<i>92,6</i>	<i>1,3</i>
D4	Информационная безопасность	232 687,2	242 433,2	+9 746,0	104,2	242 361,7	71,5	100,0	0,6
D4	<i>федеральный бюджет</i>	<i>0,0</i>	<i>0,0</i>	<i>0,0</i>	<i>-</i>	<i>0,0</i>	<i>0,0</i>	<i>-</i>	<i>0,0</i>
D4	<i>краевой бюджет</i>	<i>232 687,2</i>	<i>242 433,2</i>	<i>+9 746,0</i>	<i>104,2</i>	<i>242 361,7</i>	<i>71,5</i>	<i>100,0</i>	<i>0,6</i>
D6	Цифровое государственное управление	317 927,9	313 928,0	-3 999,9	98,7	309 032,4	4 895,5	98,4	0,8
D6	<i>федеральный бюджет</i>	<i>0,0</i>	<i>0,0</i>	<i>0,0</i>	<i>-</i>	<i>0,0</i>	<i>0,0</i>	<i>-</i>	<i>0,0</i>
D6	<i>краевой бюджет</i>	<i>317 927,9</i>	<i>313 928,0</i>	<i>-3 999,9</i>	<i>98,7</i>	<i>309 032,4</i>	<i>4 895,5</i>	<i>98,4</i>	<i>0,8</i>
<b>Е</b>	<b>НП «Образование»</b>	<b>2 176 771,1</b>	<b>2 131 789,1</b>	<b>-44 982,0</b>	<b>97,9</b>	<b>2 131 655,3</b>	<b>133,9</b>	<b>100,0</b>	<b>5,3</b>
<b>Е</b>	<i>федеральный бюджет</i>	<i>930 900,8</i>	<i>904 129,5</i>	<i>-26 771,3</i>	<i>97,1</i>	<i>904 002,4</i>	<i>127,2</i>	<i>100,0</i>	<i>2,2</i>
<b>Е</b>	<i>краевой бюджет</i>	<i>1 245 870,3</i>	<i>1 227 659,6</i>	<i>-18 210,7</i>	<i>98,5</i>	<i>1 227 652,9</i>	<i>6,7</i>	<i>100,0</i>	<i>3,0</i>
E.1	Современная школа	1 920 796,6	1 890 268,7	-30 527,9	98,4	1 890 134,8	133,9	100,0	4,7
E.1	<i>федеральный бюджет</i>	<i>709 954,1</i>	<i>696 833,3</i>	<i>-13 120,8</i>	<i>98,2</i>	<i>696 706,1</i>	<i>127,2</i>	<i>100,0</i>	<i>1,7</i>
E.1	<i>краевой бюджет</i>	<i>1 210 842,5</i>	<i>1 193 435,4</i>	<i>-17 407,1</i>	<i>98,6</i>	<i>1 193 428,7</i>	<i>6,7</i>	<i>100,0</i>	<i>2,9</i>
E.2	Успех каждого ребенка	10 020,8	10 020,8	0,0	100,0	10 020,8	0,0	100,0	0,0

Код НП, РП	Наименование	Утверждено Законом края о бюджете, тыс. рублей	Уточненный план, тыс. рублей	Отклонение, тыс. рублей (+увеличение, - уменьшение)	Темп роста, %	Исполнено, тыс. рублей	Неисполненные назначения, тыс. рублей	% исполнения	Доля фактических расходов РП в общем объеме расходов на их реализацию, %
1	2	3	4	5(4-3)	6 (4/3*100)	7	8 (4-7)	9 (7/4*100)	10
E.2	федеральный бюджет	8 336,2	8 336,2	0,0	100,0	8 336,2	0,0	100,0	0,0
E.2	краевой бюджет	1 684,6	1 684,6	0,0	100,0	1 684,6	0,0	100,0	0,0
E.4	Цифровая образовательная среда	153 016,2	139 365,7	-13 650,5	91,1	139 365,7	0,0	100,0	0,3
E.4	федеральный бюджет	146 047,9	132 397,4	-13 650,5	90,7	132 397,4	0,0	100,0	0,3
E.4	краевой бюджет	6 968,3	6 968,3	0,0	100,0	6 968,3	0,0	100,0	0,0
E.6	Молодые профессионалы (Повышение конкурентоспособности профессионального образования)	72 683,9	72 683,9	0,0	100,0	72 683,9	0,0	100,0	0,2
E.6	федеральный бюджет	59 099,0	59 099,0	0,0	100,0	59 099,0	0,0	100,0	0,1
E.6	краевой бюджет	13 584,9	13 584,9	0,0	100,0	13 584,9	0,0	100,0	0,0
E.8	Социальная активность	18 403,6	18 403,6	0,0	100,0	18 403,6	0,0	100,0	0,0
E.8	федеральный бюджет	7 463,6	7 463,6	0,0	100,0	7 463,6	0,0	100,0	0,0
E.8	краевой бюджет	10 940,0	10 940,0	0,0	100,0	10 940,0	0,0	100,0	0,0
E.Г.	Развитие системы поддержки молодежи («Молодежь России»)	1 850,0	1 046,4	-803,6	56,6	1 046,4	0,0	100,0	0,0
E.Г.	федеральный бюджет	0,0	0,0	0,0	-	0,0	0,0	-	0,0
E.Г.	краевой бюджет	1 850,0	1 046,4	-803,6	56,6	1 046,4	0,0	100,0	0,0
<b>F</b>	<b>НП «Жилье и городская среда»</b>	<b>12 690 384,9</b>	<b>12 690 384,9</b>	<b>0,0</b>	<b>100,0</b>	<b>10 297 104,8</b>	<b>2 393 280,1</b>	<b>81,1</b>	<b>25,4</b>
<b>F</b>	<b>федеральный бюджет</b>	<b>2 599 403,5</b>	<b>2 599 403,5</b>	<b>0,0</b>	<b>100,0</b>	<b>2 578 706,4</b>	<b>20 697,1</b>	<b>99,2</b>	<b>6,4</b>
<b>F</b>	<b>краевой бюджет</b>	<b>1 416 915,3</b>	<b>1 416 915,3</b>	<b>0,0</b>	<b>100,0</b>	<b>1 387 813,2</b>	<b>29 102,1</b>	<b>97,9</b>	<b>3,4</b>
<b>F</b>	<b>государственная корпорация – Фонд ЖКХ</b>	<b>8 674 066,1</b>	<b>8 674 066,1</b>	<b>0,0</b>	<b>100,0</b>	<b>6 330 585,2</b>	<b>2 343 480,9</b>	<b>73,0</b>	<b>15,6</b>
F.1	Жилье	654 838,4	654 838,4	0,0	100,0	654 838,3	0,1	100,0	1,6
F.1	федеральный бюджет	628 380,0	628 380,0	0,0	100,0	628 379,9	0,1	100,0	1,5
F.1	краевой бюджет	26 458,4	26 458,4	0,0	100,0	26 458,4	0,0	100,0	0,1
F.2	Формирование комфортной городской среды	1 483 833,7	1 483 833,7	0,0	100,0	1 449 466,0	34 367,7	97,7	3,6
F.2	федеральный бюджет	1 189 604,1	1 189 604,1	0,0	100,0	1 173 896,7	15 707,4	98,7	2,9
F.2	краевой бюджет	294 229,6	294 229,6	0,0	100,0	275 569,3	18 660,3	93,7	0,7
F.3	Обеспечение устойчивого сокращения непригодного для проживания жилищного фонда	9 729 166,0	9 729 166,0	0,0	100,0	7 375 505,6	2 353 660,4	75,8	18,2
F.3	федеральный бюджет	0,0	0,0	0,0	-	0,0	0,0	-	0,0
F.3	краевой бюджет	1 055 099,9	1 055 099,9	0,0	100,0	1 044 920,4	10 179,5	99,0	2,6
F.3	государственная корпорация – Фонд ЖКХ	8 674 066,1	8 674 066,1	0,0	100,0	6 330 585,2	2 343 480,9	73,0	15,6
F.5	Чистая вода	822 546,8	822 546,8	0,0	100,0	817 294,8	5 252,0	99,4	2,0
F.5	федеральный бюджет	781 419,4	781 419,4	0,0	100,0	776 429,8	4 989,6	99,4	1,9
F.5	краевой бюджет	41 127,4	41 127,4	0,0	100,0	40 865,0	262,4	99,4	0,1
<b>G</b>	<b>НП «Экология»</b>	<b>884 718,9</b>	<b>887 236,0</b>	<b>+2 517,1</b>	<b>100,3</b>	<b>887 020,2</b>	<b>215,8</b>	<b>100,0</b>	<b>2,2</b>
<b>G</b>	<b>федеральный бюджет</b>	<b>799 429,1</b>	<b>800 865,9</b>	<b>+1 436,8</b>	<b>100,2</b>	<b>800 865,9</b>	<b>0,1</b>	<b>100,0</b>	<b>2,0</b>
<b>G</b>	<b>краевой бюджет</b>	<b>85 289,8</b>	<b>86 370,1</b>	<b>+1 080,3</b>	<b>101,3</b>	<b>86 154,4</b>	<b>215,7</b>	<b>99,8</b>	<b>0,2</b>
G.2	Комплексная система обращения с твердыми коммунальными отходами	1 700,0	29 901,3	+28 201,3	1 758,9	29 685,6	215,7	99,3	0,1
G.2	федеральный бюджет	0,0	28 201,3	+28 201,3	-	28 201,3	0,0	100,0	0,1
G.2	краевой бюджет	1 700,0	1 700,0	0,0	100,0	1 484,3	215,7	87,3	0,0
G.4	Чистый воздух	610 691,0	583 413,7	-27 277,3	95,5	583 413,6	0,1	100,0	1,4
G.4	федеральный бюджет	588 000,0	559 642,4	-28 357,6	95,2	559 642,4	0,1	100,0	1,4

Код НП, РП	Наименование	Утверждено Законом края о бюджете, тыс. рублей	Уточненный план, тыс. рублей	Отклонение, тыс. рублей (+увеличение, - уменьшение)	Темп роста, %	Исполнено, тыс. рублей	Неисполненные назначения, тыс. рублей	% исполнения	Доля фактических расходов РП в общем объеме расходов на их реализацию, %
1	2	3	4	5(4-3)	6 (4/3*100)	7	8 (4-7)	9 (7/4*100)	10
G.4	краевой бюджет	22 691,0	23 771,3	+1 080,3	104,8	23 771,3	0,0	100,0	0,1
G.8	Сохранение уникальных водных объектов	54 226,2	53 783,7	-442,5	99,2	53 783,7	0,0	100,0	0,1
G.8	федеральный бюджет	54 226,2	53 783,7	-442,5	99,2	53 783,7	0,0	100,0	0,1
G.8	краевой бюджет	0,0	0,0	0,0	-	0,0	0,0	-	0,0
G.A	Сохранение лесов	218 101,7	220 137,3	+2 035,6	100,9	220 137,3	0,0	100,0	0,5
G.A	федеральный бюджет	157 202,9	159 238,5	+2 035,6	101,3	159 238,5	0,0	100,0	0,4
G.A	краевой бюджет	60 898,8	60 898,8	0,0	100,0	60 898,8	0,0	100,0	0,2
<b>I</b>	<b>НП «Малое и среднее предпринимательство и поддержка индивидуальной предпринимательской инициативы»</b>	<b>286 529,6</b>	<b>286 529,5</b>	<b>-0,1</b>	<b>100,0</b>	<b>286 529,5</b>	<b>0,0</b>	<b>100,0</b>	<b>0,7</b>
<b>I</b>	<b>федеральный бюджет</b>	<b>152 490,4</b>	<b>152 490,4</b>	<b>0,0</b>	<b>100,0</b>	<b>152 490,4</b>	<b>0,0</b>	<b>100,0</b>	<b>0,4</b>
<b>I</b>	<b>краевой бюджет</b>	<b>134 039,2</b>	<b>134 039,1</b>	<b>-0,1</b>	<b>100,0</b>	<b>134 039,1</b>	<b>0,0</b>	<b>100,0</b>	<b>0,3</b>
I.2	Создание благоприятных условий для осуществления деятельности самозанятыми гражданами	17 905,3	17 905,3	0,0	100,0	17 905,3	0,0	100,0	0,0
I.2	федеральный бюджет	17 010,0	17 010,0	0,0	100,0	17 010,0	0,0	100,0	0,0
I.2	краевой бюджет	895,3	895,3	0,0	100,0	895,3	0,0	100,0	0,0
I.4	Создание условий для легкого старта и комфортного ведения бизнеса	30 896,5	30 896,5	0,0	100,0	30 896,5	0,0	100,0	0,1
I.4	федеральный бюджет	29 351,6	29 351,6	0,0	100,0	29 351,6	0,0	100,0	0,1
I.4	краевой бюджет	1 544,9	1 544,9	0,0	100,0	1 544,9	0,0	100,0	0,0
I.5	Акселерация субъектов малого и среднего предпринимательства	237 727,8	237 727,8	0,0	100,0	237 727,8	0,0	100,0	0,6
I.5	федеральный бюджет	106 128,8	106 128,8	0,0	100,0	106 128,8	0,0	100,0	0,3
I.5	краевой бюджет	131 599,0	131 599,0	0,0	100,0	131 599,0	0,0	100,0	0,3
<b>L</b>	<b>НП «Производительность труда»</b>	<b>24 035,0</b>	<b>24 035,0</b>	<b>0,0</b>	<b>100,0</b>	<b>24 035,0</b>	<b>0,0</b>	<b>100,0</b>	<b>0,1</b>
<b>L</b>	<b>федеральный бюджет</b>	<b>24 035,0</b>	<b>24 035,0</b>	<b>0,0</b>	<b>100,0</b>	<b>24 035,0</b>	<b>0,0</b>	<b>100,0</b>	<b>0,1</b>
<b>L</b>	<b>краевой бюджет</b>	<b>0,0</b>	<b>0,0</b>	<b>0,0</b>	<b>-</b>	<b>0,0</b>	<b>0,0</b>	<b>-</b>	<b>0,0</b>
L.2	Адресная поддержка повышения производительности труда на предприятиях	24 035,0	24 035,0	0,0	100,0	24 035,0	0,0	100,0	0,1
L.2	федеральный бюджет	24 035,0	24 035,0	0,0	100,0	24 035,0	0,0	100,0	0,1
L.2	краевой бюджет	0,0	0,0	0,0	-	0,0	0,0	-	0,0
<b>N</b>	<b>НП «Здравоохранение»</b>	<b>4 931 008,3</b>	<b>5 178 973,5</b>	<b>+247 965,2</b>	<b>105,0</b>	<b>5 037 950,1</b>	<b>141 023,4</b>	<b>97,3</b>	<b>12,4</b>
<b>N</b>	<b>федеральный бюджет</b>	<b>3 393 051,6</b>	<b>3 471 610,8</b>	<b>+78 559,2</b>	<b>102,3</b>	<b>3 332 677,5</b>	<b>138 933,3</b>	<b>96,0</b>	<b>8,2</b>
<b>N</b>	<b>краевой бюджет</b>	<b>1 537 956,7</b>	<b>1 707 362,7</b>	<b>+169 406,0</b>	<b>111,0</b>	<b>1 705 272,6</b>	<b>2 090,1</b>	<b>99,9</b>	<b>4,2</b>
N.1	Развитие системы оказания первичной медико-санитарной помощи	1 377 507,9	1 516 007,9	+138 500,0	110,1	1 515 964,9	43,0	100,0	3,7
N.1	федеральный бюджет	148 487,9	148 487,9	0,0	100,0	148 466,6	21,3	100,0	0,4
N.1	краевой бюджет	1 229 020,0	1 367 520,0	+138 500,0	111,3	1 367 498,3	21,7	100,0	3,4
N.2	Борьба с сердечно-сосудистыми заболеваниями	494 498,0	493 110,5	-1 387,5	99,7	403 629,0	89 481,5	81,9	1,0
N.2	федеральный бюджет	440 510,7	440 510,7	0,0	100,0	351 029,2	89 481,5	79,7	0,9
N.2	краевой бюджет	53 987,3	52 599,8	-1 387,5	97,4	52 599,8	0,0	100,0	0,1
N.3	Борьба с онкологическими заболеваниями	390 913,6	390 913,6	0,0	100,0	372 767,8	18 145,8	95,4	0,9
N.3	федеральный бюджет	389 028,6	389 028,6	0,0	100,0	370 882,8	18 145,8	95,3	0,9
N.3	краевой бюджет	1 885,0	1 885,0	0,0	100,0	1 885,0	0,0	100,0	0,0

Код НП, РП	Наименование	Утверждено Законом края о бюджете, тыс. рублей	Уточненный план, тыс. рублей	Отклонение, тыс. рублей (+увеличение, - уменьшение)	Темп роста, %	Исполнено, тыс. рублей	Неисполненные назначения, тыс. рублей	% исполнения	Доля фактических расходов РП в общем объеме расходов на их реализацию, %
1	2	3	4	5(4-3)	6 (4/3*100)	7	8 (4-7)	9 (7/4*100)	10
N.7	Создание единого цифрового контура в здравоохранении на основе единой государственной информационной системы здравоохранения (ЕГИСЗ)	259 292,9	286 393,6	+27 100,7	110,5	286 393,6	0,0	100,0	0,7
N.7	федеральный бюджет	155 619,5	155 619,5	0,0	100,0	155 619,5	0,0	100,0	0,4
N.7	краевой бюджет	103 673,4	130 774,1	+27 100,7	126,1	130 774,1	0,0	100,0	0,3
N.9	Совершенствование схемы территориального планирования здравоохранения	2 408 795,9	2 492 547,9	+83 752,0	103,5	2 459 194,8	33 353,1	98,7	6,1
N.9	федеральный бюджет	2 259 404,9	2 337 964,1	+78 559,2	103,5	2 306 679,4	31 284,7	98,7	5,7
N.9	краевой бюджет	149 391,0	154 583,8	+5 192,8	103,5	152 515,4	2 068,4	98,7	0,4
<b>Р</b>	<b>НП «Демография»</b>	<b>8 304 814,1</b>	<b>8 411 583,4</b>	<b>+106 769,3</b>	<b>101,3</b>	<b>8 337 878,6</b>	<b>73 704,8</b>	<b>99,1</b>	<b>20,6</b>
<b>Р</b>	<b>федеральный бюджет</b>	<b>6 414 958,1</b>	<b>6 652 982,7</b>	<b>+238 024,6</b>	<b>103,7</b>	<b>6 601 997,7</b>	<b>50 985,0</b>	<b>99,2</b>	<b>16,3</b>
<b>Р</b>	<b>краевой бюджет</b>	<b>1 889 856,0</b>	<b>1 758 600,7</b>	<b>-131 255,3</b>	<b>93,1</b>	<b>1 735 880,8</b>	<b>22 719,8</b>	<b>98,7</b>	<b>4,3</b>
P.1	Финансовая поддержка семей при рождении детей	7 559 099,4	7 665 893,0	+106 793,6	101,4	7 593 966,0	71 927,0	99,1	18,7
P.1	федеральный бюджет	5 814 882,7	6 052 930,4	+238 047,7	104,1	6 003 476,8	49 453,6	99,2	14,8
P.1	краевой бюджет	1 744 216,7	1 612 962,6	-131 254,1	92,5	1 590 489,2	22 473,4	98,6	3,9
P.2	Содействие занятости женщин – создание условий дошкольного образования для детей в возрасте до трех лет	136 463,8	136 463,8	0,0	100,0	136 463,8	0,0	100,0	0,3
P.2	федеральный бюджет	128 344,6	128 344,6	0,0	100,0	128 344,6	0,0	100,0	0,3
P.2	краевой бюджет	8 119,2	8 119,2	0,0	100,0	8 119,2	0,0	100,0	0,0
P.3	Разработка и реализация программы системной поддержки и повышения качества жизни граждан старшего поколения на территории Красноярского края» («Старшее поколение»)	546 074,4	546 074,4	0,0	100,0	545 509,7	564,7	99,9	1,3
P.3	федеральный бюджет	418 400,7	418 400,7	0,0	100,0	418 021,8	378,9	99,9	1,0
P.3	краевой бюджет	127 673,7	127 673,7	0,0	100,0	127 487,9	185,8	99,9	0,3
P.5	Создание для всех категорий и групп населения условий для занятий физической культурой и спортом, массовым спортом, в том числе повышение уровня обеспеченности населения объектами спорта и подготовка спортивного резерва» («Спорт - норма жизни»)	63 176,5	63 152,2	-24,3	100,0	61 939,1	1 213,1	98,1	0,2
P.5	федеральный бюджет	53 330,1	53 307,0	-23,1	100,0	52 154,5	1 152,4	97,8	0,1
P.5	краевой бюджет	9 846,4	9 845,2	-1,2	100,0	9 784,5	60,7	99,4	0,0
<b>Р</b>	<b>НП «Безопасные качественные дороги»</b>	<b>11 258 829,2</b>	<b>11 043 382,1</b>	<b>-215 447,1</b>	<b>98,1</b>	<b>10 955 868,6</b>	<b>87 513,5</b>	<b>99,2</b>	<b>27,0</b>
<b>Р</b>	<b>федеральный бюджет</b>	<b>3 136 483,2</b>	<b>2 921 130,5</b>	<b>-215 352,7</b>	<b>93,1</b>	<b>2 921 130,5</b>	<b>0,0</b>	<b>100,0</b>	<b>7,2</b>
<b>Р</b>	<b>краевой бюджет</b>	<b>8 122 346,0</b>	<b>8 122 251,6</b>	<b>-94,4</b>	<b>100,0</b>	<b>8 034 738,1</b>	<b>87 513,5</b>	<b>98,9</b>	<b>19,8</b>
R.1	Региональная и местная дорожная сеть	10 400 789,3	10 268 040,4	-132 748,9	98,7	10 213 342,6	54 697,8	99,5	25,2
R.1	федеральный бюджет	2 878 546,2	2 663 193,5	-215 352,7	92,5	2 663 193,5	0,0	100,0	6,6
R.1	краевой бюджет	7 522 243,1	7 604 846,9	+82 603,8	101,1	7 550 149,1	54 697,8	99,3	18,6
R.2	Общесистемные меры развития дорожного хозяйства	765 950,0	683 346,1	-82 603,9	89,2	654 553,8	28 792,4	95,8	1,6
R.2	федеральный бюджет	257 937,0	257 937,0	0,0	100,0	257 937,0	0,0	100,0	0,6
R.2	краевой бюджет	508 013,0	425 409,1	-82 603,9	83,7	396 616,8	28 792,4	93,2	1,0

Код НП, РП	Наименование	Утверждено Законом края о бюджете, тыс. рублей	Уточненный план, тыс. рублей	Отклонение, тыс. рублей (+увеличение, - уменьшение)	Темп роста, %	Исполнено, тыс. рублей	Неисполненные назначения, тыс. рублей	% исполнения	Доля фактических расходов РП в общем объеме расходов на их реализацию, %
1	2	3	4	5(4-3)	6 (4/3*100)	7	8 (4-7)	9 (7/4*100)	10
R.3	Безопасность дорожного движения	92 089,9	91 995,5	-94,4	99,9	87 972,2	4 023,3	95,6	0,2
R.3	<i>федеральный бюджет</i>	0,0	0,0	0,0	-	0,0	0,0	-	0,0
R.3	<i>краевой бюджет</i>	92 089,9	91 995,5	-94,4	99,9	87 972,2	4 023,3	95,6	0,2
<b>T</b>	<b>НП «Международная кооперация и экспорт»</b>	<b>2 050,0</b>	<b>321 427,0</b>	<b>+319 377,0</b>	<b>15 679,4</b>	<b>321 426,3</b>	<b>0,7</b>	<b>100,0</b>	<b>0,8</b>
<i>T</i>	<i>федеральный бюджет</i>	<i>0,0</i>	<i>303 408,1</i>	<i>+303 408,1</i>	<i>-</i>	<i>303 407,4</i>	<i>0,7</i>	<i>100,0</i>	<i>0,7</i>
<i>T</i>	<i>краевой бюджет</i>	<i>2 050,0</i>	<i>18 018,9</i>	<i>+15 968,9</i>	<i>879,0</i>	<i>18 018,9</i>	<i>0,0</i>	<i>100,0</i>	<i>0,0</i>
T2	Экспорт продукции в АПК Красноярского края	0,0	319 377,0	+319 377,0	-	319 376,3	0,7	100,0	0,8
T2	<i>федеральный бюджет</i>	<i>0,0</i>	<i>303 408,1</i>	<i>+303 408,1</i>	<i>-</i>	<i>303 407,4</i>	<i>0,7</i>	<i>100,0</i>	<i>0,7</i>
T2	<i>краевой бюджет</i>	<i>0,0</i>	<i>15 968,9</i>	<i>+15 968,9</i>	<i>-</i>	<i>15 968,9</i>	<i>0,0</i>	<i>100,0</i>	<i>0,0</i>
T.6	Системные меры развития международной кооперации и экспорта	2 050,0	2 050,0	0,0	100,0	2 050,0	0,0	100,0	0,0
T.6	<i>федеральный бюджет</i>	<i>0,0</i>	<i>0,0</i>	<i>0,0</i>	<i>-</i>	<i>0,0</i>	<i>0,0</i>	<i>-</i>	<i>0,0</i>
T.6	<i>краевой бюджет</i>	<i>2 050,0</i>	<i>2 050,0</i>	<i>0,0</i>	<i>100,0</i>	<i>2 050,0</i>	<i>0,0</i>	<i>100,0</i>	<i>0,0</i>
J	<b>НП «Туризм и индустрия гостеприимства»</b>	<b>76 694,4</b>	<b>78 390,0</b>	<b>+1 695,6</b>	<b>102,2</b>	<b>78 390,0</b>	<b>0,0</b>	<b>100,0</b>	<b>0,2</b>
J	<i>федеральный бюджет</i>	<i>37 497,1</i>	<i>39 192,7</i>	<i>+1 695,6</i>	<i>104,5</i>	<i>39 192,7</i>	<i>0,0</i>	<i>100,0</i>	<i>0,1</i>
J	<i>краевой бюджет</i>	<i>39 197,3</i>	<i>39 197,3</i>	<i>0,0</i>	<i>100,0</i>	<i>39 197,3</i>	<i>0,0</i>	<i>100,0</i>	<i>0,1</i>
J.2	Повышение доступности туристических продуктов (Красноярский край)	76 694,4	78 390,0	+1 695,6	102,2	78 390,0	0,0	100,0	0,2
J.2	<i>федеральный бюджет</i>	<i>37 497,1</i>	<i>39 192,7</i>	<i>+1 695,6</i>	<i>104,5</i>	<i>39 192,7</i>	<i>0,0</i>	<i>100,0</i>	<i>0,1</i>
J.2	<i>краевой бюджет</i>	<i>39 197,3</i>	<i>39 197,3</i>	<i>0,0</i>	<i>100,0</i>	<i>39 197,3</i>	<i>0,0</i>	<i>100,0</i>	<i>0,1</i>



## Информация о региональных проектах, по которым в 2022 году не достигнуты целевые значения показателей

№ п/п	Наименование показателя	Значение показателя		Причины неисполнения показателя
		план	факт	
<b>РП «Жилье» (НП «Жилье и городская среда»)</b>				
1	Ввод жилья в рамках мероприятия по стимулированию программ развития жилищного строительства субъектов Российской Федерации, млн кв.м.	0,2658	0,2209	Низкий темп строительства жилых домов. Жилые дома не введены в эксплуатацию
<b>РП «Чистая вода» (НП «Жилье и городская среда»)</b>				
2	Доля городского населения Российской Федерации, обеспеченного качественной питьевой водой из систем централизованного водоснабжения, процент	100	99,9	Значение указано на основании статистических данных за 2022 год (оперативная информация Роспотребнадзора). Доклад Управления Федеральной службы по надзору в сфере защиты прав потребителей и благополучия человека по Красноярскому краю (Роспотребнадзор) за 2022 год будет опубликован не ранее 1 июня 2023 года, в котором более точные будут выполнены расчеты по данному показателю. Достижение показателя планируется обеспечить в период 2023-2024 годов
<b>РП «Чистый воздух» (НП «Экология»)</b>				
3	Объем потребления природного газа в качестве моторного топлива за отчетный год, млн куб.м.	1,86	0	Необоснованное установление Минэнерго России значений показателя, которые не подкреплены соответствующими расчетами Минэнерго России и организаций в сфере топливно-энергетического комплекса и, соответственно, лимитами средств федерального бюджета на финансирование мероприятий для его достижения. Отсутствие инфраструктуры для развития рынка газомоторного топлива на территории г. Норильска
<b>РП «Развитие системы оказания первичной медико-санитарной помощи» (НП «Здравоохранение»)</b>				
4	Доля граждан из числа прошедших профилактический медицинский осмотр и (или) диспансеризацию, получивших возможность доступа к данным о прохождении профилактического медицинского осмотра и (или) диспансеризации в Личном кабинете пациента "Мое здоровье" на Едином портале государственных услуг и функций в отчетном году, процент	15	3	Неисполнение подрядчиками ПАО «Ростелеком» и ЗАО «СП.АРМ» обязательств по контрактам 2020 и 2021 годов, связанных с доработкой медицинской информационной системы qMS и региональной информационно-аналитической медицинской системы «Промед» в части возможности формирования электронных медицинских документов
<b>РП «Обеспечение медицинских организаций системы здравоохранения Красноярского края квалифицированными кадрами» (НП «Здравоохранение»)*</b>				
5	Обеспеченность медицинскими работниками, оказывающими скорую медицинскую помощь, чел. на 10 тыс. населения, усл. единиц	8,4	8,17	Недостаточная численность медицинских работников на территории края (особенно узких специализаций), низкая доля прибытия специалистов из других субъектов, ведомственных и частных медицинских организаций, большая доля выбытия медицинских специалистов без последующего трудоустройства в государственные учреждения здравоохранения, в т.ч. по естественным причинам
6	Обеспеченность населения средними медицинскими работниками, работающими в государственных и муниципальных медицинских организациях, чел на 10 тыс. населения, усл. единиц	99,4	98,33	
<b>РП «Создание единого цифрового контура в здравоохранении на основе единой государственной информационной системы здравоохранения (ЕГИСЗ) (НП «Здравоохранение»)</b>				
7	Доля граждан, являющихся пользователями ЕПГУ, которым доступны электронные медицинские документы в Личном кабинете пациента «Мое здоровье» по факту оказания медицинской помощи за период, процент	36	27,6	Неисполнение подрядчиками ПАО «Ростелеком» и ЗАО «СП.АРМ» обязательств по контрактам 2020 и 2021 годов, связанных с доработкой медицинской информационной системы qMS и региональной информационно-аналитической медицинской системы «Промед» в части возможности формирования электронных медицинских документов

№ п/п	Наименование показателя	Значение показателя		Причины неисполнения показателя
		план	факт	
8	Доля случаев оказания медицинской помощи, по которым предоставлены электронные медицинские документы в подсистеме ЕГИСЗ за период, процент	64	37,2	Неисполнение подрядчиками ПАО «Ростелеком» и ЗАО «СП.АРМ» обязательств по контрактам 2020 и 2021 годов, связанных с доработкой медицинской информационной системы qMS и региональной информационно-аналитической медицинской системы «Промед» в части возможности формирования электронных медицинских документов
<b>РП «Региональная и местная дорожная сеть» (НП «Безопасные качественные дороги»)</b>				
9	Доля дорожной сети городских агломераций, находящаяся в нормативном состоянии, процент	80	76,1	По итогам проведения диагностики автомобильных дорог федерального, регионального и межмуниципального, местного значения (в границах городской агломерации) по Красноярскому краю за 2022 год протяженность автомобильных дорог местного значения, находящихся в нормативном состоянии, уменьшилась по сравнению с предыдущим периодом. Учитывая увеличение транспортных потоков, количества автомобилей, в том числе тяжеловесных транспортных средств, выделяемых бюджетных средств для приведения дорожной сети Красноярской агломерации в нормативное состояние недостаточно для ликвидации существующего недоремонта автомобильных дорог местного значения
<b>РП «Безопасность дорожного движения» (НП «Безопасные качественные дороги»)</b>				
10	Количество погибших в дорожно-транспортных происшествиях на 10 тысяч транспортных средств, человек	2,79	2,81	Несмотря на положительную динамику снижения количества погибших в ДТП (на - 3,2%) к аналогичному периоду прошлого года, не удалось достичь значения показателя. Увеличение аварийности связано с ослаблением в 2022 году коронавирусных ограничений в стране, а также внешнеполитической ситуацией, что способствовало существенному увеличению транспортных потоков, в том числе грузоперевозок
11	Количество погибших в дорожно-транспортных происшествиях, человек на 100 тысяч населения, человек	10,29	10,6	

\*Финансирование мероприятий регионального проекта за счет бюджетных средств в отчетном году не предусмотрено.

## Информация о невыполнении результатов региональных проектов в 2022 году

№ п/п	Наименование показателя	Значение показателя		Причины неисполнения показателя
		план	факт	
<b>РП «Создание условий для легкого старта и комфортного ведения бизнеса» (НП «Малое и среднее предпринимательство и поддержка индивидуальной предпринимательской инициативы»)</b>				
1	Начинающим предпринимателям предоставлены поручительства и независимые гарантии региональными гарантийными организациями на обеспечение доступа к кредитным и иным финансовым ресурсам для старта бизнеса (ежегодно) (объем финансовой поддержки, предоставленной начинающим предпринимателям (кредиты, лизинг, займы), обеспеченной поручительствами региональных гарантийных организаций, млрд рублей)	0,0086	0	Отсутствие специализированных программ для начинающих предпринимателей у банков-партнеров РГО
<b>РП «Развитие системы оказания первичной медико-санитарной помощи» (НП «Здравоохранение»)</b>				
2	Оказание скорой, в том числе специализированной, медицинской помощи (включая медицинскую эвакуацию), не включенную в базовую программу обязательного медицинского страхования, а также оказание медицинской помощи при чрезвычайных ситуациях (санитарно-авиационная эвакуация), единиц	1800	1396	Необходимость осуществления вылетов санитарной авиации в первую очередь за счет средств федеральной субсидии. В соответствии с приказом министерства здравоохранения Красноярского края от 03.11.2022 №1762-орг была осуществлена корректировка государственного задания для КГБУЗ «Краевая клиническая больница» в части снижения целевого показателя на 2022 год по санитарно-авиационной эвакуации, таким образом, обязательства КГБУЗ «Краевая клиническая больница» выполнены. Вместе с тем корректировка планового значения результата регионального проекта в сторону уменьшения в 2022 году не была проведена
3	Количество субъектов Российской Федерации, на территории которых страховыми медицинскими организациями обеспечивается защита прав застрахованных лиц при получении ими медицинской помощи за пределами территории Красноярского края, единиц	30	3	Отсутствие влияния региона в вопросе принятия нормативно-правового основания открытия представительств страховых медицинских организаций по защите прав застрахованных граждан. Сформирован запрос в адрес Минздрава РФ о возможности исключения результата из федерального проекта паспорта
4	Созданы/заменены 84 новых фельдшерско-акушерских пункта и 1 новая врачебная амбулатория (плановый срок реализации – 12.2020)	85	84	Задержка выполнения работ по монтажу и выявленные существенные несоответствия техническому заданию врачебной амбулатории в п. Камарчага Манского района. Вопрос о возможности приемки объекта и прохождения дальнейшей процедуры получения разрешительных документов на осуществление медицинской деятельности будет рассмотрен с учетом результатов судебной экспертизы и по итогам вынесения судебного решения
<b>РП «Борьба с сердечно-сосудистыми заболеваниями» (НП «Здравоохранение»)</b>				
5	Переоснащены/дооснащены медицинским оборудованием региональные сосудистые центры и первичные сосудистые отделения, единиц	9	7	При контрольной проверке вышли из строя детали системы рентгеновской компьютерной томографии по ГК 2022/25/1 от 12.01.2022 (срок поставки до 20.09.2022) и ангиографа по ГК 2022/25/2 от 17.01.2022 (срок поставки до 20.09.2022). Детали заказаны на складе производителя
<b>РП «Борьба с онкологическими заболеваниями» (НП «Здравоохранение»)</b>				
6	Оснащены (переоснащены) медицинским оборудованием региональные медицинские организации, оказывающие помощь больным онкологическими заболеваниями (диспансеры/больницы), единиц	1	0	Нарушение логистических цепочек поставок по причине беспрецедентного санкционного давления. По итогам 2022 года не завершено оснащение КГБУЗ «Красноярский краевой клинический онкологический диспансер им. А.И. Крѣжановского»
<b>РП «Обеспечение медицинских организаций системы здравоохранения Красноярского края квалифицированными кадрами» (НП «Здравоохранение»)*</b>				
7	Увеличена численность средних медицинских работников, работающих в государственных медицинских организациях, тысяча человек	28,603	28,018	Недостаточная численность медицинских работников на территории края (особенно узких специальностей), низкая доля прибытия специалистов из других субъектов, ведомственных и частных медицинских организаций, большая доля выбытия медицинских специалистов без последующего трудоустройства в государственные учреждения здравоохранения, в т.ч. по естественным причинам
<b>РП «Создание единого цифрового контура в здравоохранении на основе единой государственной информационной системы здравоохранения (ЕГИСЗ)» (НП «Здравоохранение»)</b>				

№ п/п	Наименование показателя	Значение показателя		Причины неисполнения показателя
		план	факт	
8	100% медицинских организаций обеспечивают для граждан доступ к юридически значимым электронным медицинским документам посредством Личного кабинета пациента «Мое здоровье» на Едином портале государственных и муниципальных услуг	60	47,3	Неисполнение подрядчиками ПАО «Ростелеком» и ЗАО «СП.АРМ» обязательств по контрактам 2020 и 2021 годов, связанных с доработкой медицинской информационной системы qMS и региональной информационно-аналитической медицинской системы «Промед» в части возможности формирования электронных медицинских документов
<b>РП «Модернизация первичного звена здравоохранения Российской Федерации» (НП «Здравоохранение»)</b>				
9	Осуществлено новое строительство (реконструкция) объектов медицинских организаций, единиц	9	7	Задержка сроков выполнения строительно-монтажных работ по объектам «Поликлиника в с. Идринское», «Строительство врачебной амбулатории в п. Пинчуга Богучанского района (КГБУЗ «Богучанская РБ»).
10	Приобретены и смонтированы быстровозводимые модульные конструкции объектов медицинских организаций, единиц	13	12	Сроки выполнения работ по монтажу фельдшерско-акушерского пункта в с. Новопятницкое Уярского района сорваны подрядчиком
11	Осуществлен капитальный ремонт зданий медицинских организаций и их обособленных структурных подразделений, расположенных в том числе в сельской местности, рабочих поселках, поселках городского типа и малых городах с численностью населения до 50 тыс. человек, единиц	12	11	Низкая строительная готовность зданий КГБУЗ «Красноярская городская поликлиника № 7» (96 %) по причине поздней контрактации, недостаточного количества рабочих на объекте, отсутствия оборотных средств у подрядчиков для закупки строительных материалов
<b>РП «Финансовая поддержка семей при рождении детей» (НП «Демография»)</b>				
12	Улучшение жилищных условий женщин, награжденных Почетным знаком Красноярского края «Материнская слава», семья	6	3	Мера социальной поддержки в виде предоставления единовременной денежной выплаты на приобретение жилых помещений в собственность заявителя из числа женщин, награжденных Почетным знаком Красноярского края «Материнская слава», и членов семьи заявителя с оформлением равных долей в праве собственности носит заявительный характер. В связи с удорожанием рыночной стоимости жилья заявители в 2022 году не реализовали свое право на улучшение жилищных условий

\* Финансирование мероприятий регионального проекта за счет бюджетных средств в отчетном году не предусмотрено

**Информация об исполнении расходов краевого бюджета на реализацию государственных программ  
Красноярского края в 2022 году**

Наименование государственной программы Красноярского края	Исполнено 2021 год, тыс. рублей*	2022							Темп роста 2022 год к 2021 году, %	Доля фактических расходов ГП в общем объеме программных расходов краевого бюджета, %
		утверждено Законом края о бюджете, тыс. рублей	уточненный план, тыс. рублей	отклонение, тыс. рублей (+увеличение; -уменьшение)	темп роста, %	исполнено, тыс. рублей	Неисполненные назначения, тыс. рублей	% исполне-ния		
<i>1</i>	<i>2</i>	<i>3</i>	<i>4</i>	<i>5 (4-3)</i>	<i>6 (4/3*100)</i>	<i>7</i>	<i>8 (4-7)</i>	<i>9 (7/4*100)</i>	<i>10 (7/2*100)</i>	<i>11</i>
<b>ВСЕГО расходов на реализацию государственных программ</b>	<b>301 507 524,4</b>	<b>355 497 626,3</b>	<b>372 057 041,2</b>	<b>+16 559 414,9</b>	<b>104,7%</b>	<b>360 863 805,3</b>	<b>11 193 235,8</b>	<b>97,0%</b>	<b>119,7%</b>	<b>100,0%</b>
«Развитие здравоохранения»	60 096 545,1	59 261 093,9	65 162 505,6	+5 901 411,7	110,0%	63 640 520,1	1 521 985,6	97,7%	105,9%	17,6%
«Развитие образования»	72 973 293,9	81 655 684,4	88 275 303,1	+6 619 618,7	108,1%	86 707 056,0	1 568 247,1	98,2%	118,8%	24,0%
«Развитие системы социальной поддержки граждан»	49 840 512,9	59 797 017,6	61 398 444,1	+1 601 426,5	102,7%	59 791 758,2	1 606 685,9	97,4%	120,0%	16,6%
«Реформирование и модернизация жилищно-коммунального хозяйства и повышение энергетической эффективности»	10 579 228,5	13 570 817,0	13 798 072,1	+227 255,1	101,7%	13 287 453,6	510 618,5	96,3%	125,6%	3,7%
«Защита от чрезвычайных ситуаций природного и техногенного характера и обеспечение безопасности населения»	1 418 172,7	1 659 386,6	1 789 059,2	+129 672,6	107,8%	1 695 900,3	93 158,9	94,8%	119,6%	0,5%
«Охрана окружающей среды, воспроизводство природных ресурсов»	1 396 545,3	2 316 167,5	2 337 792,0	+21 624,5	100,9%	2 069 952,3	267 839,7	88,5%	148,2%	0,6%
«Развитие лесного хозяйства»	2 921 526,8	3 223 872,0	3 825 428,9	+601 556,9	118,7%	3 811 198,0	14 230,8	99,6%	130,5%	1,1%
«Развитие культуры и туризма»	7 320 876,6	11 325 632,1	12 158 908,6	+833 276,5	107,4%	11 468 168,3	690 740,3	94,3%	156,7%	3,2%
«Развитие физической культуры и спорта»	8 227 879,5	9 216 331,2	9 491 568,6	+275 237,4	103,0%	9 322 064,5	169 504,1	98,2%	113,3%	2,6%
«Молодежь Красноярского края в XXI веке»	663 924,4	992 566,5	1 011 797,2	+19 230,7	101,9%	983 743,7	28 053,6	97,2%	148,2%	0,3%
«Развитие малого и среднего предпринимательства и инновационной деятельности»	1 045 065,6	2 413 688,0	2 418 905,0	+5 217,0	100,2%	1 984 900,0	434 005,0	82,1%	189,9%	0,6%
«Развитие транспортной системы»	25 774 425,2	34 101 833,2	33 893 571,1	-208 262,1	99,4%	33 483 003,8	410 567,3	98,8%	129,9%	9,3%
«Развитие информационного общества»	1 095 448,1	2 205 444,8	2 235 966,0	+30 521,2	101,4%	2 155 939,8	80 026,2	96,4%	196,8%	0,6%
«Развитие сельского хозяйства и регулирование рынков сельскохозяйственной продукции, сырья и продовольствия»	9 459 221,5	9 552 190,5	10 170 016,4	+617 825,9	106,5%	10 060 912,4	109 104,0	98,9%	106,4%	2,8%
«Содействие развитию местного самоуправления»	2 302 378,6	2 242 674,4	2 337 233,2	+94 558,8	104,2%	2 276 600,1	60 633,1	97,4%	98,9%	0,6%
«Создание условий для обеспечения доступным и комфортным жильем»	7 877 328,8	21 002 016,8	21 010 167,8	+8 151,0	100,0%	17 656 252,3	3 353 915,4	84,0%	224,1%	4,9%

Наименование государственной программы Красноярского края	Исполнено 2021 год, тыс. рублей*	2022							Темп роста 2022 год к 2021 году, %	Доля фактических расходов ГП в общем объеме программных расходов краевого бюджета, %
		утверждено Законом края о бюджете, тыс. рублей	уточненный план, тыс. рублей	отклонение, тыс. рублей (+увеличение; -уменьшение)	темп роста, %	исполнено, тыс. рублей	Неисполненные назначения, тыс. рублей	% исполнения		
<i>1</i>	<i>2</i>	<i>3</i>	<i>4</i>	<i>5 (4-3)</i>	<i>6 (4/3*100)</i>	<i>7</i>	<i>8 (4-7)</i>	<i>9 (7/4*100)</i>	<i>10 (7/2*100)</i>	<i>11</i>
Граждан»										
«Содействие занятости населения»	2 895 786,8	2 839 989,3	2 810 054,7	-29 934,6	98,9%	2 792 543,4	17 511,3	99,4%	96,4%	0,8%
«Управление государственными финансами»	32 054 235,4	32 370 152,9	32 105 915,0	-264 237,9	99,2%	32 008 970,9	96 944,1	99,7%	99,9%	8,9%
«Сохранение и развитие традиционного образа жизни и хозяйственной деятельности коренных малочисленных народов»	738 358,3	810 363,4	812 527,1	+2 163,7	100,3%	776 458,7	36 068,4	95,6%	105,2%	0,2%
«Содействие развитию гражданского общества»	950 687,6	1 084 515,2	1 151 656,9	+67 141,7	106,2%	1 132 875,5	18 781,4	98,4%	119,2%	0,3%
«Укрепление единства российской нации и этнокультурное развитие народов Красноярского края»	156 486,5	119 736,3	123 274,8	+3 538,5	103,0%	123 274,8	0,0	100,0%	78,8%	0,0%
«Комплексное территориальное развитие Красноярского края»	0,0	1 169 705,9	1 172 126,8	+2 420,9	100,2%	1 137 813,9	34 312,9	97,1%	0,0%	0,3%
«Содействие органам местного самоуправления в формировании современной городской среды»	1 719 596,3	2 566 746,8	2 566 746,8	0,0	100,0%	2 496 444,8	70 302,0	97,3%	145,2%	0,7%

## Информация о мероприятиях государственных программ, расходы по которым в 2022 году не осуществлялись

№ п/п	Наименование государственной программы, мероприятия	Уточненный план, тыс. рублей
<b>«Развитие здравоохранения»</b>		
1	Компенсация расходов на оплату обучения по программам ординатуры гражданам, проходящим за счет собственных средств обучение в государственной образовательной организации высшего образования, заключившим с министерством здравоохранения Красноярского края договор о компенсации (в соответствии с Законом края от 08.06.2017 № 3-783), в рамках подпрограммы «Кадровое обеспечение системы здравоохранения» государственной программы Красноярского края «Развитие здравоохранения»	400,0
<b>«Развитие образования»</b>		
2	Бюджетные инвестиции в объекты капитального строительства, включенные в перечень строек и объектов, в рамках подпрограммы «Развитие профессионального образования» государственной программы Красноярского края «Развитие образования»	6 290,8
3	Обучение на подготовительных отделениях краевых государственных профессиональных образовательных организаций, реализующих образовательные программы среднего профессионального образования по профессиям и специальностям, требующим у поступающих наличия определенных творческих способностей, физических и (или) психологических качеств, и обеспечение проездом к месту нахождения указанных образовательных организаций и обратно для обучения на подготовительных отделениях, а также к месту нахождения краевой государственной профессиональной образовательной организации и обратно для поступления, федеральной государственной образовательной организации высшего образования и обратно для обучения на подготовительных отделениях и (или) поступления детей-сирот и детей, оставшихся без попечения родителей, лиц из числа детей-сирот и детей, оставшихся без попечения родителей, находящихся на полном государственном обеспечении в краевых государственных организациях для детей-сирот и детей, оставшихся без попечения родителей (в соответствии с Законом края от 2 ноября 2000 года № 12-961), в рамках подпрограммы «Государственная поддержка детей-сирот, расширение практики применения семейных форм воспитания» государственной программы Красноярского края «Развитие образования»	50,0
<b>«Развитие системы социальной поддержки граждан»</b>		
4	Предоставление единовременной премии лицам, удостоенным почетного звания «Почетный гражданин Красноярского края» (в соответствии с Законом края от 9 апреля 2015 года № 8-3316), в рамках подпрограммы «Повышение качества жизни отдельных категорий граждан, степени их социальной защищенности» государственной программы Красноярского края «Развитие системы социальной поддержки граждан»	100,0
5	Изготовление бланков удостоверений о праве на меры социальной поддержки (в соответствии с Законом края от 10 декабря 2004 года № 12-2703) в рамках подпрограммы «Повышение качества жизни отдельных категорий граждан, степени их социальной защищенности» государственной программы Красноярского края «Развитие системы социальной поддержки граждан»	265,2
6	Социальная выплата многодетным гражданам на приобретение земельного участка и улучшение жилищных условий (в соответствии с Законом края от 6 октября 2022 года № 4-1118) в рамках подпрограммы «Социальная поддержка семей, имеющих детей» государственной программы Красноярского края «Развитие системы социальной поддержки граждан»	152 700,0
7	Предоставление, доставка и пересылка ежемесячной материальной помощи для организации ухода посторонними лицами одиноко проживающим гражданам, страдающим онкологическим заболеванием и утратившим способность к самообслуживанию, проживающим в Таймырском Долгано-Ненецком муниципальном районе (в соответствии с Законом края от 18 декабря 2008 года № 7-2660), в рамках подпрограммы «Повышение социальной защищенности и уровня жизни граждан, проживающих в территориях с особым статусом» государственной программы Красноярского края «Развитие системы социальной поддержки граждан»	60,7
8	Предоставление, доставка и пересылка материальной помощи инвалидам и сопровождающим их лицам на проезд к месту нахождения протезно-ортопедического предприятия и обратно, на обеспечение инвалидов техническими средствами реабилитации (в соответствии с Законом края от 18 декабря 2008 года № 7-2660) в рамках подпрограммы «Повышение социальной защищенности и уровня жизни граждан, проживающих в территориях с особым статусом» государственной программы Красноярского края «Развитие системы социальной поддержки граждан»	45,6
9	Обеспечение лиц, проработавших в тылу в период с 22 июня 1941 года по 9 мая 1945 года не менее шести месяцев, исключая период работы на временно оккупированных территориях СССР, либо награжденных орденами или медалями СССР за самоотверженный труд в период Великой Отечественной войны, бесплатным санаторно-курортным лечением один раз в три года (в соответствии с Законом края от 18 декабря 2008 года № 7-2658) в рамках подпрограммы «Повышение социальной защищенности и уровня жизни граждан, проживающих в территориях с особым статусом» государственной программы Красноярского края «Развитие системы социальной поддержки граждан»	50,0
<b>«Реформирование и модернизация жилищно-коммунального хозяйства и повышение энергетической эффективности»</b>		
10	Субсидии юридическим лицам (за исключением государственных и муниципальных учреждений) и индивидуальным предпринимателям на финансовое обеспечение затрат на развитие системы контроля выработки энергетических ресурсов и потребления топлива дизельными электростанциями на территориях Красноярского края, технологически не связанных с Единой энергетической системой России и изолированными территориальными электроэнергетическими системами, в рамках подпрограммы «Энергоэффективность и развитие энергетики» государственной программы Красноярского края «Реформирование и модернизация жилищно-коммунального хозяйства и повышение энергетической эффективности»	5 126,5

№ п/п	Наименование государственной программы, мероприятия	Уточненный план, тыс. рублей
<b>«Охрана окружающей среды, воспроизводство природных ресурсов»</b>		
11	Проведение мероприятий по ликвидации накопленного экологического вреда окружающей среде в рамках подпрограммы «Обращение с отходами» государственной программы Красноярского края «Охрана окружающей среды, воспроизводство природных ресурсов»	30 289,4
12	Субсидии бюджетам муниципальных образований на строительство (реконструкцию) объектов размещения отходов в рамках подпрограммы «Обращение с отходами» государственной программы Красноярского края «Охрана окружающей среды, воспроизводство природных ресурсов»	51 079,0
13	Увеличение уставного капитала акционерного общества «Автоспецбаза» в целях реконструкции полигона твердых коммунальных отходов и отдельных видов промышленных отходов в рамках подпрограммы «Обращение с отходами» государственной программы Красноярского края «Охрана окружающей среды, воспроизводство природных ресурсов»	1 000,0
14	Субсидия бюджету городского поселения Диксон Таймырского Долгано-Ненецкого муниципального района на капитальный ремонт плотины на ручье Портовый в поселке Диксон в рамках подпрограммы «Использование и охрана водных ресурсов» государственной программы Красноярского края «Охрана окружающей среды, воспроизводство природных ресурсов»	49 606,2
15	Субсидии бюджетам муниципальных образований на реализацию мероприятий в области использования и охраны водных объектов (капитальный ремонт гидротехнических сооружений, находящихся в муниципальной собственности) в рамках подпрограммы «Использование и охрана водных ресурсов» государственной программы Красноярского края «Охрана окружающей среды, воспроизводство природных ресурсов»	3 070,1
<b>«Развитие лесного хозяйства»</b>		
16	Субсидии на возмещение части затрат, связанных с обеспечением населения Красноярского края древесным сырьем для нужд отопления, в рамках подпрограммы «Обеспечение реализации государственной программы и прочие мероприятия» государственной программы Красноярского края «Развитие лесного хозяйства»	2 000,0
<b>«Развитие физической культуры и спорта»</b>		
17	Предоставление субсидий социально ориентированным некоммерческим организациям на конкурсной основе на проведение краевых мероприятий в рамках подпрограммы «Развитие массовой физической культуры и спорта» государственной программы Красноярского края «Развитие физической культуры и спорта»	3 227,4
18	Единовременное денежное пособие выпускникам краевых государственных организаций или муниципальных организаций для детей-сирот и детей, оставшихся без попечения родителей, в которых они находились на полном государственном обеспечении, а также выпускникам организаций, осуществляющих образовательную деятельность, обучавшихся по очной форме обучения по основным профессиональным образовательным программам и (или) по программам профессиональной подготовки по профессиям рабочих, должностям служащих, – детям-сиротам и детям, оставшимся без попечения родителей, лицам из числа детей-сирот и детей, оставшихся без попечения родителей, лицам, потерявшим в период обучения обоих родителей или единственного родителя (в соответствии с Законом края от 2 ноября 2000 года № 12-961), в рамках подпрограммы «Развитие системы подготовки спортивного резерва» государственной программы Красноярского края «Развитие физической культуры и спорта»	62,4
19	Денежная компенсация взамен обеспечения бесплатным комплектом одежды, обуви, мягким инвентарем, оборудованием выпускникам краевых государственных организаций или муниципальных организаций для детей-сирот и детей, оставшихся без попечения родителей, в которых они находились на полном государственном обеспечении, а также выпускникам организаций, осуществляющих образовательную деятельность, обучавшимся по очной форме обучения по основным профессиональным образовательным программам и (или) по программам профессиональной подготовки по профессиям рабочих, должностям служащих, – детям-сиротам и детям, оставшимся без попечения родителей, лицам из числа детей-сирот и детей, оставшихся без попечения родителей, лицам, потерявшим в период обучения обоих родителей или единственного родителя (в соответствии с Законом края от 2 ноября 2000 года № 12-961), в рамках подпрограммы «Развитие системы подготовки спортивного резерва» государственной программы Красноярского края «Развитие физической культуры и спорта»	170,1
<b>«Развитие транспортной системы»</b>		
20	Обеспечение деятельности (оказание услуг) подведомственных учреждений за счет доходов от сдачи в аренду имущества в рамках подпрограммы «Дороги Красноярья» государственной программы Красноярского края «Развитие транспортной системы»	1 800,4
21	Организация регулярных перевозок пассажиров и багажа автомобильным транспортом по межмуниципальным маршрутам пригородного и междугородного сообщения по регулируемым тарифам в рамках подпрограммы «Развитие транспортного комплекса» государственной программы Красноярского края «Развитие транспортной системы»	0,1
<b>«Развитие сельского хозяйства и регулирование рынков сельскохозяйственной продукции, сырья и продовольствия»</b>		
22	Субсидии на возмещение части затрат на уплату процентов по кредитным договорам, заключенным с 1 января 2022 года на срок от 2 до 12 лет, в рамках подпрограммы «Стимулирование инвестиционной деятельности в агропромышленном комплексе» государственной программы Красноярского края «Развитие сельского хозяйства и регулирование рынков сельскохозяйственной продукции, сырья и продовольствия»	7 658,0
<b>«Содействие развитию местного самоуправления»</b>		



№ п/п	Наименование государственной программы, мероприятия	Уточненный план, тыс. рублей
23	Иные межбюджетные трансферты бюджетам муниципальных образований за совершенствование территориальной организации местного самоуправления в рамках отдельных мероприятий государственной программы Красноярского края «Содействие развитию местного самоуправления»	9 297,0
<b>«Создание условий для обеспечения доступным и комфортным жильем граждан»</b>		
24	Субсидии бюджетам муниципальных образований на подготовку описаний местоположения границ населенных пунктов и территориальных зон по Красноярскому краю в рамках подпрограммы «Стимулирование жилищного строительства» государственной программы Красноярского края «Создание условий для обеспечения доступным и комфортным жильем граждан»	12 500,0
25	Обеспечение жильем ветеранов, проживающих в городе Красноярске, в части финансирования разницы между средней рыночной стоимостью одного квадратного метра общей площади жилого помещения, определенной исполнительным органом муниципального образования город Красноярск, и средней рыночной стоимостью одного квадратного метра площади жилого помещения по Красноярскому краю, установленной Министерством строительства и жилищно-коммунального хозяйства Российской Федерации (в соответствии с Законом края от 18 февраля 2010 года № 10-4386), в рамках подпрограммы «Улучшение жилищных условий отдельных категорий граждан» государственной программы Красноярского края «Создание условий для обеспечения доступным и комфортным жильем граждан»	2 212,0
26	Увеличение уставного капитала акционерного общества «Территориальный градостроительный институт «Красноярскгражданпроект» в целях обновления IT-оборудования, печатного оборудования и программного обеспечения в рамках подпрограммы «Обеспечение реализации государственной программы и прочие мероприятия» государственной программы Красноярского края «Создание условий для обеспечения доступным и комфортным жильем граждан»	5 000,0
<b>«Содействие занятости населения»</b>		
27	Организация профессионального обучения и дополнительного профессионального образования женщин в период отпуска по уходу за ребенком до достижения им возраста трех лет, незанятых граждан, которым в соответствии с законодательством Российской Федерации назначена страховая пенсия по старости и которые стремятся возобновить трудовую деятельность, включая обучение в другой местности, в ходе исполнения государственного социального заказа в рамках подпрограммы «Активная политика занятости населения и социальная поддержка безработных граждан» государственной программы Красноярского края «Содействие занятости населения»	1 500,0
<b>«Сохранение и развитие традиционного образа жизни и хозяйственной деятельности коренных малочисленных народов»</b>		
28	Предоставление комплектов для новорожденных лицам из числа коренных малочисленных народов, проживающим в местах традиционного проживания и традиционной хозяйственной деятельности коренных малочисленных народов, а также лицам, указанным в пункте 3 статьи 3 Закона края от 25 ноября 2010 года № 11-5343, являющимся родителями новорожденных детей, в Енисейском, Северо-Енисейском районах, Тухтетском муниципальном округе (в соответствии со статьей 21 Закона края от 25 ноября 2010 года № 11-5343) в рамках подпрограммы «Поддержка лиц из числа коренных малочисленных народов и лиц, ведущих традиционный образ жизни» государственной программы Красноярского края «Сохранение и развитие традиционного образа жизни и хозяйственной деятельности коренных малочисленных народов»	9,2
29	Организация проведения заседаний Совета представителей коренных малочисленных народов Российской Федерации, проживающих на территории Красноярского края, при Правительстве Красноярского края в рамках подпрограммы «Поддержка лиц из числа коренных малочисленных народов и лиц, ведущих традиционный образ жизни» государственной программы Красноярского края «Сохранение и развитие традиционного образа жизни и хозяйственной деятельности коренных малочисленных народов»	242,8
30	Субвенция бюджету муниципального образования на обеспечение мер социальной поддержки в целях улучшения жилищно-бытовых условий лиц из числа коренных малочисленных народов Севера, ведущих традиционный образ жизни и осуществляющих традиционную хозяйственную деятельность (оленеводство), в форме безвозмездного обеспечения средствами связи (радиостанция, спутниковый телефон, спутниковый навигатор), источниками питания и оборудованием для обеспечения радиосвязи (телефоны, передатчики, антенно-мачтовые устройства, измерительные приборы, запасные части и расходные материалы), безвозмездного обеспечения проведения экспертизы и регистрации средств связи в установленном порядке за счет средств краевого бюджета (в соответствии с Законом края от 18 декабря 2008 года № 7-2670) в рамках подпрограммы «Развитие домашнего северного оленеводства» государственной программы Красноярского края «Сохранение и развитие традиционного образа жизни и хозяйственной деятельности коренных малочисленных народов»	988,3
31	Субвенция бюджету муниципального образования на предоставление оленеводам из числа коренных малочисленных народов Севера, проживающим на территории муниципального района, ведущим личное подсобное хозяйство, и членам их семей санаторно-курортного и восстановительного лечения в виде оплаты стоимости путевок, проезда или компенсации расходов, связанных с проездом к месту санаторно-курортного и восстановительного лечения и обратно, в пределах края и Республики Хакасия (в соответствии с Законом края от 1 декабря 2011 года № 13-6668) в рамках подпрограммы «Развитие домашнего северного оленеводства» государственной программы Красноярского края «Сохранение и развитие традиционного образа жизни и хозяйственной деятельности коренных малочисленных народов»	98,4
<b>ВСЕГО:</b>		<b>346 899,5</b>

**Информация об исполнении показателей эффективности реализации государственных программ  
Красноярского края в 2022 году**

№ п/п	Наименование государственной программы	Ответственный исполнитель государственной программы	Анализ исполнения показателей государственных программ								
			количество целевых показателей и показателей результативности, всего, единиц	перевыполненные показатели		невыполненные показатели		выполненные показатели на 100%		показатели, по которым нет данных	
				количество, единиц	доля в общем количестве показателей ГП, %	количество, единиц	доля в общем количестве показателей ГП, %	количество, единиц	доля в общем количестве показателей ГП, %	количество, единиц	доля, в общем количестве показателей ГП, %
1	2	3	4	5	6 (5/4*100)	7	8 (7/4*100)	9	10 (9/4*100)	11	12 (11/4*100)
<b>ВСЕГО целевых показателей и показателей результативности государственных программ</b>			<b>627,0</b>	<b>251,0</b>	<b>40,0</b>	<b>102,0</b>	<b>16,3</b>	<b>274,0</b>	<b>43,7</b>	<b>0,0</b>	<b>0,0</b>
1	«Развитие здравоохранения»	Министерство здравоохранения Красноярского края	35,0	20,0	57,1	10,0	28,6	5,0	14,3	0,0	0,0
2	«Развитие образования»	Министерство образования Красноярского края	51,0	23,0	45,1	10,0	19,6	18,0	35,3	0,0	0,0
3	«Развитие системы социальной поддержки граждан»	Министерство социальной политики Красноярского края	33,0	16,0	48,5	4,0	12,1	13,0	39,4	0,0	0,0
4	«Реформирование и модернизация жилищно-коммунального хозяйства»	Министерство промышленности, энергетики и жилищно-коммунального хозяйства Красноярского края	34,0	7,0	20,6	8,0	23,5	19,0	55,9	0,0	0,0
5	«Защита от чрезвычайных ситуаций природного и техногенного характера и обеспечение безопасности населения»	Агентство по ГО, ЧС и ПБ Красноярского края	29,0	7,0	24,1	2,0	6,9	20,0	69,0	0,0	0,0
6	«Охрана окружающей среды, воспроизводство природных ресурсов»	Министерство экологии и рационального природопользования Красноярского края	52,0	14,0	26,9	11,0	21,2	27,0	51,9	0,0	0,0
7	«Развитие лесного хозяйства»	Министерство лесного хозяйства Красноярского края	10,0	5,0	50,0	3,0	30,0	2,0	20,0	0,0	0,0
8	«Развитие культуры и туризма»	Министерство культуры Красноярского края	31,0	15,0	48,4	4,0	12,9	12,0	38,7	0,0	0,0
9	«Развитие физической культуры и спорта»	Министерство спорта Красноярского края	30,0	19,0	63,3	4,0	13,3	7,0	23,3	0,0	0,0
10	«Молодежь Красноярского края в XXI веке»	Агентство молодежной политики и реализации программ общественного развития Красноярского края	13,0	7,0	53,8	0,0	0,0	6,0	46,2	0,0	0,0
11	«Развитие малого и среднего предпринимательства и инновационной деятельности»	Агентство развития малого и среднего предпринимательства Красноярского края	18,0	9,0	50,0	0,0	0,0	9,0	50,0	0,0	0,0

№ п/п	Наименование государственной программы	Ответственный исполнитель государственной программы	Анализ исполнения показателей государственных программ								
			количество целевых показателей и показателей результативности, всего, единиц	перевыполненные показатели		невыполненные показатели		выполненные показатели на 100%		показатели, по которым нет данных	
				количество, единиц	доля в общем количестве показателей ГП, %	количество, единиц	доля в общем количестве показателей ГП, %	количество, единиц	доля в общем количестве показателей ГП, %	количество, единиц	доля, в общем количестве показателей ГП, %
1	2	3	4	5	6 (5/4*100)	7	8 (7/4*100)	9	10 (9/4*100)	11	12 (11/4*100)
12	«Развитие транспортной системы»	Министерство транспорта Красноярского края	30,0	12,0	40,0	9,0	30,0	9,0	30,0	0,0	0,0
13	«Развитие информационного общества»	Министерство цифрового развития Красноярского края	13,0	7,0	53,8	1,0	7,7	5,0	38,5	0,0	0,0
14	«Развитие сельского хозяйства и регулирование рынков сельскохозяйственной продукции, сырья и продовольствия»	Министерство сельского хозяйства и торговли Красноярского края	62,0	38,0	61,3	13,0	21,0	11,0	17,7	0,0	0,0
15	«Содействие развитию местного самоуправления»	Министерство экономики и регионального развития Красноярского края	31,0	6,0	19,4	3,0	9,7	22,0	71,0	0,0	0,0
16	«Создание условий для обеспечения доступным и комфортным жильем граждан»	Министерство строительства Красноярского края	40,0	21,0	52,5	10,0	25,0	9,0	22,5	0,0	0,0
17	«Содействие занятости населения»	Агентство труда и занятости Красноярского края	20,0	10,0	50,0	0,0	0,0	10,0	50,0	0,0	0,0
18	«Управление государственными финансами»	Министерство финансов Красноярского края	26,0	1,0	3,8	1,0	3,8	24,0	92,3	0,0	0,0
19	«Сохранение и развитие традиционного образа жизни и хозяйственной деятельности коренных малочисленных народов»	Агентство по развитию северных территорий и поддержке коренных малочисленных народов Красноярского края	14,0	4,0	28,6	2,0	14,3	8,0	57,1	0,0	0,0
20	«Содействие развитию гражданского общества»	Агентство молодежной политики и реализации программ общественного развития Красноярского края	16,0	0,0	0,0	2,0	12,5	14,0	87,5	0,0	0,0
21	«Укрепление единства российской нации и этнокультурное развитие народов Красноярского края»	Агентство молодежной политики и реализации программ общественного развития Красноярского края	17,0	2,0	11,8	1,0	5,9	14,0	82,4	0,0	0,0
22	«Содействие органам местного самоуправления в формировании современной городской среды»	Министерство строительства Красноярского края	11,0	5,0	45,5	2,0	18,2	4,0	36,4	0,0	0,0
23	«Комплексное территориальное развитие Красноярского края»	Министерство экономики и регионального развития Красноярского края	11,0	3,0	27,3	2,0	18,2	6,0	54,5	0,0	0,0

**Информация об исполнении расходов краевого бюджета на осуществление капитальных вложений в 2022 году в разрезе главных распорядителей бюджетных средств (по Перечню строек и объектов на 2022 год)**

Наименование главного распорядителя бюджетных средств	Исполнено 2021 год	Капитальные вложения в объекты государственной (муниципальной) собственности*								Темп роста 2022 год к 2021 году, %
		утверждено Законом края о бюджете	уточненные бюджетные назначения	отклонение (+увеличение, -уменьшение)	темп роста, %	исполнено	неисполненные назначения	% исполнения	структура, %	
<i>1</i>	<i>2</i>	<i>3</i>	<i>4</i>	<i>5 (4-3)</i>	<i>6 (4/3*100)</i>	<i>7</i>	<i>8 (4-7)</i>	<i>9 (7/4*100)</i>	<i>10</i>	<i>11 (7/2*100)</i>
<b>ВСЕГО расходы на капитальные вложения</b>	<b>11 143 262,6</b>	<b>23 445 846,5</b>	<b>23 488 263,5</b>	<b>42 417,0</b>	<b>100,2</b>	<b>20 379 500,6</b>	<b>3 108 762,9</b>	<b>86,8</b>	<b>100,0</b>	<b>182,9</b>
Министерство строительства Красноярского края	5 949 187,5	12 430 423,5	12 464 846,9	34 423,4	100,3	9 714 649,6	2 750 197,3	77,9	47,7	163,3
Министерство транспорта Красноярского края	4 734 046,0	9 616 716,4	9 738 771,1	122 054,7	101,3	9 667 146,4	71 624,7	99,3	47,4	204,2
Министерство промышленности, энергетики и жилищно-коммунального хозяйства Красноярского края	149 549,6	643 620,1	611 443,0	-32 177,1	95,0	383 759,7	227 683,3	62,8	1,9	256,6
Министерство культуры Красноярского края	11 200,0	186 456,6	167 662,5	-18 794,1	89,9	167 662,5	0,0	100,0	0,8	1 497,0
Министерство здравоохранения Красноярского края	76 458,8	176 633,4	129 243,5	-47 389,9	73,2	129 243,5	0,0	100,0	0,7	169,0
Министерство социальной политики Красноярского края	72 363,1	133 257,8	133 257,8	0,0	100,0	127 892,7	5 365,1	96,0	0,6	176,7
Министерство образования Красноярского края	47 615,8	121 600,9	105 900,9	-15 700,0	87,1	87 068,4	18 832,5	82,2	0,4	182,9
Министерство цифрового развития Красноярского края	33 812,6	78 373,6	78 373,6	0,0	100,0	66 216,4	12 157,2	84,5	0,3	195,8
Агентство по туризму Красноярского края	0,0	35 991,1	35 991,1	0,0	100,0	17 211,4	18 779,7	47,8	0,1	x
Агентство труда и занятости населения Красноярского края	20 129,0	15 150,0	15 150,0	0,0	100,0	15 150,0	0,0	100,0	0,1	75,3
Агентство по гражданской обороне, чрезвычайным ситуациям и пожарной безопасности Красноярского края	0,0	7 623,1	7 623,1	0,0	100,0	3 500,0	4 123,1	45,9	0,0	x
Агентство молодежной политики и реализации программ общественного развития Красноярского края	48 900,2	0,0	0,0	0,0	x	0,0	0,0	x	0,0	0,0

\* Без учета капитальных вложений в объекты муниципальной собственности за счет консолидированных субсидий.

## Информация об объемах межбюджетных трансфертов, предоставленных из краевого бюджета в 2022 году

Наименование показателя	Справочно: исполнено 2021 год, тыс. рублей	2022								Темп роста (2022 год к 2021 году), %
		утверждено Законом края о бюджете, тыс. рублей	уточненные бюджетные назначения, тыс. рублей	отклонение, тыс. рублей	темп роста, %	исполнено, тыс. рублей	неисполненные назначения, тыс. рублей	% исполнения	доля в общем объеме межбюд- жетных трансфертов, %	
1	2	3	4	5 (4-3)	6 (4/3*100)	7	8 (4-7)	9 (7/4*100)	10	11 (7/2*100)
<b>ВСЕГО:</b>	<b>111 859 752,2</b>	<b>131 468 537,6</b>	<b>137 139 856,4</b>	<b>5 671 318,8</b>	<b>104,3</b>	<b>132 739 810,8</b>	<b>4 400 045,6</b>	<b>96,8</b>	<b>100,0</b>	<b>118,7</b>
Межбюджетные трансферты бюджетам муниципальных образований края, из них:	106 407 429,9	127 003 307,2	133 004 084,6	6 000 777,4	104,7	129 075 743,8	3 928 340,8	97,0	97,2	121,3
<i>субвенции</i>	55 679 429,9	58 710 614,3	64 079 286,8	5 368 672,5	109,1	63 722 944,8	356 342,0	99,4	48,0	114,4
<i>субсидии</i>	20 466 923,5	32 122 951,7	31 711 679,9	-411 271,8	98,7	28 346 281,6	3 365 398,3	89,4	21,4	138,5
<i>дотации</i>	27 110 274,5	29 659 572,6	29 659 572,6	0,0	100,0	29 659 572,6	0,0	100,0	22,3	109,4
<i>иные межбюджетные трансферты</i>	3 150 802,0	6 510 168,6	7 553 545,3	1 043 376,7	116,0	7 346 944,8	206 600,5	97,3	5,5	233,2
Межбюджетные трансферты бюджету Территориального фонда обязательного медицинского страхования	5 410 293,4	181 856,2	181 856,2	0,0	100,0	181 856,2	0,0	100,0	0,1	3,4
Межбюджетные трансферты бюджету Пенсионного фонда Российской Федерации	42 028,9	4 277 900,6	3 948 442,0	-329 458,6	92,3	3 482 210,8	466 231,2	88,2	2,6	8285,3
Субвенция федеральному бюджету на осуществление части переданных полномочий	0,0	5 473,6	5 473,6	0,0	100,0	0,0	5 473,6	0,0	x	x

**Информация об объемах межбюджетных трансфертов, предоставленных из краевого бюджета  
муниципальным образованиям в 2021 и 2022 годах**

(тыс. рублей)

№ п/п	Наименование муниципального образования	Всего		Объем межбюджетных трансфертов:							
				дотации		субсидии		субвенции		иные межбюджетные трансферты	
		2021	2022	2021	2022	2021	2022	2021	2022	2021	2022
	<b>ВСЕГО</b>	<b>106 407 429,9</b>	<b>129 075 743,8</b>	<b>27 110 274,5</b>	<b>29 659 572,6</b>	<b>55 679 430,1</b>	<b>63 722 944,8</b>	<b>20 466 923,3</b>	<b>28 346 281,6</b>	<b>3 150 802,0</b>	<b>7 346 944,8</b>
<b>Муниципальные районы</b>											
1	Абанский	1 013 309,8	1 163 679,1	441 048,5	478 151,4	444 120,8	488 527,0	99 468,8	118 379,0	28 671,7	78 621,7
2	Ачинский	688 795,2	868 654,2	265 385,8	307 309,9	316 293,1	378 964,9	64 119,5	118 406,9	42 996,8	63 972,6
3	Балахтинский	1 033 692,1	1 364 991,7	464 630,1	508 312,3	395 942,1	450 174,9	147 766,6	224 007,9	25 353,3	182 496,6
4	Березовский	959 642,3	1 119 195,9	215 290,9	254 926,0	591 133,7	662 305,9	115 661,2	124 870,0	37 556,5	77 093,9
5	Бирлюковский	738 482,5	1 407 117,9	264 841,8	313 845,2	223 873,4	247 104,5	237 530,4	808 856,6	12 236,9	37 311,5
6	Боготольский	595 388,9	678 755,4	308 106,3	348 018,8	211 123,5	254 756,1	56 592,5	38 718,3	19 566,6	37 262,1
7	Богучанский	1 844 933,0	2 528 819,9	621 321,6	726 032,3	996 067,0	1 164 109,5	153 156,2	503 108,4	74 388,2	135 569,7
8	Большемуртинский	795 149,5	906 576,7	332 893,4	365 774,9	336 721,8	361 756,2	103 502,1	119 912,5	22 032,2	59 133,1
9	Большеулуйский	436 549,0	481 680,6	188 710,5	161 323,7	191 189,5	218 011,2	45 691,9	66 671,5	10 957,1	35 674,2
10	Дзержинский	748 344,9	786 491,5	292 160,1	317 599,5	303 211,8	345 866,0	133 443,7	61 972,5	19 529,3	61 053,5
11	Емельяновский	1 194 855,5	1 359 700,2	108 013,2	49 790,4	827 808,0	935 533,1	208 272,2	255 283,7	50 762,1	119 093,0
12	Енисейский	2 358 665,3	2 601 728,5	927 115,6	979 320,9	1 097 566,4	1 142 903,5	294 261,1	372 219,2	39 722,2	107 284,9
13	Ермаковский	1 066 037,3	1 218 352,7	445 723,1	505 504,3	470 302,8	519 509,9	82 974,0	98 960,2	67 037,4	94 378,3
14	Идринский	752 329,7	902 179,2	355 362,9	398 150,1	290 365,3	321 421,8	87 194,8	129 562,8	19 406,7	53 044,5
15	Иланский	1 097 147,3	2 356 592,8	399 894,8	447 051,2	413 148,0	474 803,1	183 648,8	1 289 141,0	100 455,7	145 597,5
16	Ирбейский	915 260,1	1 058 393,3	399 412,9	430 449,3	407 487,9	473 163,7	87 155,9	97 843,6	21 203,4	56 936,7
17	Казачинский	697 301,5	814 490,8	359 502,0	400 368,9	235 712,2	271 753,0	87 134,2	74 443,8	14 953,1	67 925,1
18	Канский	1 150 361,4	1 299 053,5	410 246,0	443 305,0	592 205,9	678 525,8	109 374,5	98 640,2	38 535,0	78 582,5
19	Каратузский	911 942,1	1 017 734,2	420 640,9	464 974,0	349 207,8	392 484,5	121 907,2	109 968,1	20 186,2	50 307,6
20	Кежемский	1 064 986,3	1 100 178,5	354 714,8	362 236,1	500 541,3	542 061,8	140 760,8	119 383,4	68 969,4	76 497,3
21	Козульский	711 785,7	798 317,0	292 110,0	333 601,1	302 871,6	306 500,3	99 495,1	112 011,9	17 309,0	46 203,7
22	Краснотуранский	785 292,4	971 052,0	375 973,3	398 332,2	320 258,9	360 516,5	70 525,4	123 202,6	18 534,8	89 000,7
23	Курагинский	1 813 186,7	2 062 935,7	670 207,2	787 903,0	925 646,6	1 007 792,7	168 540,6	156 389,0	48 792,3	110 851,0
24	Манский	741 238,8	880 819,2	311 509,9	359 086,7	309 488,5	348 750,6	101 330,5	116 889,6	18 909,9	56 092,4
25	Миусинский	1 220 710,3	1 356 009,5	464 444,7	512 738,6	608 701,4	646 811,0	117 243,2	124 771,9	30 321,0	71 688,0
26	Мотыгинский	716 985,3	821 706,4	118 392,6	148 761,8	384 208,9	404 889,4	193 953,2	217 886,0	20 430,6	50 269,2
27	Назаровский	1 089 398,8	1 385 366,8	518 747,0	560 120,7	435 539,7	498 562,3	110 876,9	265 182,4	24 235,2	61 501,3
28	Нижнеингашский	1 080 579,7	1 275 445,2	411 024,9	491 304,5	507 982,6	567 076,3	131 919,0	147 936,6	29 653,2	69 127,8
29	Новоселовский	831 576,9	1 022 984,9	415 831,3	446 765,3	328 500,1	357 065,6	70 427,7	160 204,0	16 817,8	58 950,0
30	Партизанский	553 987,5	668 735,9	243 928,7	257 240,3	224 054,2	253 246,8	70 754,4	114 498,1	15 250,2	43 750,8
31	Рыбинский район	1 348 051,1	1 539 829,1	571 498,9	643 739,4	629 992,4	665 631,6	95 341,9	146 798,5	51 217,9	83 659,7

№ п/п	Наименование муниципального образования	Всего		Объем межбюджетных трансфертов:							
				дотации		субсидии		субвенции		иные межбюджетные трансферты	
		2021	2022	2021	2022	2021	2022	2021	2022	2021	2022
32	Саянский район	686 461,4	781 148,4	336 939,0	387 220,4	277 847,5	305 593,4	55 731,4	40 385,0	15 943,5	47 949,6
33	Северо-Енисейский	488 349,7	499 911,8	0,0	0,0	379 634,4	416 176,1	93 677,0	52 999,5	15 038,3	30 736,2
34	Сухобузимский	1 019 149,5	1 139 501,5	394 567,7	424 634,8	457 120,3	501 363,7	146 560,5	123 523,1	20 901,0	89 979,9
35	Таймырский Долгано-Ненецкий	7 389 197,3	8 594 098,2	3 106 089,2	3 638 857,9	3 993 361,5	4 357 553,5	233 185,4	405 318,0	56 561,2	192 368,8
36	Тасеевский	601 580,3	711 873,1	275 424,7	313 250,8	253 657,3	288 667,0	56 887,3	67 887,3	15 611,0	42 068,1
37	Туруханский	2 350 007,1	1 896 535,7	362 911,0	0,0	1 845 048,5	1 819 160,7	113 340,9	46 984,2	28 706,7	30 390,8
38	Ужурский	1 329 619,0	1 608 559,3	481 376,7	558 403,2	587 127,1	674 756,4	226 921,6	118 710,7	34 193,6	256 689,0
39	Уярский	838 433,1	1 006 691,1	286 967,0	349 264,4	330 868,5	374 497,7	188 496,1	104 924,2	32 101,5	178 004,8
40	Шушенский	1 587 681,2	2 279 694,2	666 666,2	732 599,1	543 147,6	611 083,2	316 951,6	725 903,4	60 915,8	210 108,5
41	Эвенкийский	6 963 934,0	7 622 382,3	2 690 147,0	2 782 708,5	3 613 830,6	3 773 293,0	636 681,8	609 412,5	23 274,6	456 968,3
<b>Муниципальные округа</b>											
1	Пировский	590 571,7	721 928,0	294 124,1	318 345,1	189 710,5	209 472,7	71 279,5	121 343,6	35 457,6	72 766,6
2	Тюхтетский	537 045,9	560 813,8	274 592,8	304 139,7	168 729,2	187 162,9	54 014,3	35 460,3	39 709,6	34 050,9
3	Шарыповский	652 389,2	733 408,7	96 469,9	101 176,0	333 882,6	404 423,4	180 860,9	124 779,7	41 175,8	103 029,6
<b>Городские округа</b>											
1	Железногорск	2 595 916,8	3 256 087,8	959 442,4	1 084 828,8	1 251 667,9	1 478 412,7	335 443,1	223 720,1	49 363,4	469 126,3
2	Ачинск	2 610 267,7	3 473 802,1	546 421,7	588 446,4	1 402 075,8	1 767 636,5	598 019,2	998 101,7	63 751,0	119 617,6
3	Боготол	989 903,7	1 777 901,4	201 395,7	271 130,8	286 756,8	313 787,6	487 873,1	1 158 023,4	13 878,1	34 959,6
4	Бородино	562 230,0	704 557,6	142 007,2	188 937,2	247 692,4	283 631,2	105 864,6	207 378,7	66 665,8	24 610,6
5	Дивногорск	767 248,1	1 181 399,2	17 280,1	42 388,2	417 905,8	503 113,5	316 412,2	503 396,4	15 650,0	132 501,1
6	Енисейск	969 684,9	1 004 478,5	292 125,4	339 237,2	350 654,2	377 553,9	312 081,4	239 996,4	14 823,9	47 691,0
7	Зеленогорск	2 137 531,1	2 369 346,1	932 621,8	1 051 913,4	907 371,8	1 004 916,7	262 326,1	253 733,9	35 211,4	58 782,1
8	Канск	2 221 667,3	2 348 776,5	402 348,4	434 176,7	1 060 925,7	1 221 264,9	614 929,6	521 300,0	143 463,6	172 034,9
9	Красноярск	21 218 983,6	25 082 107,5	255 325,5	0,0	11 940 117,8	14 783 778,6	8 112 123,3	9 009 419,0	911 417,0	1 288 909,9
10	Лесосибирск	2 067 972,4	4 556 532,0	481 667,6	523 427,6	899 170,8	1 006 151,4	638 683,8	2 884 558,5	48 450,2	142 394,6
11	Минусинск	2 459 353,2	3 469 492,0	494 995,8	582 119,3	1 077 948,7	1 224 598,7	837 646,2	1 588 379,8	48 762,5	74 394,2
12	Назарово	1 154 437,2	1 598 963,5	249 908,5	320 209,9	607 313,9	722 293,7	255 760,5	491 833,8	41 454,3	64 626,1
13	Норильск	8 122 783,7	8 659 023,1	0,0	0,0	6 774 169,4	7 759 191,4	1 162 953,3	678 775,9	185 661,0	221 055,8
14	Сосновоборск	841 627,4	1 364 723,7	237 480,3	332 726,7	500 545,0	668 749,7	74 894,2	236 288,9	28 707,9	126 958,4
15	Шарыпово	1 134 870,1	1 464 218,2	403 989,1	515 814,4	573 392,2	684 966,1	129 355,0	209 052,5	28 133,8	54 385,3
16	Кедровый	191 354,7	212 071,7	94 368,5	99 953,5	75 688,7	82 467,6	17 956,2	18 504,2	3 341,3	11 146,4
17	Солнечный	371 211,7	578 148,6	163 937,5	171 624,8	160 800,4	176 747,4	39 988,9	30 066,9	6 484,9	199 709,5

## Информация об источниках внутреннего финансирования дефицита краевого бюджета в 2022 году

Наименование показателя	Исполнено в 2021 году, тыс. рублей	2022					
		утверждено Законом края о бюджете, тыс. рублей	уточненные бюджетные назначения, тыс. рублей	отклонение, тыс. рублей	исполнено, тыс. рублей	неисполненные назначения, тыс. рублей	% исполнения
<i>1</i>	<i>2</i>	<i>3</i>	<i>4</i>	<i>5 (4-3)</i>	<i>6</i>	<i>7 (4-6)</i>	<i>8 (6/4*100)</i>
<b>ВСЕГО источники внутреннего финансирования дефицита</b>	<b>-86 846 330,8</b>	<b>28 781 828,6</b>	<b>28 781 828,7</b>	<b>0,1</b>	<b>3 867 492,2</b>	<b>x</b>	<b>13,4</b>
Государственные ценные бумаги	-12 957 750,0	-13 807 750,0	-13 807 750,0	0,0	-13 807 750,0	0,0	100,0
размещение	0,0	0,0	0,0	0,0	0,0	0,0	x
погашение	-12 957 750,0	-13 807 750,0	-13 807 750,0	0,0	-13 807 750,0	0,0	100,0
Кредиты кредитных организаций	0,0	0,0	0,0	0,0	0,0	0,0	x
получение	0,0	5 000 000,0	5 000 000,0	0,0	0,0	5 000 000,0	0,0
погашение	0,0	-5 000 000,0	-5 000 000,0	0,0	0,0	-5 000 000,0	0,0
Бюджетные кредиты от других бюджетов бюджетной системы РФ	-1 171 491,0	834 340,2	834 340,2	0,0	1 142 709,0	0,0	137,0
получение	0,0	22 005 831,2	22 005 831,2	0,0	2 005 831,2	20 000 000,0	9,1
погашение	-1 171 491,0	-21 171 491,0	-21 171 491,0	0,0	-863 122,2	-20 308 368,8	4,1
Изменение остатков средств на счетах по учету средств бюджета	-72 974 594,4	41 920 838,4	41 920 838,5	0,1	16 657 597,1	25 263 241,4	39,7
увеличение	-975 365 439,7	-388 242 168,5	-388 242 168,4	0,1	-1 425 220 948,4	1 036 978 780,0	367,1
уменьшение	902 390 845,2	430 163 006,9	432 503 605,1	2 340 598,2	1 441 878 545,5	-1 009 374 940,4	333,4
Иные источники внутреннего финансирования дефицита бюджета	257 504,6	-165 600,0	-165 600,0	0,0	-125 063,9	-40 536,1	75,5
акции и иные формы участия в капитале, находящиеся в государственной и муниципальной собственности	0,0	0,0	0,0	0,0	0,0	0,0	x
исполнение государственных и муниципальных гарантий	0,0	0,0	0,0	0,0	0,0	0,0	x
бюджетные кредиты, предоставленные из краевого бюджета	257 504,6	-165 600,0	-165 600,0	0,0	-125 063,9	-40 536,1	75,5
возврат	569 062,6	1 834 400,0	1 834 400,0	0,0	304 216,7	1 530 183,3	16,6
предоставление	-311 558,0	-2 000 000,0	-2 000 000,0	0,0	-429 280,6	-1 570 719,4	21,5